

SLUŽBA ZA ZAPOŠLJAVANJE
SREDNJOBOSANSKI KANTON
KANTON SREDIŠNJA BOSNA
TRAVNIK



SLUŽBA ZA ZAPOŠLJAVANJE
KANTON SREDIŠNJA BOSNA
SREDNJOBOSANSKI KANTON
TRAVNIK

BILTEN

za mjesec **DECEMBAR 2016.**



Travnik, januar 2017. godine

**SLUŽBA ZA ZAPOŠLJAVANJE
SREDNJOBOSANSKI KANTON
KANTON SREDIŠNJA BOSNA
TRAVNIK**

Broj: 1

Godina: XVI

IZDAVAČ :

**SLUŽBA ZA ZAPOŠLJAVANJE
SBK/KSB
TRAVNIK**

**Priprema i obrada : Miroslav Stapić
Vernes Vinčević
Selver Zukić
Ivana Rajić-Mišković**

UREDNIK :

Josip Tolo

ZA IZDAVAČA :

Željko Lončar

SADRŽAJ

STATISTIČKI DIO

UVODNE NAPOMENE

TABELA 1. – Pregled aktivnosti Službe tokom mjeseca **decembra 2016.** godine

TABELA 2. – Pregled stanja i fluktuacije nezaposlenih osoba tokom mjeseca **decembra 2016.** godine

TABELA 3. – Pregled broja novoprijavljenih osoba na evidenciji Službe u mjesecu **decembru 2016.** godine – po stepenu stručnog obrazovanja

TABELA 4. – Pregled broja novoprijavljenih osoba na evidenciji Službe po prestanku radnog odnosa, u mjesecu **decembru 2016.** godine po stepenu stručnog obrazovanja

TABELA 5. – Pregled broja nezaposlenih osoba na evidenciji Službe učesnika seminara i savjetovanja tokom mjeseca **decembra 2016.** godine

TABELA 6. – Pregled broja nezaposlenih osoba na evidenciji Službe na dan **31.12.2016.** godine – po narodnosti

TABELA 5.a. – Analiza Ankete po informativnom seminaru o spremnosti za daljnjim aktivnostima u traženju posla tokom **IV kvartala 2016.** godine

TABELA 7. – Pregled broja nezaposlenih osoba na evidenciji Službe na dan **31.12.2016.** godine – po stepenu stručnog obrazovanja i narodnosti

TABELA 8. – Pregled broja nezaposlenih osoba na evidenciji Službe na dan **31.12.2016.** godine – po stepenu stručnog obrazovanja

TABELA 9. – Pregled broja brisanih osoba s evidencije Službe u mjesecu **decembru 2016.** godine – po razlozima prestanka vođenja evidencije

TABELA 10. – Pregled broja osoba koje su se zaposlile u mjesecu **decembru 2016.** godine - ukupno po stepenu stručnog obrazovanja

TABELA 11. – Pregled broja korisnika zdravstvene zaštite i novčane naknade na evidenciji Službe na dan **31.12.2016.** godine

TABELA 12. – Pregled broja nezaposlenih demobilisanih boraca, članova porodica poginulih ili nestalih boraca odbrambeno oslobodilačkog rata i dr. na dan **31.12.2016.** godine

TABELA 13. – Pregled odnosa registrovanih zaposlenih/nezaposlenih u SBK na dan **31.12.2016.** godine

STATISTIČKI DIO

UVODNE NAPOMENE

Krajem mjeseca **decembra 2016.** godine na evidenciji Službe za zapošljavanje Srednjobosanskog kantona bilo je evidentirano ukupno 38.748 osoba, što je u poređenju sa stanjem kraja mjeseca **novembra 2016.** godine smanjenje za 94, ili 0,24%.

U pogledu ukupnog broja novo prijavljenih osoba (925), odnosno njihov stepen stručnog obrazovanja, uočavamo da je najviše osoba III stepena – 362, ili 39,13%, zatim IV stepena 261, ili 28,21%, I stepena 191, ili 20,64%, VI₂ stepena 46, ili 4,97%, VII₂ stepena 34, ili 3,67%, VII₁ stepena 22, ili 2,37%, VI₁ stepena 4, ili 0,43%, II stepena 4, ili 0,43%, te V stepena 1, ili 0,10%.

U pogledu ukupnog broja novoprijavljenih osoba po prestanku radnog odnosa (636), odnosno njihov stepen stručnog obrazovanja, uočavamo da je najviše osoba III stepena – 295, ili 46,38%, zatim IV stepena 170, ili 26,72%, I stepena 124, ili 19,49%, VI₂ stepena 22, ili 3,45%, VII₂ stepena 12, ili 1,88%, VII₁ stepena 7, ili 1,10%, II stepena 3, ili 0,47%, VI₁ stepena 2, ili 0,31%, te V stepena 1, ili 0,15%.

U pogledu ukupnog broja nezaposlenih osoba učesnika seminara i savjetovanja (1.667), tokom mjeseca **decembra 2016.** godine, najviše je obavljeno *individualnih savjetovanja* – 1.163, zatim *informativnih seminara* – 447, te *motivacijskih seminara* – 57.

Kvalifikacijska struktura nezaposlenih osoba je takva da je najveći broj III stepena stručne spreme, i to 14.055, ili 36,27%, I stepena 11.946, ili 30,82%, IV stepena 9.546, ili 24,63%, VI₂ stepena 1.069, ili 2,75%, VII₁ stepena 822 ili 2,12%, II stepena 495, ili 1,27%, VII₂ stepena 402, ili 1,03%, VI₁ stepena 242, ili 0,62%, te V stepena 171, ili 0,44%.

Nacionalna struktura nezaposlenih je takva da je od ukupnog broja prijavljenih najviše Bošnjaka, i to 28.389, ili 73,26%, zatim Hrvata 9.674, ili 24,96%, Srba 324, ili 0,83%, te 361 ostalih, ili 0,93%.

Po raznim osnovama, s evidencije nezaposlenih, brisano je ukupno 1.019 osobe, od čega najviše zbog **zaposlenja** njih 740, ili 72,62%, dok je zbog **neurednog javljanja** brisano ukupno 122 osoba, ili 11,97%.

Kada govorimo o osobama koje su se zaposlile u mjesecu **decembru 2016.** godine (ukupno 586), njih 237 zaposleno je kao osobe s III stepenom stručnog obrazovanja, zatim 206 s IV stepenom, 70 s I stepenom, 28 sa VII₁ stepenom, 20 sa VI₂ stepenom, 11 sa VII₂ stepenom, 11 sa VI₁ stepenom, 2 s II stepenom, te 1 s V stepenom stručnog obrazovanja.

Krajem mjeseca **decembra 2016.** godine na evidenciji nezaposlenih je bilo ukupno 16.111 korisnika **zdravstvene zaštite**, što čini 41,57% od ukupnog broja nezaposlenih osoba. Korisnika **novčane naknade** na dan **31.12.2016.** godine je bilo ukupno 956, ili 2,46% od ukupnog broja nezaposlenih osoba.

Na dan **31.12.2016.** godine na evidenciji nezaposlenih osoba je bilo ukupno 8.791 demobilisanih boraca, članova porodica poginulih ili nestalih boraca odbrambeno oslobođilačkog rata (što je 22,68% od ukupnog broja nezaposlenih), od čega samo demobilisanih boraca 7.652, RVI 479 i članova porodica poginulih boraca 482.

TABELA 1.

**PREGLED AKTIVNOSTI SLUŽBE
TOKOM MJESECA DECEMBRA 2016. GODINE
- poređenje s prethodnim mjesecom -**

Pokazatelji	prethodni	izvještajni	povećanje	smanjenje	Indeks
Broj nezaposlenih	38842	38748		94	99,8
Demobilisani borci	7667	7652		15	99,8
Invalidi odbrambeno oslobodilačkog rata	488	479		9	98,2
Ostali invalidi	156	156			100,0
Član porodice poginulog	474	482	8		101,7
Broj učenika	32769	32769			100,0
Broj studenata	8145	8138		7	99,9
Broj penzionera	44634	44907	273		100,6
Novo prijavljeni ukupno	897	925	28		103,1
Novo prijavljeni po prestanku radog odnosa	487	636	149		130,6
Novo prijavljeni tehnološki višak	184	203	19		110,3
Ostalo	226	86		140	38,1
Brisani sa evidencije ukupno	1166	1019		147	87,4
Brisani zbog zaposlenja	814	740		74	90,9
Brisani zbog neurednog javljanja	144	122		22	84,7
Ostalo	208	157		51	75,5
Korisnici NN iz radnog odnosa	926	956	30		103,2
Podnesenih zahtjeva za NN	224	329	105		146,9
Podnesenih zahtjeva za prekid NN	105	20		85	19,0
Ukupan novčani iznos NN	325.275,28	427.321,51	102.046,23		131,4
Korisnici ZZ	16080	16111	31		100,2
% ZZ u odnosu na evidenciju nezaposlenih	41,4	41,6	0,2		100,5
Prijava ZZ	585	494		91	84,4
Odjava ZZ	534	463		71	86,7
Pripravnici korisnici ZZ	1	1			100,0
Urađeno rješenja za ZZ	803	883	80		110,0
Broj zaposlenih					
Broj zaposlenih po podacima FPU	50180	49997		183	99,6
Broj prijava na Poreznu ispostavu	802	738		64	92,0
Broj odjava na Poreznu ispostavu	743	921	178		124,0
Aktivnosti					
Izvršeno redovnih javljanja	18278	18162		116	99,4
Izvršeno vanrednih javljanja	2492	2391		101	95,9
Izdano uvjerenja	2465	1827		638	74,1
Izdano prelaznica	36	23		13	63,9
Izvršeno posredovanja	669	646		23	96,6
Izdano rješenja o brisanju s evidencije	83	62		21	74,7
Podnijeto zahtjeva za dokup staža	4	1		3	25,0
Podnijeto zahtjeva za radne dozvole	2	5	3		250,0
Podnijeto zahtjeva za poticajne mjere	9	54	45		600,0
Informativnih seminara /broj učesnika	494	447		47	90,5
Motivacijskih seminara/broj učesnika	40	57	17		142,5
Obuka za teže zapošljive (JOB club)	33	7		26	21,2
Individualnih savjetovanja	1218	1163		55	95,5
Radionica /broj učesnika	3	3			100,0
Posjeta i kontakata s poslodavcima	474	614	140		129,5
Posjeta vladinim i nevladinim organizacijama	19	17		2	89,5
Zaposleni nakon savjetodavnog intervjua	455	429		26	94,3
Zaposleni nakon posredovanja u zapošljavanju	97	95		2	97,9

TABELA 2.

**PREGLED STANJA I FLUKTUACIJE NEZAPOSLENIH OSOBA
TOKOM MJESECA DECEMBRA 2016. GODINE**

BIRO	Stanje 31.12. 2015.	DECEMBAR 2016. GODINE					INDEKS	
		Stanje 30.11. 2016.	Broj novopri- javljenih	Brisani zbog zaposlenja	Brisani ostali razlozi	Stanje 31.12. 2016.	7 : 2	7 : 3
1	2	3	4	5	6	7	8	9
BUGOJNO	6055	5778	144	121	33	5768	95,3	99,8
BUSOVAČA	3140	2938	63	31	30	2940	93,6	100,1
DOBRETIĆI	101	98	2	6	0	94	93,1	95,9
DONJI VAKUF	2922	2820	94	45	15	2854	97,7	101,2
FOJNICA	2118	1995	44	64	12	1963	92,7	98,4
G. VAKUF-USKOPLJE	3064	3013	48	76	14	2971	97,0	98,6
JAJCE	3801	3714	107	32	45	3744	98,5	100,8
KISELJAK	2634	2495	73	52	24	2492	94,6	99,9
KREŠEVO	708	598	18	10	6	600	84,7	100,3
NOVI TRAVNIK	3905	3657	70	73	25	3629	92,9	99,2
TRAVNIK	8084	7570	199	195	55	7519	93,0	99,3
VITEZ	4337	4166	63	45	10	4174	96,2	100,2
UKUPNO Srednjobosanski kanton	40869	38842	925	750	269	38748	94,8	99,8

GRAFIČKI PRIKAZI NEZAPOSLENIH OSOBA PO ODREĐENIM KRITERIJIMA

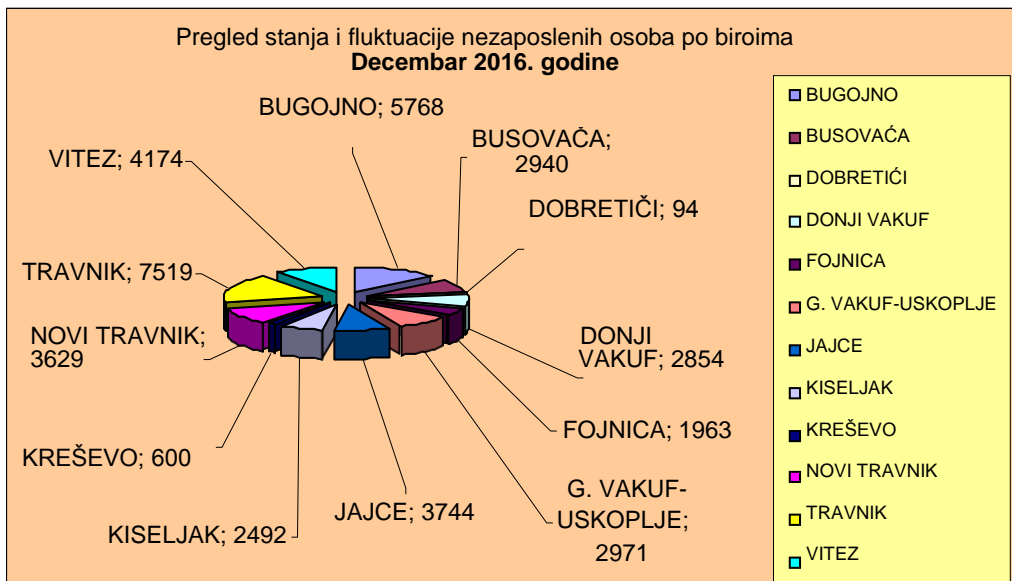
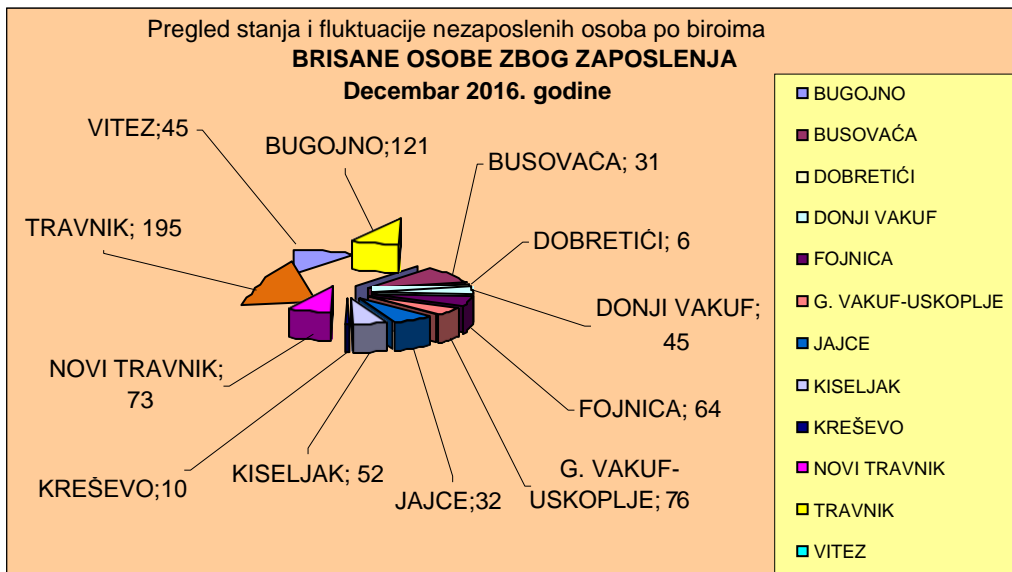



TABELA 3.

**PREGLED BROJA NOVOPRIJAVLJENIH OSOBA NA EVIDENCIJI SLUŽBE
U MJESECU DECEMBRU 2016. GODINE
- PO STEPENU STRUČNOG OBRAZOVANJA -**

BIRO	Ukupno	Od toga Žena	PO STEPENU STRUČNOG OBRAZOVANJA									
			1	2	3	4	5	61	62	71	72	8
BUGOJNO	144	77	27	0	55	47	0	0	3	5	7	0
BUSOVAČA	63	21	10	1	23	19	0	0	3	3	4	0
DOBRETIĆI	2	0	1	0	0	1	0	0	0	0	0	0
DONJI VAKUF	94	26	27	0	43	18	0	1	0	4	1	0
FOJNICA	44	20	10	1	11	13	0	0	5	0	4	0
G. VAKUF - USKOPLJE	48	25	4	0	23	13	0	1	6	1	0	0
JAJCE	107	24	23	2	48	26	1	1	4	2	0	0
KISELJAK	73	27	10	0	37	16	0	0	6	1	3	0
KREŠEVO	18	6	2	0	5	9	0	0	0	0	2	0
NOVI TRAVNIK	70	34	11	0	20	30	0	1	6	0	2	0
TRAVNIK	199	68	57	0	70	49	0	0	10	3	10	0
VITEZ	63	26	9	0	27	20	0	0	3	3	1	0
UKUPNO SBK	925	354	191	4	362	261	1	4	46	22	34	0

TABELA 4.

**PREGLED BROJA NOVOPRIJAVLJENIH OSOBA NA EVIDENCIJI SLUŽBE
PO PRESTANKU RADNOG ODNOSA
U MJESECU DECEMBRU 2016. GODINE
- PO STEPENU STRUČNOG OBRAZOVANJA -**

BIRO	Ukupno	Od toga Žena	PO STEPENU STRUČNOG OBRAZOVANJA									
			1	2	3	4	5	61	62	71	72	8
BUGOJNO	108	58	19	0	51	32	0	0	2	1	3	0
BUSOVAČA	44	13	7	1	17	16	0	0	1	1	1	0
DOBRETIĆI	2	0	1	0	0	1	0	0	0	0	0	0
DONJI VAKUF	83	20	22	0	41	17	0	1	0	2	0	0
FOJNICA	13	2	5	1	5	2	0	0	0	0	0	0
G. VAKUF - USKOPLJE	28	14	1	0	19	5	0	0	3	0	0	0
JAJCE	84	13	15	1	44	19	1	1	2	1	0	0
KISELJAK	61	18	8	0	35	13	0	0	2	1	2	0
KREŠEVO	15	3	2	0	5	8	0	0	0	0	0	0
NOVI TRAVNIK	46	22	6	0	16	19	0	0	4	0	1	0
TRAVNIK	135	52	36	0	56	29	0	0	8	1	5	0
VITEZ	17	6	2	0	6	9	0	0	0	0	0	0
UKUPNO SBK	636	221	124	3	295	170	1	2	22	7	12	0

TABELA 5.

**PREGLED BROJA NEZAPOSLENIH OSOBA NA EVIDENCIJI SLUŽBE
UČESNIKA SEMINARA I SAVJETOVANJA
TOKOM MJESECA DECEMBRA 2016. GODINE**

BIRO	Ukupno	Informativni seminari	Motivacijski seminari	Individualna savjetovanja
BUGOJNO	207	33	0	174
BUSOVACA	100	0	15	85
DOBRETICI	6	0	0	6
DONJI VAKUF	135	16	0	119
FOJNICA	89	6	0	83
GORNJI VAKUF-USKOPLJE	124	39	0	85
JAJCE	137	28	15	94
KISELJAK	37	18	0	19
KRESEVO	64	8	6	50
NOVI TRAVNIK	210	28	11	171
TRAVNIK	435	210	10	215
VITEZ	123	61	0	62
UKUPNO SBK	1667	447	57	1163

TABELA 6.

**PREGLED BROJA NEZAPOSLENIH OSOBA NA EVIDENCIJI SLUŽBE
NA DAN 31.12.2016. GODINE
- PO NARODNOSTI -**

BIRO	Ukupno	NARODNOST			
		Hrvat	Bošnjak	Srbin	Ostali
BUGOJNO	5768	511	5188	46	23
BUSOVAČA	2940	1120	1792	25	3
DOBRETIĆI	94	94	0	0	0
DONJI VAKUF	2854	0	2825	13	16
FOJNICA	1963	487	1441	13	22
G.VAKUF - USKOPLJE	2971	636	2325	2	8
JAJCE	3744	984	2715	41	4
KISELJAK	2492	1289	1113	30	60
KRESEVO	600	454	144	2	0
NOVI TRAVNIK	3629	1043	2542	34	10
TRAVNIK	7519	1266	6108	78	67
VITEZ	4174	1790	2196	40	148
UKUPNO SBK	38748	9674	28389	324	361

**ANALIZA ANKETA PO INFORMATIVNOM SEMINARU
O SPREMNOSTI ZA DALJNJIH AKTIVNOSTIMA U TRAŽENJU POSLA
- bolja pripremljenost za traženje posla po mišljenu anketiranih korisnika –**

IV kvartal

Općine	Informativni seminari	Motivacijski seminari	Obuka za teže zapošljive	Obuka za biznis plan	Izrada CV	Tehnike traženja posla	Strani jezici	Kursevi informatike
Bugojno	27	19	5	10	26	15	28	16
Busovača	37	9	15	7	19	9	20	6
Dobretići	0	0	0	0	0	0	0	0
Donji Vakuf	51	52	48	46	46	53	47	38
Fojnica	12	6	5	7	5	9	12	5
Gornji Vakuf - Uskoplje	31	30	15	17	18	36	47	30
Jajce	72	35	0	34	73	72	40	23
Kiseljak	21	0	0	0	21	22	35	33
Kreševo	12	4	2	2	8	4	6	2
Novi Travnik	50	37	22	33	42	33	21	16
Travnik	84	97	59	105	73	139	177	103
Vitez	230	196	154	125	238	233	235	212
Ukupno	627	485	325	386	569	625	668	484
%	15,0%	11,6%	7,8%	9,3%	13,6%	15,0%	16,0%	11,6%

**ANALIZA ANKETA PO INFORMATIVNOM SEMINARU
O SPREMNOSTI ZA DALJNJIM AKTIVNOSTIMA U TRAŽENJU POSLA
- bolja pripremljenost za traženje posla po mišljenu anketiranih korisnika -**

IV kvartal

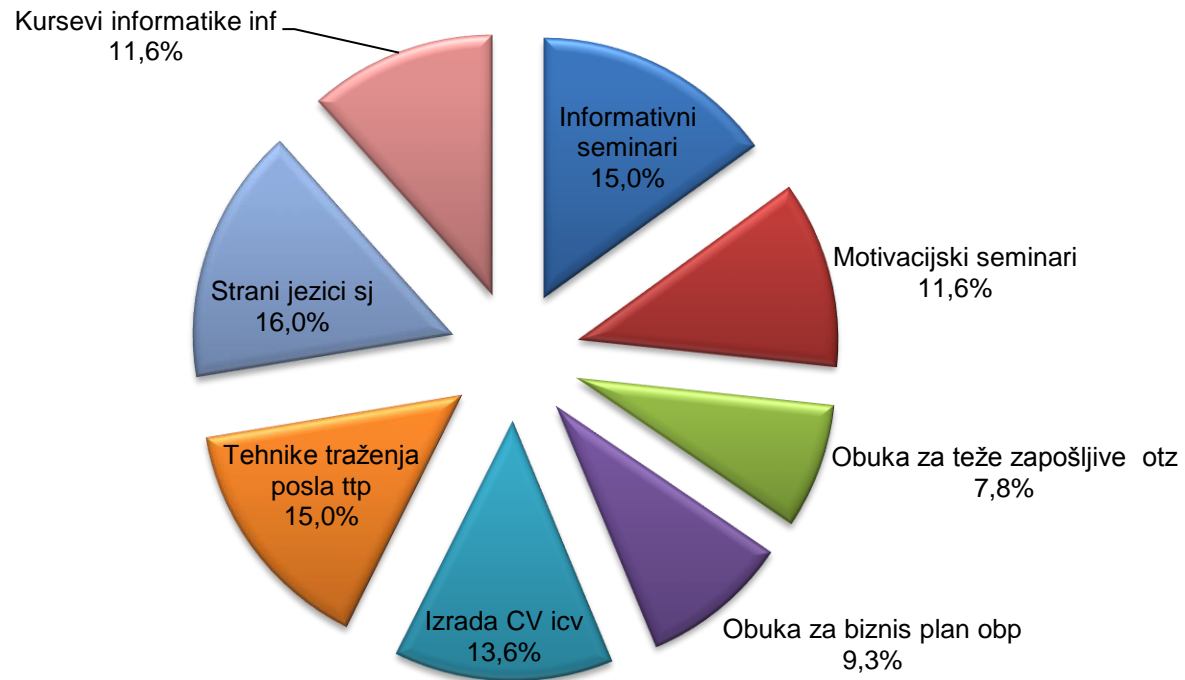


TABELA 7.

**PREGLED BROJA NEZAPOSLENIH OSOBA NA EVIDENCIJI SLUŽBE NA
DAN 31.12.2016.GODINE
- PO STEPENU STRUČNOG OBRAZOVANJA I NARODNOSTI -**

NARODNOST	STEPEN STRUČNOG OBRAZOVANJA										Ukupno
	1	2	3	4	5	6 1	6 2	7 1	7 2	8	
HRVAT	2070	147	3743	2896	61	79	305	211	162	0	9674
BOŠNJAK	9553	342	10151	6516	103	154	745	594	231	0	28389
SRBIN	73	3	108	98	5	9	12	11	5	0	324
OSTALI	250	3	53	36	2	0	7	6	4	0	361
UKUPNO SBK	11946	495	14055	9546	171	242	1069	822	402	0	38748

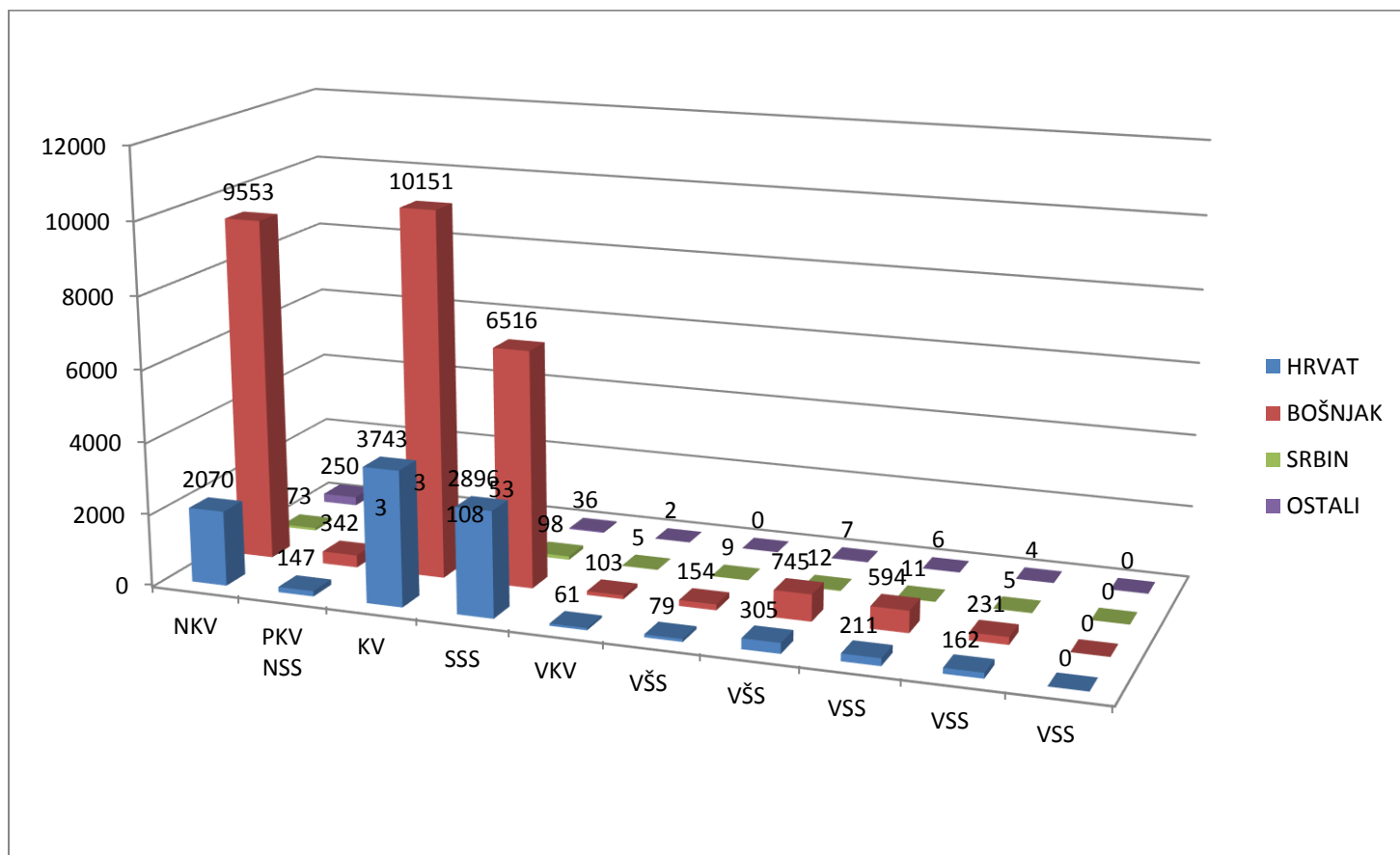


TABELA 8.

**PREGLED BROJA NEZAPOSLENIH OSOBA NA EVIDENCIJI SLUŽBE
NA DAN 31.12.2016. GODINE
- PO STEPENU STRUČNOG OBRAZOVANJA -**

BIRO	UKUPNO		STEPENU STRUČNOG OBRAZOVANJA									
			1	2	3	4	5	6 ₁	6 ₂	7 ₁	7 ₂	8
BUGOJNO	5768	svega	1792	20	2308	1233	15	70	86	147	97	0
	2714	žena	858	7	916	686	3	40	52	86	66	0
BUSOVAČA	2940	svega	751	73	1090	856	16	11	36	83	24	0
	1522	žena	383	15	468	563	0	9	18	52	14	0
DOBRETIĆI	2	svega	1	0	0	1	0	0	0	0	0	0
	0	žena	0	0	0	0	0	0	0	0	0	0
DONJI VAKUF	2854	svega	801	14	1176	696	2	25	42	82	16	0
	1180	žena	269	1	433	365	0	15	29	55	13	0
FOJNICA	1963	svega	679	31	612	524	2	3	74	19	19	0
	1069	žena	421	10	237	322	0	1	52	13	13	0
G. VAKUF – USKOPLJE	2971	svega	872	47	1217	631	1	24	87	92	0	0
	1401	žena	350	33	498	397	0	16	48	59	0	0
JAJCE	3744	svega	1174	62	1403	900	15	23	73	61	33	0
	1919	žena	652	32	590	521	1	18	47	40	18	0
KISELJAK	2492	svega	586	29	1009	702	8	10	91	24	33	0
	1319	žena	270	13	459	460	1	7	67	17	25	0
KREŠEVO	600	svega	150	1	211	202	1	3	15	6	11	0
	362	žena	97	1	97	145	0	3	7	3	9	0
NOVI TRAVNIK	3629	svega	1154	58	1256	893	47	18	139	32	32	0
	1898	žena	701	36	471	550	1	13	93	13	20	0
TRAVNIK	7519	svega	2873	96	2206	1738	29	31	300	134	112	0
	3327	žena	1347	33	691	909	2	12	172	94	67	0
VITEZ	4174	svega	1061	61	1544	1158	35	23	125	142	25	0
	2258	žena	610	35	694	706	1	17	83	96	16	0
UKUPNO	38748	svega	11946	495	14055	9546	171	242	1069	822	402	0
SBK	19020	žena	5986	219	5566	5630	9	152	669	528	261	0

TABELA 9.

**PREGLED BROJA BRISANIH OSOBA S EVIDENCIJE SLUŽBE
U MJESECU DECEMBRU 2016. GODINE
- PO RAZLOZIMA PRESTANKA VOĐENJA EVIDENCIJE -**

BIRO	Ukupno	Žena	RAZLOZI PRESTANKA VOĐENJA EVIDENCIJE										
			0	1	2	3	4	5	6	7	8	9	10
BUGOJNO	154	57	0	121	0	3	10	0	0	13	0	6	1
BUSOVAČA	61	16	0	27	4	2	2	0	0	11	0	14	1
DOBRETIĆI	6	3	0	6	0	0	0	0	0	0	0	0	0
DONJI VAKUF	60	25	0	45	0	1	2	0	0	10	0	2	0
FOJNICA	76	32	0	63	1	1	2	0	0	2	0	5	2
G.VAKUF - USKOPLJE	90	30	0	76	0	2	7	0	0	3	0	1	1
JAJCE	77	35	0	32	0	0	2	0	0	36	0	7	0
KISELJAK	76	38	0	52	0	1	3	0	0	16	0	4	0
KREŠEVO	16	6	0	10	0	0	5	0	0	0	0	0	1
NOVI TRAVNIK	98	35	0	70	3	1	8	0	0	7	1	7	1
TRAVNIK	250	93	0	193	2	8	15	1	0	20	0	11	0
VITEZ	55	19	0	45	0	0	2	0	0	4	0	3	1
UKUPNO SBK	1019	389	0	740	10	19	58	1	0	122	1	60	8

LEGENDA:

0 – ostali razlozi

1 – zaposlenje

2 – bavljenje privatnom djelatnošću

3 – uključenje u redovno školovanje

4 – stjecanje uslova za penziju

5 – stjecanje trajne nesposobnosti za rad

6 – odlazak na odsluženje vojnog roka

7 – odustajanje od traženja zaposlenja (neuredno javljanje)

8 – izdržavanje kazne zatvora duže od 6 mjeseci

9 – preseljenje na područje druge općine

10 – smrt

TABELA 10.

**PREGLED BROJA OSOBA KOJE SU SE ZAPOSILE
U MJESECU DECEMBRU 2016. GODINE
- UKUPNO PO STEPENU STRUČNOG OBRAZOVANJA -**

BIRO	Ukupno	Od toga žena	PO STEPENU STRUČNOG OBRAZOVANJA										
			1	2	3	4	5	61	62	71	72	8	
BUGOJNO	104	34	9	0	50	36	1	3	1	3	1	0	
BUSOVAČA	27	7	3	0	11	8	0	1	1	3	0	0	
DOBRETIĆI	6	3	4	0	2	0	0	0	0	0	0	0	
DONJI VAKUF	45	19	3	0	20	15	0	1	1	4	1	0	
FOJNICA	44	20	6	1	10	22	0	0	3	0	2	0	
G.VAKUF - USKOPLJE	64	25	7	0	31	21	0	1	1	3	0	0	
JAJCE	30	13	4	1	11	12	0	1	0	1	0	0	
KISELJAK	38	20	2	0	20	11	0	0	2	2	1	0	
KREŠEVO	7	4	0	0	2	4	0	0	0	0	1	0	
NOVI TRAVNIK	67	22	6	0	27	28	0	0	2	3	1	0	
TRAVNIK	154	54	26	0	53	49	0	4	9	9	4	0	
VITEZ	0	0	0	0	0	0	0	0	0	0	0	0	
UKUPNO SBK	586	221	70	2	237	206	1	11	20	28	11	0	

TABELA 11.

**PREGLED BROJA KORISNIKA ZDRAVSTVENE ZAŠTITE I NOVČANE NAKNADE
NA EVIDENCIJI SLUŽBE NA DAN 31.12.2016. GODINE**

BIRO	BROJ NEZAPOSLENIH OSOBA NA DAN 31.12.2016.	BROJ KORISNIKA ZDRAVSTVENE ZAŠTITE				BROJ KORISNIKA NOVČANE NAKNADE			
	Ukupno	Hrvat	Bošnjak	Ostali	Ukupno	Hrvat	Bošnjak	Ostali	Ukupno
BUGOJNO	5768	137	1928	30	2095	12	84	0	96
BUSOVAČA	2940	566	883	11	1460	26	27	1	54
DOBRETIĆI	94	27	0	0	27	1	0	0	1
DONJI VAKUF	2854	0	1105	4	1109	0	61	0	61
FOJNICA	1963	149	555	10	714	6	31	0	37
G.VAKUF - USKOPLJE	2971	225	977	6	1208	15	35	1	51
JAJCE	3744	511	1237	27	1775	42	54	4	100
KISELJAK	2492	486	537	30	1053	43	38	1	82
KREŠEVO	600	201	64	1	266	19	1	0	20
NOVI TRAVNIK	3629	524	1270	22	1816	31	54	2	87
TRAVNIK	7519	524	2359	59	2942	53	208	4	265
VITEZ	4174	714	859	73	1646	57	45	0	102
UKUPNO SBK	38748	4064	11774	273	16111	305	638	13	956

TABELA 12.

**PREGLED BROJA NEZAPOSLENIH DEMOBILISANIH BORACA,
ČLANOVA PORODICA POGINULIH ILI NESTALIH BORACA
ODBRAMBENO OSLOBODILAČKOG RATA I DR.
NA DAN 31.12.2016. GODINE**

BIRO	Ukupno	Demobilisani borci	Član porodice		Ratni vojni invalidi	Invalidi civilne žrtve rata	Ostali invalidi
			Poginulog	Nestalog			
BUGOJNO	1381	1266	33	1	64	1	16
BUSOVAČA	876	760	58	1	41	2	14
DOBRETIĆI	22	16	0	0	4	0	2
DONJI VAKUF	624	580	13	0	25	1	5
FOJNICA	382	329	17	0	29	3	4
G.VAKUF-USKOPLJE	890	721	79	0	68	3	19
JAJCE	627	564	14	0	31	3	15
KISELJAK	528	479	19	0	23	0	7
KREŠEVO	72	55	10	0	5	1	1
NOVI TRAVNIK	806	640	81	0	52	1	32
TRAVNIK	1765	1585	84	0	72	4	20
VITEZ	818	657	74	1	65	0	21
UKUPNO SBK	8791	7652	482	3	479	19	156

**PREGLED ODNOSA REGISTROVANIH ZAPOSLENIH/NEZAPOSLENIH U SBK NA DAN 31.12.2016. GODINE
- POREĐENJE S prethodnim mjesecom -**

BIRO	Broj stanovnika po popisu iz 1991. god.	Broj registrovanog radno neaktivnog stanovništva (31.12.2016.)				Broj registrovanih radno sposobnih			Broj zaposlenih po evidenciji F PU			% zaposlenih od reg. rad. sposobnih	Broj nezaposlenih po evidenciji Službe			Stopa nezaposlenosti	
		Studenti	Učenici	Penzioneri	Ukupno (3+4+5)	30.11. 2016.	31.12. 2016.	INDEX 8/7	30.11. 2016.	31.12. 2016.	INDEX 11/10		30.11.2016.	31.12.2016.	INDEX 15/14	30.11. 2016.	31.12. 2016.
1	2	3	4	5	6	7	8	9	10	11	12	13	14	15	16	17	18
BUGOJNO	46889	693	4108	5062	9863	11586	11547	99,7	5808	5779	99,5	50,0	5778	5768	99,8	49,9	50,0
BUSOVAČA	18879	175	2274	2640	5089	5858	5836	99,6	2920	2896	99,2	49,6	2938	2940	100,1	50,2	50,4
DOBRETIĆI	2150	3	18	20	41	158	154	97,5	60	60	100,0	39,0	98	94	95,9	62,0	61,0
DONJI VAKUF	24544	210	1720	1960	3890	5222	5238	100,3	2402	2384	99,3	45,5	2820	2854	101,2	54,0	54,5
FOJNICA	16296	200	1227	2528	3955	4670	4641	99,4	2675	2678	100,1	57,7	1995	1963	98,4	42,7	42,3
GORNJI VAKUF – USKOPLJE	25181	400	2397	2598	5395	6189	6170	99,7	3176	3199	100,7	51,8	3013	2971	98,6	48,7	48,2
JAJCE	45007	520	2871	3100	6491	7477	7425	99,3	3763	3681	97,8	49,6	3714	3744	100,8	49,7	50,4
KISELJAK	24164	260	2926	3265	6451	6843	6819	99,6	4348	4327	99,5	63,5	2495	2492	99,9	36,5	36,5
KREŠEVO	6731	140	617	992	1749	1839	1838	99,9	1241	1238	99,8	67,4	598	600	100,3	32,5	32,6
NOVI TRAVNIK	30713	205	2897	4000	7102	8828	8803	99,7	5171	5174	100,1	58,8	3657	3629	99,2	41,4	41,2
TRAVNIK	70747	4813	8441	14012	27266	20030	19973	99,7	12460	12454	100,0	62,4	7570	7519	99,3	37,8	37,6
VITEZ	27859	519	3273	4730	8522	10322	10301	99,8	6156	6127	99,5	59,5	4166	4174	100,2	40,4	40,5
UKUPNO SBK	339160	8138	32769	44907	85814	89022	88745	99,7	50180	49997	99,3	56,3	38842	38748	99,8	43,6	43,7

ADRESAR :

Naziv	Telefon - Fax	Adresa	Šef Biroa
BUGOJNO	030/251235	Nugle II – 15 70230 Bugojno	Branka Smajlović
BUSOVAČA	030/732094	Nikola Šubić Zrinski bb 72260 Busovača	Marica Akrap
DOBRETIĆI	030/641194	Dobretići bb 70210 Dobretići	Srećko Idžanović
DONJI VAKUF	030/260856	Omladinska bb 70220 Donji Vakuf	Enes Škandro
FOJNICA	030/544401 030/544402	Hadrovići 10 71270 Fojnica	Bibija Dedić
GORNJI VAKUF - USKOPLJE	030/494158	Gradska bb 70280 G.Vakuf-Uskoplje	Amir Filipović
JAJCE	030/654195 030/654196	Zagrebačka bb 70101 Jajce	Vesna Ljubičić
KISELJAK	030/879579	Ban Josip Jelačić bb 71240 Kiseljak	Pero Madžar
KREŠEVO	030/806522	Fra Grge Martića 120 71260 Kreševo	Veselinka Šimundić
NOVI TRAVNIK	030/542626	Mehmeda Spahe 13 72290 Novi Travnik	Ekrem Hajrić
TRAVNIK	030/708872 030/708873 030/562006 030/540261	Tvornička bb Nova Bila 72276 Nova Bila Rudnik - Bila Mehmed Paše Kukavice 13 72270 Travnik	Nermina Hadžiabdić
VITEZ	030/712479	Stjepana Radića bb 72250 Vitez	Marija Krišto

ZAJEDNIČKA SLUŽBA

URED TRAVNIK

Ul. Hadži Ali bega Hasanpašića bb
72270 TRAVNIK

tel.: 030/518764 (INFO-centrala), fax: 030/511090, tel.: 030/511942 (evidencije i statistika), 030/501843 (računovodstvo),
030/540566 (pravna služba), 030/540546 (aktivna politika zapošljavanja), 030/540556 (kadrovska služba), direktor
030/518764, zamjenik direktora 030/512185

E-mail adresa: v.busatlic@szzksbsbk.com.ba (finansije)

E-mail adresa: info@szzksbsbk.com.ba (statistika, posredovanje u zapošljavanju i informiranje)

E-mail adresa: i.matkovic@szzksbsbk.com.ba (aktivna politika zapošljavanja)

E-mail adresa: e.velte@szzksbsbk.com.ba (pravno odjeljenje)

Web stranica Službe za zapošljavanje SBK : www.szzksbsbk.com.ba

Transakcijski račun 1542602004934502 kod INTESA SANPAOLO BANKE Poslovnica Travnik

Depozitni račun 3380002210028187 kod UNICREDIT BANK

Identifikacijski broj : 4236131660004



POLITIKA KVALITETE

** NAŠA POLITIKA KVALITETE JE DA POSLOVNI PROCESI BUDU USMJERENI NA STJECANJE POVJERENJA I ZADOVOLJSTVA SVIH ZAINTERESIRANIH STRANA*

** NAŠ RAD SE TEMELJI NA ZAKONITOM, NEDISKRIMINIRAJUĆEM, STRUČNOM I UČINKOVITOM PROVOĐENJU SVIH POSLOVNIH AKTIVNOSTI*

Našu Politiku kvalitete ćemo ostvariti:

- *Primjenom principa stalnih poboljšanja poslovanja i zahtjeva sustava upravljanja kvalitetom*
- *Stalnim stručnim usavršavanjem naših zaposlenika*
- *Primjenom suvremene informatičke potpore i ostalih izvora*

