

SLUŽBA ZA ZAPOŠLJAVANJE
SREDNJOBOSANSKI KANTON
KANTON SREDIŠNJA BOSNA
TRAVNIK



SLUŽBA ZA ZAPOŠLJAVANJE
KANTON SREDIŠNJA BOSNA
SREDNJOBOSANSKI KANTON
TRAVNIK

BILTEN

za mjesec JUNI 2016.



Travnik, juli 2016. godine

**SLUŽBA ZA ZAPOŠLJAVANJE
SREDNJOBOSANSKI KANTON
KANTON SREDIŠNJA BOSNA
TRAVNIK**

Broj : 7

Godina : XV

IZDAVAČ :

**SLUŽBA ZA ZAPOŠLJAVANJE
SBK/KSB
TRAVNIK**

**Priprema i obrada : Miroslav Stapić
Vernes Vinčević
Selver Zukić
Ivana Rajić-Mišković**

UREDNIK :

Josip Tolo

ZA IZDAVAČA :

Željko Lončar

SADRŽAJ

STATISTIČKI DIO

UVODNE NAPOMENE

TABELA 1. – Pregled aktivnosti Službe tokom mjeseca **juna 2016.** godine

TABELA 2. – Pregled stanja i fluktuacije nezaposlenih osoba tokom mjeseca **juna 2016.** godine

TABELA 3. – Pregled broja novoprijavljenih osoba na evidenciji Službe u mjesecu **junu 2016.** godine – po stepenu stručnog obrazovanja

TABELA 4. – Pregled broja novoprijavljenih osoba na evidenciji Službe po prestanku radnog odnosa, u mjesecu **junu 2016.** godine po stepenu stručnog obrazovanja

TABELA 5. – Pregled broja nezaposlenih osoba na evidenciji Službe učesnika seminarara i savjetovanja tokom mjeseca **juna 2016.** godine

TABELA 6. – Pregled broja nezaposlenih osoba na evidenciji Službe na dan **30.6.2016.** godine – po narodnosti

TABELA 5.a. – Analiza Ankete po informativnom seminaru o spremnosti za daljnjim aktivnostima u traženju posla tokom **II kvartala 2016.** godine

TABELA 7. – Pregled broja nezaposlenih osoba na evidenciji Službe na dan **30.6.2016.** godine – po stepenu stručnog obrazovanja i narodnosti

TABELA 8. – Pregled broja nezaposlenih osoba na evidenciji Službe na dan **30.6.2016.** godine – po stepenu stručnog obrazovanja

TABELA 9. – Pregled broja brisanih osoba s evidencije Službe u mjesecu **junu 2016.** godine – po razlozima prestanka vođenja evidencije

TABELA 10. – Pregled broja osoba koje su se zaposlile u mjesecu **junu 2016.** godine - ukupno po stepenu stručnog obrazovanja

TABELA 11. – Pregled broja korisnika zdravstvene zaštite i novčane naknade na evidenciji Službe na dan **30.6.2016.** godine

TABELA 12. – Pregled broja nezaposlenih demobilisanih boraca, članova porodica poginulih ili nestalih boraca odbrambeno oslobodilačkog rata i dr. na dan **30.6.2016.** godine

TABELA 13. – Pregled odnosa registrovanih zaposlenih/nezaposlenih u KSB na dan **30.6.2016.** godine

STATISTIČKI DIO

UVODNE NAPOMENE

Krajem mjeseca **juna 2016.** godine na evidenciji Službe za zapošljavanje Srednjobosanskog kantona bilo je evidentirano ukupno 39.230 osoba, što je u usporedbi sa stanjem kraja mjeseca **maja 2016.** godine povećanje za 11, ili 0,02%.

U pogledu ukupnog broja novo prijavljenih osoba (1.205), odnosno njihov stepen stručnog obrazovanja, uočavamo da je najviše osoba IV stepena – 568, ili 47,13%, zatim III stepena 433, ili 35,93%, I stepena 136, ili 11,28%, VI₂ stepena 23, ili 1,90%, VII₁ stepena 18, ili 1,49%, VII₂ stepena 13, ili 1,07%, II stepena 7, ili 0,58%, VI₁ stepena 4, ili 0,33%, te V stepena 3, ili 0,24%.

U pogledu ukupnog broja novoprijavljenih osoba po prestanku radnog odnosa (451), odnosno njihov stepen stručnog obrazovanja, uočavamo da je najviše osoba III stepena – 186, ili 41,24%, zatim IV stepena 158, ili 35,03%, I stepena 69, ili 15,29%, VI₂ stepena 12, ili 2,66%, VII₁ stepena 9, ili 1,99%, VII₂ stepena 6, ili 1,33%, II stepena 5, ili 1,10%, VI₁ stepena 4, ili 0,88%, te V stepena 2, ili 0,44%.

U pogledu ukupnog broja nezaposlenih osoba učesnika seminara i savjetovanja (1.932), tokom mjeseca **juna 2016.** godine, najviše je obavljeno *individualnih savjetovanja* – 1.329, zatim *informativnih seminara* – 553, te *motivacijskih seminara* – 50.

Kvalifikacijska struktura nezaposlenih osoba je takva da je najveći broj III stepena stručne spreme, i to 14.282, ili 36,40%, I stepena 12.198, ili 31,09%, IV stepena 9.612, ili 24,50%, VI₂ stepena 995, ili 2,53%, VII₁ stepena 852 ili 2,17%, II stepena 515, ili 1,31%, VII₂ stepena 315, ili 0,80%, VI₁ stepena 269, ili 0,68%, te V stepena 192, ili 0,48%.

Nacionalna struktura nezaposlenih je takva da je od ukupnog broja prijavljenih najviše Bošnjaka, i to 28.674, ili 73,09%, zatim Hrvata 9.855, ili 25,12%, Srba 344, ili 0,87%, 8 Albanaca, 4 Makedonca, 2 Crnogorca, 1 Slovenac, te 342 ostalih.

Po raznim osnovama, s evidencije nezaposlenih, brisano je ukupno 1.194 osobe, od čega najviše zbog **zaposlenja** njih 959, ili 80,31%, dok je zbog **neurednog javljanja** brisano ukupno 98 osoba, ili 8,20%.

Kada govorimo o osobama koje su se zaposlile u mjesecu **junu 2016.** godine (ukupno 747), njih 315 zaposleno je kao osobe s III stepenom stručnog obrazovanja, zatim 271 s IV stepenom, 110 s I stepenom, 22 sa VI₂ stepenom, 11 sa VII₁ stepenom, 10 sa VII₂ stepenom, 5 s VI₁ stepenom, 2 s V stepenom, te 1 s II stepenom stručnog obrazovanja.

Krajem mjeseca **juna 2016.** godine na evidenciji nezaposlenih je bilo ukupno 15.989 korisnika **zdravstvene zaštite**, što čini 40,75% od ukupnog broja nezaposlenih osoba. Korisnika **novčane naknade** na dan **30.6.2016.** godine je bilo ukupno 924, ili 2,35% od ukupnog broja nezaposlenih osoba.

Na dan **30.6.2016.** godine na evidenciji nezaposlenih osoba je bilo ukupno 9.170 demobilisanih boraca, članova porodica poginulih ili nestalih boraca odbrambeno oslobodilačkog rata (što je 23,37% od ukupnog broja nezaposlenih), od čega samo demobilisanih boraca 8.002, RVI 504 i članova porodica poginulih boraca 493.

TABELA 1.

**PREGLED AKTIVNOSTI SLUŽBE
TOKOM MJESECA JUNA 2016. GODINE
- usporedba s prethodnim mjesecom -**

Pokazatelj	prethodni	izvještajni	povećanje	smanjenje	Indeks
Broj nezaposlenih	39219	39230	11		100,0
Demobilisani borci	8075	8002		73	99,1
Invalidi odbrambeno oslobodilačkog rata	502	504	2		100,4
Ostali invalidi	154	152		2	98,7
Član porodice poginulog	493	488		5	99,0
Broj učenika	33587	33564		23	99,9
Broj studenata	8078	8072		6	99,9
Broj penzionera	43633	43832	199		100,5
Novo prijavljeni ukupno	636	1205	569		189,5
Novo prijavljeni po prestanku radog odnosa	383	553	170		144,4
Novo prijavljeni tehnološki višak	136	171	35		125,7
Ostalo	117	481	364		411,1
Brisani sa evidencije ukupno	1062	1194	132		112,4
Brisani zbog zaposlenja	807	952	145		118,0
Brisani zbog neurednog javljanja	115	93		22	80,9
Ostalo	140	149	9		106,4
Korisnici NN iz radnog odnosa	924	924	0	0	100,0
Podnesenih zahtjeva za NN	211	211	0	0	100,0
Podnesenih zahtjeva za prekid NN	32	41	9		128,1
Ukupan novčani iznos NN	339.475,59	321.194,12		18.281,47	94,6
Korisnici ZZ	16299	15989		310	98,1
% ZZ u odnosu na evidenciju nezaposlenih	41,6	40,8		1	98,0
Prijava ZZ	329	322		7	97,9
Odjava ZZ	580	632	52		109,0
Pripravnici korisnici ZZ	7	6		1	85,7
Urađeno rješenja za ZZ	557	1062	505		190,7
Broj zaposlenih					
Broj zaposlenih po podacima FPU	49177	49325	148		100,3
Broj prijava na Poreznu ispostavu	717	787	70		109,8
Broj odjava na Poreznu ispostavu	482	639	157		132,6
Aktivnosti					
Izvršeno redovnih javljanja	18808	19485	677		103,6
Izvršeno vanrednih javljanja	2765	2863	98		103,5
Izdano uvjerenja	1745	2370	625		135,8
Izdano prelaznica	28	27		1	96,4
Izvršeno posredovanja	636	1112	476		174,8
Izdano rješenja o brisanju s evidencije	91	99	8		108,8
Podnijeto zahtjeva za dokup staža	5	7	2		140,0
Podnijeto zahtjeva za radne dozvole	2	11	9		550,0
Podnijeto zahtjeva za poticajne mjere	6	4		2	66,7
Informativnih seminara /broj učesnika	428	553	125		129,2
Motivacijskih seminara/broj učesnika	57	50		7	87,7
Obuka za teže zapošljive (JOB club)	22	0		22	0,0
Individualnih savjetovanja	973	1329	356		136,6
Radionica /broj učesnika	9	10	1		111,1
Posjeta i kontakata s poslodavcima	379	521	142		137,5
Posjeta vladinim i nevladinim organizacijama	37	28		9	75,7
Zaposleni nakon savjetodavnog intervjua	426	586	160		137,6
Zaposleni nakon posredovanja u zapošljavanju	65	68	3		104,6

TABELA 2.

**PREGLED STANJA I FLUKTUACIJE NEZAPOSLENIH OSOBA
TOKOM MJESECA JUNA 2016. GODINE**

BIRO	Stanje 31.12. 2015.	JUNI 2016. GODINE					INDEKS	
		Stanje 31.5. 2016.	Broj novopri- javljenih	Brisani zbog zaposlenja	Brisani ostali razlozi	Stanje 30.6. 2016.	7 : 2	7 : 3
1	2	3	4	5	6	7	8	9
BUGOJNO	6055	5907	143	129	47	5874	97,0	99,4
BUSOVAČA	3140	2907	59	53	18	2895	92,2	99,6
DOBRETIĆI	101	105	5	5	0	105	104,0	100,0
DONJI VAKUF	2922	2755	90	67	6	2772	94,9	100,6
FOJNICA	2118	2053	80	66	12	2055	97,0	100,1
G. VAKUF-USKOPLJE	3064	2981	87	65	15	2988	97,5	100,2
JAJCE	3801	3757	103	83	16	3761	98,9	100,1
KISELJAK	2634	2511	86	65	22	2510	95,3	100,0
KREŠEVO	708	670	25	41	2	652	92,1	97,3
NOVI TRAVNIK	3905	3711	137	96	27	3725	95,4	100,4
TRAVNIK	8084	7698	281	181	58	7740	95,7	100,5
VITEZ	4337	4164	109	108	12	4153	95,8	99,7
UKUPNO Srednjobosanski kanton	40869	39219	1205	959	235	39230	96,0	100,0

GRAFIČKI PRIKAZI NEZAPOSLENIH OSOBA PO ODREĐENIM KRITERIJIMA

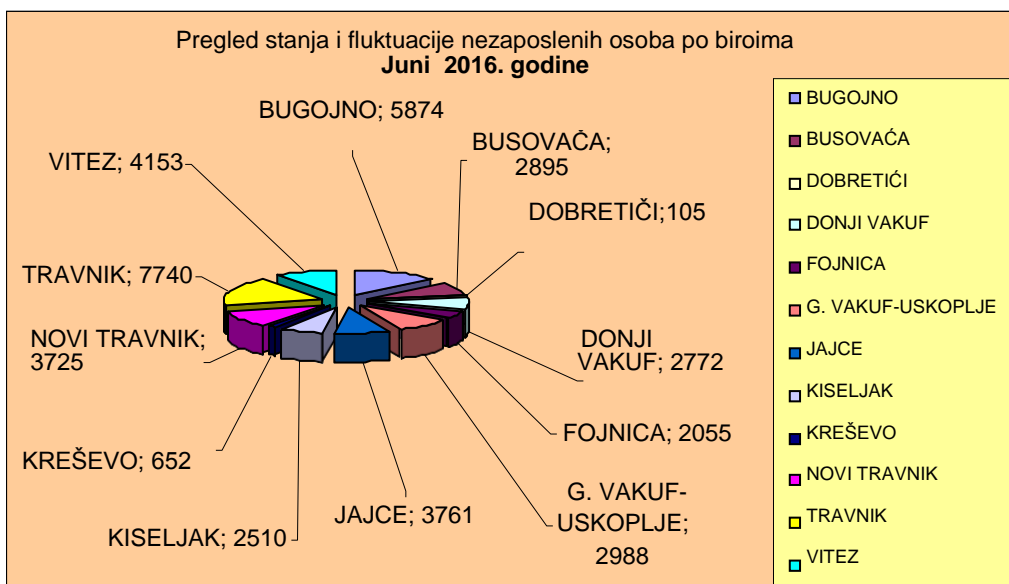
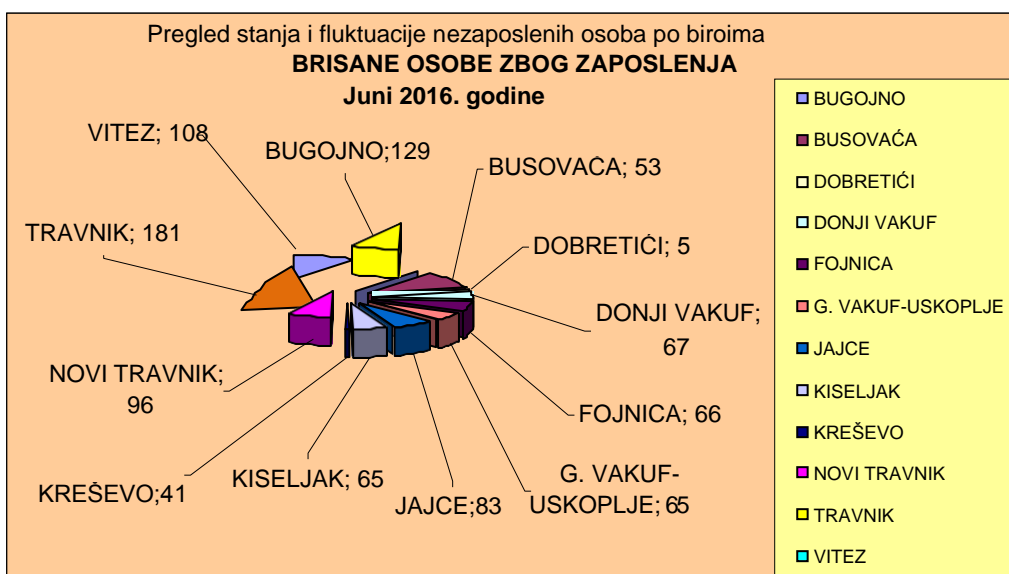
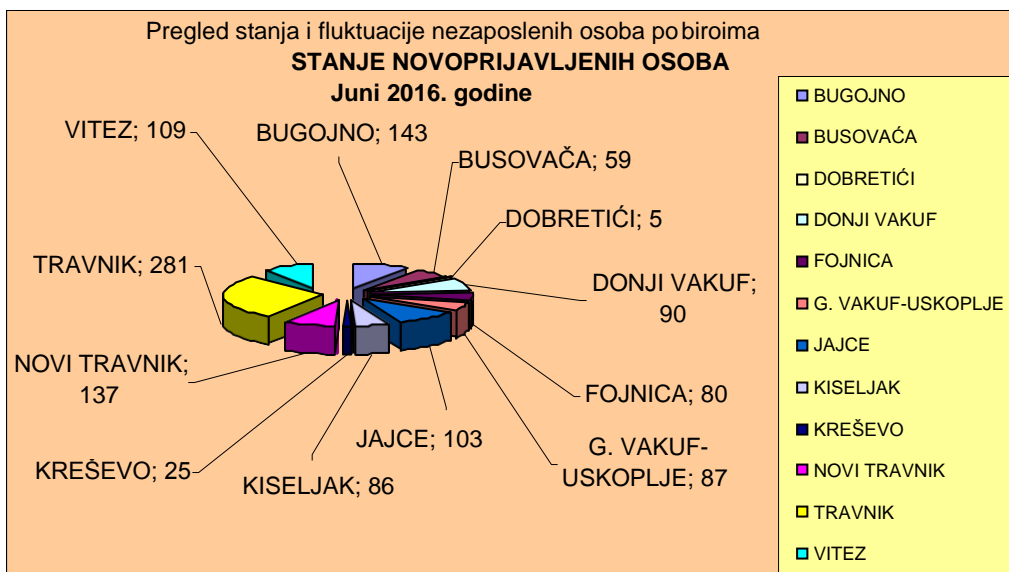


TABELA 3.

**PREGLED BROJA NOVOPRIJAVLJENIH OSOBA NA EVIDENCIJI SLUŽBE
U MJESECU JUNU 2016. GODINE
- PO STEPENU STRUČNOG OBRAZOVANJA -**

BIRO	Ukupno	Od toga Žena	PO STEPENU STRUČNOG OBRAZOVANJA									
			1	2	3	4	5	61	62	71	72	8
BUGOJNO	143	65	18	0	52	65	0	1	2	2	3	0
BUSOVAČA	59	28	5	1	15	32	0	0	2	2	2	0
DOBRETIĆI	5	2	0	0	3	2	0	0	0	0	0	0
DONJI VAKUF	90	29	7	1	32	48	0	0	0	1	1	0
FOJNICA	80	44	11	0	21	44	0	0	2	1	1	0
G. VAKUF - USKOPLJE	87	40	8	0	35	40	0	0	1	3	0	0
JAJCE	103	32	14	2	45	35	0	2	4	0	1	0
KISELJAK	86	37	8	0	34	41	1	0	1	0	1	0
KREŠEVO	25	16	0	0	5	19	0	0	0	0	1	0
NOVI TRAVNIK	137	66	14	2	45	65	2	0	5	2	2	0
TRAVNIK	281	115	40	1	109	123	0	0	3	4	1	0
VITEZ	109	47	11	0	37	54	0	1	3	3	0	0
UKUPNO SBK	1205	521	136	7	433	568	3	4	23	18	13	0

TABELA 4.

**PREGLED BROJA NOVOPRIJAVLJENIH OSOBA NA EVIDENCIJI SLUŽBE
PO PRESTANKU RADNOG ODNOSA
U MJESECU JUNU 2016. GODINE
- PO STEPENU STRUČNOG OBRAZOVANJA -**

BIRO	Ukupno	Od toga Žena	PO STEPENU STRUČNOG OBRAZOVANJA									
			1	2	3	4	5	61	62	71	72	8
BUGOJNO	56	31	8	0	23	20	0	1	2	1	1	0
BUSOVAČA	28	14	3	1	9	13	0	0	1	0	1	0
DOBRETIĆI	5	2	0	0	3	2	0	0	0	0	0	0
DONJI VAKUF	43	14	5	1	19	16	0	0	0	1	1	0
FOJNICA	10	7	1	0	3	5	0	0	1	0	0	0
G. VAKUF - USKOPLJE	25	13	2	0	11	10	0	0	0	2	0	0
JAJCE	52	11	6	1	27	14	0	2	2	0	0	0
KISELJAK	47	19	7	0	28	11	1	0	0	0	0	0
KREŠEVO	6	2	0	0	2	4	0	0	0	0	0	0
NOVI TRAVNIK	40	16	4	1	15	12	1	0	3	2	2	0
TRAVNIK	119	53	30	1	41	44	0	0	1	1	1	0
VITEZ	20	8	3	0	5	7	0	1	2	2	0	0
UKUPNO SBK	451	190	69	5	186	158	2	4	12	9	6	0

TABELA 5.

**PREGLED BROJA NEZAPOSLENIH OSOBA NA EVIDENCIJI SLUŽBE
UČESNIKA SEMINARA I SAVJETOVANJA
TOKOM MJESECA JUNA 2016. GODINE**

BIRO	Ukupno	Informativni seminari	Motivacijski seminari	Individualna savjetovanja
BUGOJNO	196	49	0	147
BUSOVACA	67	9	9	49
DOBRETICI	6	0	0	6
DONJI VAKUF	119	14	0	105
FOJNICA	121	21	6	94
GORNJI VAKUF-USKOPLJE	175	22	0	153
JAJCE	126	28	0	98
KISELJAK	46	24	0	22
KREŠEVO	72	6	6	60
NOVI TRAVNIK	266	37	10	219
TRAVNIK	607	275	19	313
VITEZ	131	68	0	63
UKUPNO SBK	1932	553	50	1329

TABELA 6.

**PREGLED BROJA NEZAPOSLENIH OSOBA NA EVIDENCIJI SLUŽBE
NA DAN 30.06.2016. GODINE
- PO NARODNOSTI -**

BIRO	Ukupno	N A R O D N O S T								
		Hrvat	Bošnjak	Srbin	Slove- nac	Alba- nac	Crno- gorac	Make- donac	Židov	Ostali
BUGOJNO	5874	524	5275	53	0	2	0	1	0	19
BUSOVAČA	2895	1134	1731	26	0	0	0	0	0	4
DOBRETIĆI	105	105	0	0	0	0	0	0	0	0
DONJI VAKUF	2772	0	2740	14	0	2	0	0	0	16
FOJNICA	2055	509	1515	12	0	1	1	0	0	17
G.VAKUF - USKOPLJ	2988	626	2352	1	0	0	0	0	0	9
JAJCE	3761	986	2725	46	0	0	0	0	0	4
KISELJAK	2510	1338	1082	34	0	1	1	0	0	54
KREŠEVO	652	511	137	3	0	0	0	1	0	0
NOVI TRAVNIK	3725	1054	2626	34	0	1	0	0	0	10
TRAVNIK	7740	1292	6306	78	1	1	0	2	0	60
VITEZ	4153	1776	2185	43	0	0	0	0	0	149
UKUPNO SBK	39230	9855	28674	344	1	8	2	4	0	342

**ANALIZA ANKETA PO INFORMATIVNIM SEMINARIMA
O SPREMNOSTI ZA DALJNJIJIM AKTIVNOSTIMA U TRAŽENJU POSLA
- bolja pripremljenost za traženje posla po mišljenu anketiranih korisnika -**

II kvartal

Općine	Informativni i seminari	Motivacijski i seminari	Obuka za teže zapošljive	Obuka za biznis plan	Izrada CV	Tehnike traženja posla	Strani jezici	Kursevi informatike
Bugojno	20	14	6	7	12	5	17	9
Busovača	26	8	0	7	14	12	15	14
Dobretići	0	0	0	0	0	0	0	0
Donji Vakuf	42	41	37	32	34	40	33	30
Fojnica	17	15	9	9	14	18	21	17
Gornji Vakuf - Uskoplje	11	21	4	6	9	16	18	9
Jajce	68	37	0	22	68	63	60	12
Kiseljak	24	0	0	0	19	20	37	38
Kreševo	12	6	1	2	4	3	3	6
Novi Travnik	39	42	14	25	38	32	20	15
Travnik	85	88	73	103	61	121	140	91
Vitez	246	224	137	100	245	243	242	176
UKUPNO SBK	590	496	281	313	518	573	606	417
%	15,6%	13,1%	7,4%	8,2%	13,7%	15,1%	16,0%	11,0%

**ANALIZA ANKETA PO INFORMATIVNIM SEMINARIMA
O SPREMNOSTI ZA DALJNJIM AKTIVNOSTIMA U TRAŽENJU POSLA
- bolja pripremljenost za traženje posla po mišljenu anketiranih korisnika -**

II kvartal

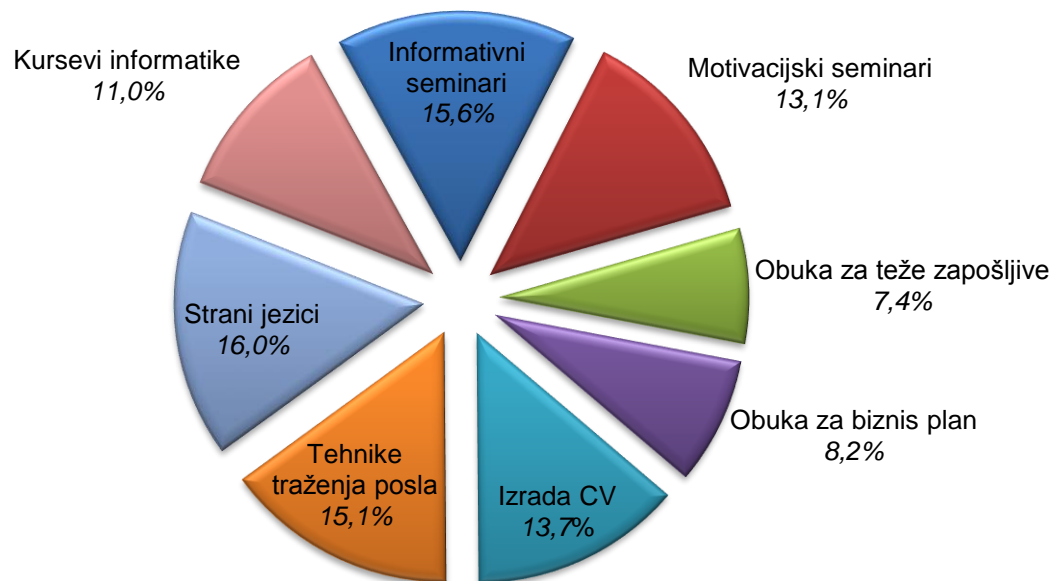


TABELA 7.

**PREGLED BROJA NEZAPOSLENIH OSOBA NA EVIDENCIJI
SLUŽBE NA DAN 30.6.2016.GODINE
- PO STEPENU STRUČNOG OBRAZOVANJA I NARODNOSTI -**

NARODNOST	Ukupno	STEPEN STRUČNOG OBRAZOVANJA									
		1	2	3	4	5	61	62	71	72	8
HRVAT	9855	2159	150	3807	2945	68	90	277	228	131	0
BOŠNJAK	28674	9720	360	10299	6526	116	170	702	605	176	0
SRBIN	344	72	2	122	105	6	9	9	13	6	0
SLOVENAC	1	0	0	1	0	0	0	0	0	0	0
ALBANAC	8	3	1	2	1	0	0	1	0	0	0
CRNOGORAC	2	1	0	0	1	0	0	0	0	0	0
MAKEDONAC	4	1	0	1	1	0	0	1	0	0	0
ŽIDOV	0	0	0	0	0	0	0	0	0	0	0
OSTALI	342	242	2	50	33	2	0	5	6	2	0
UKUPNO SBK	39230	12198	515	14282	9612	192	269	995	852	315	0

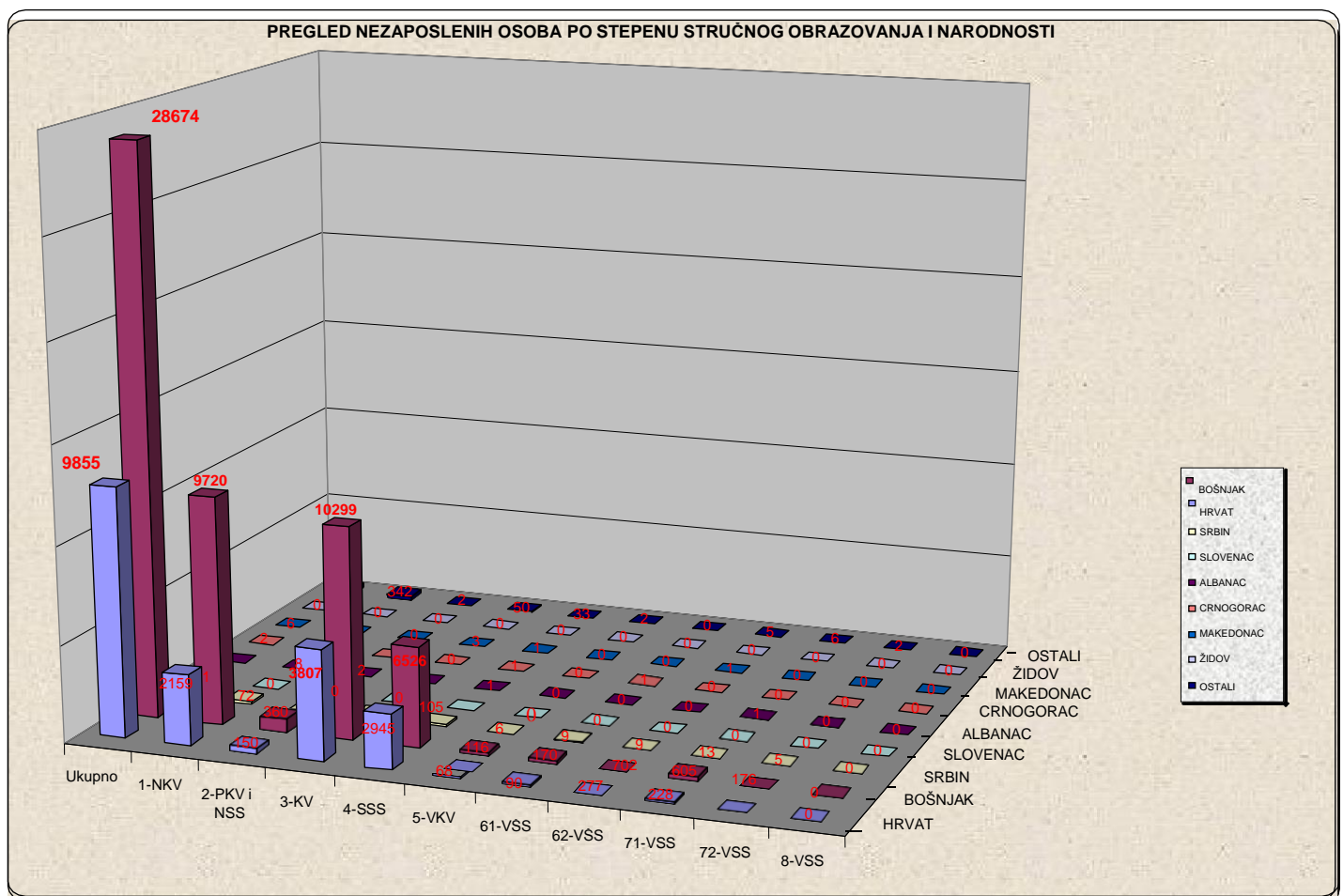


TABELA 8.

**PREGLED BROJA NEZAPOSLENIH OSOBA NA EVIDENCIJI SLUŽBE
NA DAN 30.6.2016. GODINE
- PO STEPENU STRUČNOG OBRAZOVANJA -**

BIRO	UKUPNO		STEPEN STRUČNOG OBRAZOVANJA									
			1	2	3	4	5	61	62	71	72	8
BUGOJNO	5874	svega	1839	21	2377	1243	17	75	77	154	71	0
	2743	žena	888	7	931	694	3	43	47	87	43	0
BUSOVAČA	2895	svega	761	72	1069	829	18	14	36	81	15	0
	1482	žena	390	14	456	531	0	11	14	56	10	0
DOBRETIĆI	105	svega	58	2	30	13	0	1	1	0	0	0
	51	žena	28	2	13	6	0	1	1	0	0	0
DONJI VAKUF	2772	svega	777	15	1166	655	2	23	42	76	16	0
	1139	žena	264	1	422	348	0	12	30	51	11	0
FOJNICA	2055	svega	703	32	657	542	4	6	61	29	21	0
	1089	žena	430	9	255	315	1	2	43	20	14	0
G. VAKUF – USKOPLJE	2988	svega	898	48	1233	626	2	25	69	87	0	0
	1347	žena	352	33	475	375	1	16	39	56	0	0
JAJCE	3761	svega	1215	65	1385	900	15	26	65	64	26	0
	1909	žena	676	33	564	511	1	19	45	42	18	0
KISELJAK	2510	svega	603	33	1016	714	8	11	71	22	32	0
	1315	žena	278	15	463	459	1	7	53	15	24	0
KREŠEVO	652	svega	160	2	233	222	1	5	14	5	10	0
	398	žena	99	2	110	160	0	4	11	4	8	0
NOVI TRAVNIK	3725	svega	1164	58	1316	923	50	19	131	39	25	0
	1915	žena	708	36	484	554	1	15	87	16	14	0
TRAVNIK	7740	svega	2952	101	2268	1791	38	41	314	149	86	0
	3360	žena	1355	33	718	899	1	17	184	104	49	0
VITEZ	4153	svega	1068	66	1532	1154	37	23	114	146	13	0
	2217	žena	604	38	680	698	1	16	76	97	7	0
UKUPNO	39230	svega	12198	515	14282	9612	192	269	995	852	315	0
SBK	18965	žena	6072	223	5571	5550	10	163	630	548	198	0

TABELA 9.

**PREGLED BROJA BRISANIH OSOBA S EVIDENCIJE SLUŽBE
U MJESECU JUNU 2016. GODINE
- PO RAZLOZIMA PRESTANKA VOĐENJA EVIDENCIJE -**

BIRO	Ukupno	Žena	RAZLOZI PRESTANKA VOĐENJA EVIDENCIJE										
			0	1	2	3	4	5	6	7	8	9	10
BUGOJNO	176	77	0	129	0	0	6	0	0	33	0	8	0
BUSOVAČA	71	21	0	51	2	1	8	0	0	0	0	9	0
DOBRETIĆI	5	0	0	5	0	0	0	0	0	0	0	0	0
DONJI VAKUF	73	27	0	67	0	0	0	0	0	4	1	1	0
FOJNICA	78	34	0	66	0	0	7	0	0	2	1	2	0
G.VAKUF - USKOPLJE	80	25	0	65	0	0	7	0	0	2	0	5	1
JAJCE	99	22	1	83	0	0	4	0	0	3	0	7	1
KISELJAK	87	30	0	65	0	0	4	0	0	11	0	6	1
KREŠEVO	43	13	0	41	0	0	2	0	0	0	0	0	0
NOVI TRAVNIK	123	48	0	95	1	1	6	0	0	9	0	10	1
TRAVNIK	239	89	0	177	4	4	6	2	0	33	0	11	2
VITEZ	120	51	0	108	0	0	5	0	0	1	0	4	2
UKUPNO SBK	1194	437	1	952	7	6	55	2	0	98	2	63	8

LEGENDA:

0 – ostali razlozi

1 – zaposlenje

2 – bavljenje privatnom djelatnošću

3 – uključenje u redovno školovanje

4 – stjecanje uvjeta za penziju

5 – stjecanje trajne nesposobnosti za rad

6 – odlazak na odsluženje vojnog roka

7 – odustajanje od traženja zaposlenja (neuredno javljanje)

8 – izdržavanje kazne zatvora duže od 6 mjeseci

9 – preseljenje na područje druge općine

10 – smrt

TABELA 10.

**PREGLED BROJA OSOBA KOJE SU SE ZAPOSILE
U MJESECU JUNU 2016. GODINE
- UKUPNO PO STEPENU STRUČNOG OBRAZOVANJA -**

BIRO	Ukupno	Od toga žena	PO STEPENU STRUČNOG OBRAZOVANJA										
			1	2	3	4	5	61	62	71	72	8	
BUGOJNO	115	48	18	0	48	45	0	1	1	0	2	0	
BUSOVAČA	49	16	12	0	14	18	0	0	1	2	2	0	
DOBRETIĆI	5	0	2	0	2	1	0	0	0	0	0	0	
DONJI VAKUF	67	27	7	0	33	24	0	0	1	1	1	0	
FOJNICA	52	27	7	0	18	23	0	1	2	0	1	0	
G.VAKUF - USKOPLJE	45	14	6	0	23	13	0	0	0	3	0	0	
JAJCE	82	14	10	0	50	17	2	0	0	3	0	0	
KISELJAK	53	17	3	0	24	22	0	1	2	0	1	0	
KREŠEVO	39	13	6	0	15	16	0	1	1	0	0	0	
NOVI TRAVNIK	88	32	11	0	32	35	0	0	7	2	1	0	
TRAVNIK	151	57	27	1	56	57	0	1	7	0	2	0	
VITEZ	1	0	1	0	0	0	0	0	0	0	0	0	
UKUPNO SBK	747	265	110	1	315	271	2	5	22	11	10	0	

TABELA 11.

**PREGLED BROJA KORISNIKA ZDRAVSTVENE ZAŠTITE I NOVČANE NAKNADE
NA EVIDENCIJI SLUŽBE NA DAN 30.6.2016. GODINE**

BIRO	BROJ NEZAPOSLENIH OSOBA NA DAN 30.6.2016.	BROJ KORISNIKA ZDRAVSTVENE ZAŠTITE				BROJ KORISNIKA NOVČANE NAKNADE			
	Ukupno	Hrvat	Bošnjak	Ostali	Ukupno	Hrvat	Bošnjak	Ostali	Ukupno
BUGOJNO	5874	142	1950	31	2123	12	83	5	100
BUSOVAČA	2895	566	837	12	1415	25	12	2	39
DOBRETIĆI	105	28	0	0	28	1	0	0	1
DONJI VAKUF	2772	0	1118	4	1122	0	41	0	41
FOJNICA	2055	165	585	9	759	8	46	1	55
G.VAKUF - USKOPLJE	2988	209	1010	6	1225	18	23	0	41
JAJCE	3761	496	1201	27	1724	32	40	2	74
KISELJAK	2510	492	500	31	1023	50	24	1	75
KREŠEVO	652	215	62	2	279	27	2	0	29
NOVI TRAVNIK	3725	514	1276	24	1814	32	66	4	102
TRAVNIK	7740	502	2325	59	2886	49	221	1	271
VITEZ	4153	696	823	72	1591	57	39	0	96
UKUPNO SBK	39230	4025	11687	277	15989	311	597	16	924

TABELA 12.

**PREGLED BROJA NEZAPOSLENIH DEMOBILISANIH BORACA,
ČLANOVA PORODICA POGINULIH ILI NESTALIH BORACA
ODBRAMBENO OSLOBODILAČKOG RATA I DR.
NA DAN 30.6.2016. GODINE**

BIRO	Ukupno	Demobilisani borci	Član porodice		Ratni vojni invalidi	Invalidi civilne žrtve rata	Ostali invalidi
			Poginulog	Nestalog			
BUGOJNO	1412	1294	35	1	66	1	15
BUSOVAČA	889	775	56	1	42	2	13
DOBRETIĆI	24	17	0	0	5	0	2
DONJI VAKUF	660	615	14	0	25	1	5
FOJNICA	407	354	17	0	29	3	4
G.VAKUF-USKOPLJE	922	753	78	0	69	3	19
JAJCE	661	593	18	0	32	3	15
KISELJAK	552	502	17	0	26	0	7
KREŠEVO	79	69	3	0	5	1	1
NOVI TRAVNIK	836	662	87	0	57	1	29
TRAVNIK	1869	1676	85	1	82	4	21
VITEZ	859	692	78	2	66	0	21
UKUPNO SBK	9170	8002	488	5	504	19	152

TABELA 13.

**PREGLED ODNOSA REGISTROVANIH ZAPOSLENIH/NEZAPOSLENIH U SBK NA DAN 30.6.2016. GODINE
- USPOREDBA S prethodnim mjesecom -**

BIRO	Broj stanovnika po popisu iz 1991. god.	Broj registrovanog radno neaktivnog stanovništva (30.6.2016.)				Broj registrovanih radno sposobnih			Broj zaposlenih po evidenciji F PU			% zaposlenih od reg. rad. sposobnih	Broj nezaposlenih po evidenciji Službe			Stopa nezaposlenosti	
		Studenti	Učenici	Penzioneri	Ukupno (3+4+5)	31.5.2016.	30.6.2016.	INDEX 8/7	31.5.2016.	30.6.2016.	INDEX 11/10		31.5.2016.	30.6.2016.	INDEX 15/14	31.5.2016.	30.6.2016.
1	2	3	4	5	6	7	8	9	10	11	12	13	14	15	16	17	18
BUGOJNO	46889	693	4187	5037	9917	11501	11483	99,8	5594	5609	100,3	48,8	5907	5874	99,4	51,4	51,2
BUSOVAČA	18879	175	2274	2640	5089	5807	5808	100,0	2900	2913	100,4	50,2	2907	2895	99,6	50,1	49,8
DOBRETIĆI	2150	2	16	21	39	165	166	100,6	60	61	101,7	36,7	105	105	100,0	63,6	63,3
DONJI VAKUF	24544	210	1821	1960	3991	5132	5146	100,3	2377	2374	99,9	46,1	2755	2772	100,6	53,7	53,9
FOJNICA	16296	200	1220	2518	3938	4631	4641	100,2	2578	2586	100,3	55,7	2053	2055	100,1	44,3	44,3
GORNJI VAKUF – USKOPLJE	25181	470	2576	2537	5583	6082	6094	100,2	3101	3106	100,2	51,0	2981	2988	100,2	49,0	49,0
JAJCE	45007	520	2710	3100	6330	7369	7408	100,5	3612	3647	101,0	49,2	3757	3761	100,1	51,0	50,8
KISELJAK	24164	290	2966	3185	6441	6869	6833	99,5	4358	4323	99,2	63,3	2511	2510	100,0	36,6	36,7
KREŠEVO	6731	134	640	989	1763	1842	1845	100,2	1172	1193	101,8	64,7	670	652	97,3	36,4	35,3
NOVI TRAVNIK	30713	180	3028	3950	7158	8777	8810	100,4	5066	5085	100,4	57,7	3711	3725	100,4	42,3	42,3
TRAVNIK	70747	4739	8636	13257	26632	19979	20055	100,4	12281	12315	100,3	61,4	7698	7740	100,5	38,5	38,6
VITEZ	27859	459	3490	4638	8587	10242	10266	100,2	6078	6113	100,6	59,5	4164	4153	99,7	40,7	40,5
UKUPNO SBK	339162	8072	33564	43832	85468	88396	88555	100,2	49177	49325	100,3	53,8	39219	39230	100,0	44,4	46,2

ADRESAR :

Naziv	Telefon - Fax	Adresa	Šef Biroa
BUGOJNO	030/251235	Nugle II – 15 70230 Bugojno	Branka Smajlović
BUSOVAČA	030/732094	Nikola Šubić Zrinski bb 72260 Busovača	Marica Akrap
DOBRETIĆI	030/641194	Dobretići bb 70210 Dobretići	Srećko Idžanović
DONJI VAKUF	030/260856	Omladinska bb 70220 Donji Vakuf	Vasva Imširpašić
FOJNICA	030/544401 030/544402	Hadrovići 10 71270 Fojnica	Bibija Dedić
GORNJI VAKUF - USKOPLJE	030/494158	Gradska bb 70280 G.Vakuf-Uskoplje	Amir Filipović
JAJCE	030/654195 030/654196	Zagrebačka bb 70101 Jajce	Vesna Ljubičić
KISELJAK	030/879579	Ban Josip Jelačić bb 71240 Kiseljak	Pero Madžar
KREŠEVO	030/806522	Fra Grge Martića 120 71260 Kreševo	Veselinka Šimundić
NOVI TRAVNIK	030/542626	Mehmeda Spahe 13 72290 Novi Travnik	Ekrem Hajrić
TRAVNIK	030/708872 030/708873 030/562006 030/540261	Tvornička bb Nova Bila 72276 Nova Bila Rudnik - Bila Mehmed Paše Kukavice 13 72270 Travnik	Nermina Hadžiabdić
VITEZ	030/712479	Stjepana Radića bb 72250 Vitez	Marija Krišto

ZAJEDNIČKA SLUŽBA

URED TRAVNIK

Ul. Hadži Ali bega Hasanpašića bb
72270 TRAVNIK

tel.: 030/518764 (INFO-centrala), fax: 030/511090, tel.: 030/511942 (evidencije i statistika), 030/501843 (računovodstvo),
030/540566 (pravna služba), 030/540546 (aktivna politika zapošljavanja), 030/540556 (kadrovska služba), direktor
030/518764, zamjenik direktora 030/512185

E-mail adresa: v.busatlic@szzksbsbk.com.ba (finansije)

E-mail adresa: info@szzksbsbk.com.ba (statistika, posredovanje u zapošljavanju i informiranje)

E-mail adresa: i.matkovic@szzksbsbk.com.ba (aktivna politika zapošljavanja)

E-mail adresa: e.velte@szzksbsbk.com.ba (pravno odjeljenje)

Web stranica Službe za zapošljavanje SBK : www.szzksbsbk.com.ba

Transakcijski račun 1542602004934502 kod INTESA SANPAOLO BANKE Poslovnica Travnik

Depozitni račun 3380002210028187 kod UNICREDIT BANK

Identifikacijski broj : 4236131660004



POLITIKA KVALITETE

** NAŠA POLITIKA KVALITETE JE DA POSLOVNI PROCESI BUDU USMJERENI NA STJECANJE POVJERENJA I ZADOVOLJSTVA SVIH ZAINTERESIRANIH STRANA*

** NAŠ RAD SE TEMELJI NA ZAKONITOM, NEDISKRIMINIRAJUĆEM, STRUČNOM I UČINKOVITOM PROVOĐENJU SVIH POSLOVNIH AKTIVNOSTI*

Našu Politiku kvalitete ćemo ostvariti:

- *Primjenom principa stalnih poboljšanja poslovanja i zahtjeva sustava upravljanja kvalitetom*
- *Stalnim stručnim usavršavanjem naših zaposlenika*
- *Primjenom suvremene informatičke potpore i ostalih izvora*

