

SLUŽBA ZA ZAPOŠLJAVANJE
SREDNJOBOSANSKI KANTON
KANTON SREDIŠNJA BOSNA
TRAVNIK



SLUŽBA ZA ZAPOŠLJAVANJE
KANTON SREDIŠNJA BOSNA
SREDNJOBOSANSKI KANTON
TRAVNIK

BILTEN

za mjesec APRIL 2016.



Travnik, maj 2016. godine

**SLUŽBA ZA ZAPOŠLJAVANJE
SREDNJOBOSANSKI KANTON
KANTON SREDIŠNJA BOSNA
TRAVNIK**

Broj : 5

Godina : XV

IZDAVAČ :

**SLUŽBA ZA ZAPOŠLJAVANJE
SBK/KSB
TRAVNIK**

**Priprema i obrada : Miroslav Stapić
Vernes Vinčević
Selver Zukić
Ivana Rajić-Mišković**

UREDNIK :

Josip Tolo

ZA IZDAVAČA :

Željko Lončar

SADRŽAJ

- ODLUKA o imenovanju vršioca dužnosti direktora i zamjenika direktora Službe za zapošljavanje Srednjobosanskog kantona
- IZVJEŠTAJ o izvršenju Finansijskog plana Službe za zapošljavanje SBK/KSB Travnik za period 1.1.2016. – 31.3.2016. godine
- ZAKLJUČAK o prihvatanju Izvještaja o izvršenju Finansijskog plana Službe za zapošljavanje SBK/KSB Travnik za razdoblje 1.1.2016. – 31.3.2016. godine
- INFORMACIJA o ispitivanju tržišta rada za 2016. godinu na području SBK/KSB
- ZAKLJUČAK o prihvatanju Informacije o ispitivanju tržišta rada za 2016. godinu na području SBK/KSB
- ODLUKA o imenovanju vršioca dužnosti šefova odjeljenja i biroa
- ODLUKA o davanju saglasnosti na imenovanja vršioca dužnosti šefova odjeljenja i biroa Službe za zapošljavanje Srednjobosanskog kantona
- ODLUKA o raspisivanju konkursa za šefa Biroa Donji Vakuf
- ODLUKA o učestvovanju u sanaciji krova zgrade u kojoj se nalazi Biro Kreševo

STATISTIČKI DIO

UVODNE NAPOMENE

TABELA 1. – Pregled aktivnosti Službe tokom mjeseca **aprila 2016.** godine

TABELA 2. – Pregled stanja i fluktuacije nezaposlenih osoba tokom mjeseca **aprila 2016.** godine

TABELA 3. – Pregled broja novoprijavljenih osoba na evidenciji Službe u mjesecu **aprilu 2016.** godine – po stepenu stručnog obrazovanja

TABELA 4. – Pregled broja novoprijavljenih osoba na evidenciji Službe po prestanku radnog odnosa, u mjesecu **aprilu 2016.** godine po stepenu stručnog obrazovanja

TABELA 5. – Pregled broja nezaposlenih osoba na evidenciji Službe učesnika seminara i savjetovanja tokom mjeseca **aprila 2016.** godine

TABELA 6. – Pregled broja nezaposlenih osoba na evidenciji Službe na dan **30.4.2016.** godine – po narodnosti

TABELA 7. – Pregled broja nezaposlenih osoba na evidenciji Službe na dan **30.4.2016.** godine – po stepenu stručnog obrazovanja i narodnosti

TABELA 8. – Pregled broja nezaposlenih osoba na evidenciji Službe na dan **30.4.2016.** godine – po stepenu stručnog obrazovanja

TABELA 9. – Pregled broja brisanih osoba s evidencije Službe u mjesecu **aprilu 2016.** godine – po razlozima prestanka vođenja evidencije

TABELA 10. – Pregled broja osoba koje su se zaposlile u mjesecu **aprilu 2016.** godine - ukupno po stepenu stručnog obrazovanja

TABELA 11. – Pregled broja korisnika zdravstvene zaštite i novčane naknade na evidenciji Službe na dan **30.4.2016.** godine

TABELA 12. – Pregled broja nezaposlenih demobilisanih boraca, članova porodica poginulih ili nestalih boraca odbrambeno oslobodilačkog rata i dr. na dan **30.4.2016.** godine

TABELA 13. – Pregled odnosa registrovanih zaposlenih/nezaposlenih u SBK na dan **30.4.2016.** godine



Na osnovu člana 12. Odluke o osnivanju Službe za zapošljavanje Srednjobosanskog kantona («Službene novine SBK/KSB», broj: 02/02, 02/04, 16/04, 09/12 i 12/15) i člana 8. Statuta Službe za zapošljavanje Srednjobosanskog kantona («Službene novine SBK/KSB», broj 05/02, 03/05, 09/12 i 14/15) Upravni odbor, u skladu sa članom 13. Odluke o osnivanju Službe i članu 15. Statuta Službe, na sjednici održanoj 27.4.2016. godine, donosi

O D L U K U

o imenovanju vršioca dužnosti direktora i zamjenika direktora Službe za zapošljavanje Srednjobosanskog kantona

I

Za vršioca dužnosti **direktora** Službe za zapošljavanje Srednjobosanskog kantona imenuje se **Željko Lončar**, diplomirani ekonomist iz Travnika.

Za vršioca dužnosti **zamjenika direktora I** Službe za zapošljavanje Srednjobosanskog kantona imenuje se **Josip Tolo**, diplomirani novinar iz Kreševa.

Za vršioca dužnosti **zamjenika direktora II** Službe za zapošljavanje Srednjobosanskog kantona imenuje se **Fikret Huseinspahić**, profesor ONO I DSZ iz Gornjeg Vakufa – Uskoplja.

Vršioци dužnosti **direktora i zamjenika direktora** imenuju se do izbora i imenovanja direktora i zamjenika direktora, ali ne duže od šest mjeseci.

II

Ova Odluka stupa na snagu danom davanja saglasnosti Vlade SBK/KSB, a primjenjivat će se od **1.5.2016.** godine.

Broj: 01-02-21/16

Travnik, 27.4.2016.godine

Predsjednik
Upravnog odbora
Hasan Hrnjić, s.r.

Dostaviti:

1. Direktor i zamjenicima,
2. Nadležnom ministarstvu i Vladi SBK/KSB x2
3. Uz zapismik UO-a i
4. 07 Arhiva



Izveštaj o izvršenju Finansijskog plana za period 1.1.2016. - 31.3.2016. godine

Radi globalnog uvida u finansijsko poslovanje Službe za zapošljavanje SBK/KSB, odnosno uvida u prihode i primitke i rashode i izdatke, u slijedećoj tablici dan je rezimirani sintetički prikaz ekonomskih kategorija finansijskog poslovanja Službe za razdoblje I - III 2016. godine, kao i planirana sredstva i indeks izvršenja Finansijskog plana za 2016. godinu.

Red. broj	O P I S	Fin. plan za 2016. godinu	Izvršenje fin. plana za I-III 2016.	Index 4/3
1	2	3	4	5
1	Doprinos za osiguranje od nezaposl.iz i na plaću	7.502.000	1.898.579	25
2	Ostali prihodi od kamata, taksa od radnih dozvola, itd.	19.500	11.435	57
3	Pren.sred. iz pret. godine, grantovi i prihodi iz ran.perioda	2.814.700	-	-
4	Primljene otplate danih kredita i dr.kap.primitci	-	-	-
II	UKUPNO PRIHODI I PRIMICI (1+2+3+4)	10.336.200	1.910.014	18
5	Bruto plaće i naknade zaposlenih i doprinosi poslodavaca	2.175.838	487.241	22
6	Troškovi materijala i usluga	448.600	69.986	16
7	Tekući grantovi	7.444.762	1.534.940	21
III	UKUPNO RASHODI (5+6+7)	10.069.200	2.092.167	21
8	Dugoročni plasmani za poticaj zapošljavanja	-	-	-
9	Nabava opreme	80.000	-	-
	Nabava stalnih sredstava u obliku pr	20.000	1.555	8
10	Rekonstrukcija i investicijsko održavanje	167.000	-	-
IV	KAPITALNI IZDACI (8+9+10)	267.000	1.555	1
V	TEKUĆA REZERVA	-	-	-
VI	UKUPNO RASHODI I IZDACI (III+IV+V)	10.336.200	2.093.722	20
VII	VIŠAK RASHODA NAD PRIHODIMA (VI-II)	-	183.708	-

Kvartalni (periodični) izvještaj za period 1.1.2016. - 31.3.2016. godine dostavljeno je Ministarstvu finansija FBiH, Ministarstvu finansija i Ministarstvu privrede SBK i Federalnom zavodu za zapošljavanje.

Pregled svih ekonomskih kategorija rashoda i izdataka koje je Služba za zapošljavanje SBK/KSB ostvarila u razdoblju I - III 2016. godine prikazan je u tabeli, kako slijedi:

**Analitički pregled izvršenja Finansijskog plana rashoda i izdataka
u razdoblju: 1.1.2016. - 31.3.2016. godine**

Red. broj	O P I S	Finansijski plan za 2016.	Izvršenje fin. plana u razd. I-III 2016. god.	Index 4/3
1	2	3	4	5
I	RASHODI	10.069.200	2.092.167	21
	Tekući rashodi (a+b+c)	10.069.200	2.092.167	21
	a)Plaće,naknade i doprinosi (1 do 3)	2.175.838	487.241	22
1	Bruto plaće i naknade	1.613186	388.137	24
2	Doprinosi poslodavca	199.838	40.754	20
3	Naknade troškova uposlenih	362814	58.350	16
	b)Izdaci za materijal i usluge (4 do 12)	448.600	69.986	16
4	Putni troškovi	18.500	248	1
5	Izdaci za energiju	72.000	24.602	34
6	Izdaci za komunalne i PTT usl.	62.000	15.157	24
7	Nabava materijala	62.500	3.319	5
8	Izdaci za usluge prijevoza i goriva	21.000	2.278	11
9	Unajmljivanje imovine i opreme	6.500	1.050	16
10	Izdaci za tekuće odr.imov.i opreme	26.500	1.555	6
11	Izdaci za osig. i bank.usl.,usl.PP	25.500	3.021	12
12	Ugovorene usluge	154.100	18.756	12
	c)Tekući grantovi (13 do 19)	7.444.762	1.534.940	21
13	Grantovi drugim razinama vlade-Fond	5.000	1.250	25
14	Grantovi pojedincima na osnovu penzijskog osiguranja	320.000	27.556	9
15	Novčane naknade neuposlenih osob	4.550.000	1.144.005	25
16	<u>Ost.ispl.poj.iz mat.-soc.sig.neup.os.:</u>	1.635.762	361.402	22
	-Zdravstvo za neuposlene;	1.615.762	361.402	22
	-NN borci-ostavinski post. i	-	-	-
	-Izvr.sud.pres.NN.	20.000	-	-
17	Subvencije javnim poduzećima	223.750	-	-
18	Subvencije privatnim poduzećima	671.250	-	-
19	Drugi tekući rashodi (povrati...)	39.000	727	2
II	KAPITALNI I OSTALI IZDACI (20 do 23)	267.000	1.555	1
20	Nabava opreme	80.000	-	-
	Nabava stalnih sredst. u obliku pra	20.000	1.555	8
21	Rekonstrukcija i investicijsko održavanje	167.000		1
22	Dugoročni plas.za poticaj zapoš.	-	-	-
23	Dug.plas.za Prog.zap.u poljop.	-	-	-
III	TEKUĆA REZERVA	-	-	-
IV	UKUPNO RASHODI I IZDACI (I+II+III)	10.336.200	2.093.722	20

**Kratka obrazloženja i pojašnjenja uz Izvještaj o izvršenju Finansijskog plana za period:
1.1.2016. - 31.3.2016. godine:**

- U ovom izvještajnom periodu ostvaren je deficit u iznosu od **183.708 KM**.

Vezano za finansijski rezultat bitno je napomenuti slijedeće:

- a) Novčane naknade za razdoblje I - III/2016 godine obračunate su i isplaćene u punom iznosu. Indeks ostvarenja je 25.
- b) Ostvarenje osnovnih prihoda u ovom izvještajnom periodu ima indeks 25.
Ukupni prihodi i primici imali su indeks 18.
Nije bilo realizacije transfera po osnovu nedostajućih sredstava i drugih transfera.
(transferi –grantovi- potpore redovnim zadaćama)
- c) Realizacije kapitalnih izdataka imala je indeks 8.
- c) Svi rashodi i izdaci Službe ostvareni su u okvirima planiranog (indeks 20).
osim rashoda po osnovu izdataka za energiju (34).
- d) Sintetički promatrano prihodi i primici imali su indeks 18, a rashodi i izdaci indeks 20.
To matematički definira iskazani finansijski rezultat.

Deficit u iznosu od 183.708 KM rezultat je obračuna novčane naknade u punom iznosu, bez potpore (transfera) od strane Federalnog zavoda za zapošljavanje Sarajevo.

Svi navedeni podaci dati su kao činjenice, s ciljem prezentiranja trenutnog stanja Službe i finansijskog rezultata u ovom izvještajnom periodu.

Travnik, april 2016. godine

direktor

Željko Lončar, dipl. oec., s.r.



Na osnovu odredbi člana 12. Odluke o osnivanju Službe za zapošljavanje Srednjobosanskog kantona («Službene novine SBK/KSB», broj: 02/02, 02/04, 16/04, 15/12 i 12/16) i člana 8. Statuta Službe za zapošljavanje Srednjobosanskog kantona («Sl.novine KSB/SBK», broj: 05/02, 03/05, 9/13 i 14/15), na prijedlog direktora, uz mišljenje zamjenika direktora I i II, Upravni odbor Službe za zapošljavanje SBK/KSB, na sjednici održanoj 27.4.2016. godine, donosi

ZAKLJUČAK

I

Prihvća se Izvještaj o izvršenju Finansijskog plana Službe za zapošljavanje SBK/KSB Travnik za period 1.1.2016. - 31.3.2016.godine (Obračun I-III/2016).

Broj : 01-02-2216
Travnik, 27.4.2016. godine

Predsjednik
Upravnog odbora
Hasan Hrnjić, s.r.

**SLUŽBA ZA ZAPOŠLJAVANJE
SREDNJOBOSANSKI KANTON
KANTON SREDIŠNJA BOSNA
T R A V N I K**
Upravni odbor



**SLUŽBA ZA ZAPOŠLJAVANJE
KANTON SREDIŠNJA BOSNA
SREDNJOBOSANSKI KANTON
T R A V N I K**
Upravno vijeće

Na osnovu člana 12. Odluke o osnivanju Službe za zapošljavanje SBK/KSB Travnik („Službene novine“ SBK/KSB, broj: 02/02, 02,04, 16/04 i 15/12), te člana 8. Statuta Službe („Službene novine“ SBK/KSB, broj: 05/02, 03/05 i 9/13), Upravni odbor na prijedlog Direktora uz mišljenje Zamjenika direktora I i II, na sjednici održanoj 27.4.2016.godine, donosi

ZAKLJUČAK

o prihvatanju Informacije o ispitivanju tržišta rada za 2016. godinu na području SBK

I

Prihvata se Informacija o ispitivanju tržišta rada za 2016. godinu na području SBK.

II

Informaciju objaviti u Biltenu Službe za zapošljavanje SBK.

Broj: 01-02-23/16
Travnik, 27.4.2016. godine

Predsjednik
Upravnog odbora
Hasan Hrnjić, v.r.



INFORMACIJA

**o ispitivanju tržišta rada za 2016. godinu
na području SBK/KSB**



Travnik, mart 2016. godine

Služba za zapošljavanje SBK/KSB Travnik je provela anketu ispitivanje tržišta rada, u martu 2016. godine. Ovo je postala redovna aktivnost Službe. U tu svrhu anketirani su poslodavci koji zapošljavaju 10 ili više radnika. Provedbu same ankete izvršili su šefovi biroa i savjetodavci Službe za zapošljavanje.

Primarni cilj ove ankete odnosi se, uglavnom, na stjecanje realnog uvida u stanje na tržištu rada, koje se temelji na prikupljanju podataka i informacija, a iznesena mišljenja, ocjene i sugestije poslodavaca bitno utiču na formiranje određenih stavova, izvođenje potrebnih zaključaka i davanje odgovarajućih preporuka, čime se potvrđuje vjerodostojnost cjelokupne analize tržišta rada.

Anketa je od posebnog značaja za ovu Službu, jer se njome ostvaruje i afirmira neposredan kontakt s poslodavcima, te jača društvena uloga u posredovanju u zapošljavanju nezaposlenih osoba. Pored uloge u posredovanju u zapošljavanju, rezultati ankete trebali bi poslužiti i kao temelj za provedbu stručne pripreme, odnosno prekvalifikacije-obuke nezaposlenih osoba, te utvrđivanje suficitarnosti odnosno deficitarnosti pojedinih zanimanja, a posebno bi trebala poslužiti kao dobar temelj za provedbu upisne politike, kako u srednjim školama, tako i na visokoškolskim ustanovama na području našeg kantona, što do sada nije bio slučaj.

Za provedbu ankete napravljen je poseban - prigodan upitnik, u kojem je od anketiranih traženo da iskažu svoje potrebe za radnicima u 2016. godini, na koje vrijeme će ih zaposliti, eventualne tzv. "viškove", potrebe za prekvalifikacijom – obukom (radi lakšeg zapošljavanja, odnosno održavanja ukupne zaposlenosti u firmi), dosadašnja saradnja s ovom Službom i druga slična pitanja.

Anketa je vršena u manjem obimu (planirano je i ove godine anketirati ukupno 400 subjekata).

Pregled broja dostavljenih-vraćenih upitnika

Biro/Ispostava	Broj dostavljenih upitnika	Broj vraćenih upitnika	(3:2) %	Broj upitnika sa iskazanim potrebama	Broj upitnika bez iskazanih potreba	% (5:3)
1	2	3	4	5	6	7
Bugojno	50	47	94,0	31	16	66,0
Busovača	20	17	85,0	6	11	35,3
Donji Vakuf	20	14	70,0	10	4	71,4
Fojnica	20	18	90,0	13	5	72,2
G.Vakuf-Uskoplje	25	25	100,0	15	10	60,0
Jajce	24	21	87,5	13	8	61,9
Kiseljak	31	28	90,3	15	13	53,6
Kreševo	10	10	100,0	8	2	80,0
NoviTravnik	40	39	97,5	19	20	48,7
Travnik	64	59	92,2	34	25	57,6
Vitez	50	36	72,0	20	16	55,6
Ukupno SBK	354	314	88,7	184	130	58,6

Ovoga puta dostavili smo skoro isti broj upitnika kao i u prošlogodišnjoj anketi, odnosno ukupno 354 (u prošloj anketi 349), od kojih je ukupno vraćeno - popunjeno 314, ili 88,7% u odnosu na ukupan broj dostavljenih anketnih upitnika.

Veliki postotak vraćenih - popunjenih upitnika jasno upućuje na zaključak da i dalje postoji zainteresiranost anketiranih za samu anketu. U 2015. godini broj upitnika s iskazanim potrebama bio je 185 dok je ove, 2016. godine, vraćeno 184 upitnika s iskazanim potrebama. Po općinama to izgleda ovako: Bugojno 31 upitnika (prethodne godine 26), Busovača 6 upitnika (prethodne godine 9), Donji Vakuf 10 upitnika (prethodne godine 12), Fojnica 13 upitnika (prethodne godine 10), Gornji Vakuf - Uskoplje 15 upitnika (prethodne godine 13), Jajce 13 upitnika (prethodne godine 10), Kiseljak 15 upitnika (prethodne godine 13), Kreševo 8 upitnika (prethodne godine 10), Novi Travnik 19 upitnika (prethodne godine 20), Travnik 34 upitnika (prethodne godine 44), Vitez 20 upitnika (prethodne godine 18).

Mišljenja smo da je dosta veliki broj anketnih upitnika kojima su iskazane potrebe za novim zapošljavanjem, u ovako teškoj ekonomskoj situaciji, posljedica kvalitetnog i odgovornog anketiranja.

Pregled broja vraćenih-popunjenih upitnika-prema obliku vlasništva anketiranih

Biro/Ispostava	Broj vraćenih upitnika	Od toga		
		Društvena	Privatna	Ostalo
1	2	3	4	5
Bugojno	47	13	33	1
Busovača	17	8	9	0
Donji Vakuf	14	5	9	0
Fojnica	18	6	12	0
G.Vakuf-Uskoplje	25	10	15	0
Jajce	21	8	13	0
Kiseljak	28	11	17	0
Kreševo	10	3	7	0
Novi Travnik	39	18	19	2
Travnik	59	21	38	0
Vitez	36	7	29	0
Ukupno SBK	314	110	201	3

Analizirajući prednje podatke uočavamo da najveći broj subjekata koje smo anketirali dolazi iz privatnog sektora (201), zatim društvenog sektora 110.

Saradnja sa Službom za zapošljavanje

Biro/Ispostava	Anketirano	Zadovoljno saradnjom	Djelomično zadovoljno	Nezadovoljno	Nema odgovora
Bugojno	46	38	0	4	4
Busovača	17	16	0	1	0
Donji Vakuf	14	13	0	1	0
Fojnica	18	16	0	1	1
G.Vakuf-Uskoplje	25	22	0	3	0
Jajce	21	18	0	3	0
Kiseljak	28	27	0	0	1
Kreševo	10	10	0	0	0
Novi Travnik	39	37	0	1	1
Travnik	59	42	0	6	11
Vitez	36	35	0	0	1
Ukupno SBK	313	274	0	20	19

Jedno od pitanja u anketi bilo je i to da li su pojedini subjekti zadovoljni saradnjom sa Službom za zapošljavanje, gdje su isti u većem postotku – 87,53% (u 2015. godini 85,45 %) iskazali svoje zadovoljstvo.

Oblici ostvarene saradnje sa Službom za zapošljavanje

Biro/Ispostava	Odgovorilo pozitivno	A	B	C	D	E	F	G	H
Bugojno	39	22	11	22	0	0	0	0	8
Busovača	11	5	0	5	0	0	1	0	0
Donji vakuf	13	7	7	3	7	1	1	3	1
Fojnica	17	6	8	4	11	1	1	3	3
G.Vakuf- Uskoplje	17	8	4	4	0	0	1	0	0
Jajce	19	7	1	6	0	1	0	0	1

Kiseljak	19	4	12	4	9	0	1	0	1
Kreševo	10	7	2	4	0	6	6	0	0
Novi Travnik	26	19	15	13	0	0	0	0	10
Travnik	38	16	15	18	5	1	2	1	7
Vitez	36	9	5	19	0	0	3	0	0
Ukupno SBK	245	110	80	102	32	10	16	7	31

Legenda: A- Informisanje (oglašavanje) o ponudi radne snage	E- Pravna pomoć
B- Posredovanje u zapošljavanju zaposlenika	F- Rješavanje viška
C- Učestvovanje u programima aktivne politike zapošljavanja	G- Međunarodna suradnja
D- Obuka, doobuka, prekvalifikacija	H- Ostalo

Nastavljajući analizu saradnje ove Službe i anketiranih, koja svakako predstavlja jedno od najvažnijih zadataka u radu same Službe, tražili smo da se anketirani izjasne na koji način, odnosno u kojem obliku se ta saradnja odvijala. U tom smislu postavili smo više alternativnih odgovora, nakon čega se jasno da zaključiti da su se isti najčešće obraćali s ciljem informisanja o ponudi radne snage (44,89%), učestvovanja u programima aktivne politike zapošljavanja (41,63%), te zbog posredovanja u zapošljavanju (32,65%). Ovi pokazatelji ukazuju da bi Služba u svom budućem radu svakako trebala povećati postotak u posredovanju u zapošljavanju.

Pregled potrebnog broja radnika u 2016. godini po vrsti, odnosno vremenu zasnivanja radnog odnosa

Biro/Ispostava	Broj nezap. 31.12.2015.	Svega zaposlenih (po Federalnoj poreznoj upravi) 31.12.2015.	POTREBAN BROJ RADNIKA PO PRIJAVAMA			
			Određeno	Neodređeno		Ukupno (4+5+6)
				Novootvorena rad. mjesta	Ispražnjena rad. mjesta	
1	2	3	4	5	6	7
Bugojno	6055	5460	116	71	12	199
Busovača	3140	2800	17	1	0	18
Donji Vakuf	2915	2154	185	3	0	188
Fojnica	2118	2554	52	8	9	69
G.Vakuf-Uskoplje	3064	3008	76	62	27	165
Jajce	3799	3578	64	2	23	89
Kiseljak	2633	4279	28	3	21	52
Kreševo	708	1154	26	26	6	58
Novi Travnik	3903	4974	366	1	4	371
Travnik	8079	11975	479	42	31	552
Vitez	4333	5969	24	48	11	83
Ukupno SBK	40747	47905	1433	267	144	1844

U 2016. godini subjekti planiraju zaposliti ukupno **1844** osoba (u 2015. godini 1861), od čega na neodređeno vrijeme 411 (u 2015. godini 362), na određeno vrijeme 1433 (u 2015. godini 1499). Iznoseni podaci jasno ukazuju na neznatno povećanje zapošljavanja na neodređeno vrijeme. Promatrajući ukupno u 2016. godini, trebalo bi se zaposliti nešto manje osoba nego u 2015. godini.

Promatrajući po općinama, najveći broj osoba trebao bi se zaposliti u općini Travnik - 552, zatim u Novom Travniku - 371, Bugojnu - 199, Donjem Vakufu - 188, a u općinama Kiseljak - 52 i Busovača - 18 taj broj je najmanji.

**Pregled realizovanih potreba za radnicima,
prema Anketi 'Ispitivanje tržišta rada za 2015. godinu na području SBK/KSB'**

Biro/Ispostava	Broj iskazanih potreba za radnicima	Realizirano (zaposleno) prema iskazanim potrebama	% (3:2)
1	2	3	3
Bugojno	175	183	105,0
Busovača	37	15	40,5
Donji Vakuf	165	165	100,0
Fojnica	130	130	100,0
G.Vakuf-Uskoplje	77	219	284,4
Jajce	142	175	123,2
Kiseljak	50	43	86,0
Kreševo	45	38	84,4
Novi Travnik	199	173	86,9
Travnik	788	1176	149,2
Vitez	56	61	109,0
Ukupno SBK	1864	2378	127,6

Analizirajući realizaciju iskazanih potreba za radnicima, prema Anketi 'Ispitivanje tržišta rada za 2015. godinu na području SBK/KSB', uočavamo da su poslodavci zaposlili više radnika (u postotku – 127,6%) nego što su iskazali potreba za istima.

Promatrajući po općinama, u općinama Bugojno – 183 (104,6%), Gornji Vakuf-Uskoplje – 219 (284,4%), Jajce – 175 (123,2%), Travnik – 1176 (149,2%) i Vitez – 61 (108,9%) broj realizovanih potreba za radnicima je veći od broja iskazanih potreba za radnicima, dok je u općinama Busovača – 15 (40,5%), Kiseljak – 43 (86,0%), Kreševo – 38 (84,4%) i Novi Travnik – 173 (86,9%) broj realizovanih potreba za radnicima, u odnosu na broj iskazanih potreba za radnicima, najmanji.

Način zapošljavanja novih radnika

Biro/Ispostava	Odgovorilo	A	B	C	D	E	F
Bugojno	47	36	3	9	45	0	0
Busovača	17	7	10	7	3	0	0
Donji Vakuf	14	11	5	9	3	0	1
Fojnica	18	12	11	6	4	0	0
G.Vakuf-Uskoplje	25	16	0	1	7	1	0
Jajce	20	10	0	0	20	0	0
Kiseljak	27	18	0	13	13	1	0
Kreševo	10	9	0	0	7	1	0
Novi Travnik	39	23	0	4	20	23	0
Travnik	44	17	2	0	37	11	0
Vitez	36	10	8	23	50	5	0
Ukupno SBK	297	169	39	72	209	42	1

Legenda: A-Preko općinskih biroa za zapošljavanje
 B-Preko ustanova za stručno obrazovanje
 C-Kroz vlastitu obuku
 D-Putem oglašavanja i ličnih kontakata
 E-Ostalo
 F-Nepoznato

Znajući da anketirani već duže vremena nemaju nikakvu zakonsku obvezu da dostavljaju svoje potrebe za zapošljavanjem putem ove Službe, ovoga puta zaista možemo biti zadovoljni iznijetim podacima da su isti izrazili spremnost našeg posredovanja u zapošljavanju u 56,9% slučajeva (u 2015. godini 58,5%). No, i pored toga naša primarna zadaća je svakako povećanje navedenog postotka.

Potreban broj radnika u 2016. godini

po stepenu stručnog obrazovanja (usporedba s 2015. godinom)

Biro/Ispostava	Ukupno		PO STEPENU STRUČNOG OBRAZOVANJA									
	2015.	2016.	1	2	3	4	5	6 ₁	6 ₂	7 ₁	7 ₂	8
Bugojno	175	199	61	0	62	66	0	0	0	0	10	0
Busovača	37	18	0	0	2	4	0	0	9	3	0	0
Donji Vakuf	165	188	30	0	81	35	0	0	15	12	15	0
Fojnica	130	69	0	0	53	7	0	0	0	9	0	0
G.Vakuf-Uskoplje	77	165	15	0	122	15	0	0	0	13	0	0
Jajce	142	89	0	0	55	7	0	0	0	4	23	0
Kiseljak	50	52	1	0	25	4	0	0	0	22	0	0
Kreševo	45	58	9	0	38	1	0	0	0	10	0	0
Novi Travnik	199	371	0	4	340	4	0	0	0	23	0	0
Travnik	788	552	29	0	468	13	0	0	3	39	0	0
Vitez	56	83	3	2	46	9	3	2	6	12	0	0
Ukupno SBK	1864	1844	148	6	1292	165	3	2	33	147	48	0

I ovog puta, kao i prethodnih godina, najveći broj zaposlenja trebao bi se dogoditi u trećem (KV) stepenu obrazovanja – 1292 (u 2015. godini 1069), a povećanje u usporedbi sa 2015. godini predviđeno je u šestom stepenu, dok je smanjenje u usporedbi sa 2015. godinom predviđeno u sedmom stepenu i četvrtom stepenu stručnog obrazovanja.

Gledajući ukupno, kvalifikacijska struktura radnika koji bi se trebali zaposliti je dosta povoljna.

Pregled potreba za radnicima u 2016. godini (po najbrojnijim zanimanjima)

NAZIV ZANIMANJA	SVEGA	OD SVEGA		OD NEODREĐENO		STANJE NA EVIDENCIJI 31.12.2015.
		neodređeno	određeno	nova	ispražnjena	
1	2	3	4	5	6	7
I i II STEPEN STRUČNOG OBRAZOVANJA						
Radnici bez zanimanja	259	51	208	30	21	12406
UKUPNO	259	51	208	30	21	12406
III STEPEN STRUČNOG OBRAZOVANJA						
Prerađivač drveta	73	48	25	48	0	12
Prodavač	62	21	41	7	14	3086
Bravar	16	4	12	4	0	1173
Vozač	65	22	43	12	10	477
Automehaničar	0	0	0	0	0	1325
Stolar	182	34	148	26	8	440

Šivač odjeće	357	42	315	42	0	603
Električar	9	3	6	3	0	25
Zavarivač	33	9	24	5	4	272
Zidar	12	5	7	2	3	201
Mesar	1	1	0	0	1	33
Rukovalac mehan.	5	3	2	3	0	27
Tesar	33	5	28	2	3	65
Obučar	359	39	320	30	9	200
Kovinotokar	0	0	0	0	0	499
Kovinoglođač	15	0	15	0	0	259
Konobar	13	8	5	5	3	322
Kuhar	10	5	5	3	2	645
Armirač	4	0	4	0	0	15
Mašinbravar	7	0	7	0	0	176
Fasader	2	0	2	0	0	2
Pekar	1	1	0	0	1	12
Skladištar	1	1	0	1	0	0
UKUPNO	1292	255	1037	194	61	9869

IV STEPEN STRUČNOG OBRAZOVANJA

Ekonomski tehničar	10	7	3	0	7	1909
Elektrotehničar	9	0	9	0	0	176
Administrativni radnik	22	4	18	2	2	25
Mašinski tehničar	26	11	15	9	2	1013
Medicinski tehničar	12	8	4	2	6	850
Stražar u zatvoru	15	0	15	0	0	0
Građevinski tehničar	1	0	1	0	0	182
UKUPNO	95	30	65	13	17	4155

V STEPEN OBRAZOVANJA

Kovinobrusač	3	3	0	3	0	1
UKUPNO	3	3	0	3	0	1

VI STEPEN STRUČNOG OBRAZOVANJA

Nastavnik razredne nastave	10	2	8	2	0	18
Nastavnik glazbe	1	0	1	0	0	0
Nastavnik gitare	1	0	1	0	0	0
Nastavnik klavira	1	0	1	0	0	0
Viša medicinska sestra	2	0	2	0	0	26
UKUPNO	15	2	13	2	0	44

VII STEPEN OBRAZOVANJA

Diplomirani ekonomist	17	6	11	4	2	179
Liječnik opće medicine	7	2	5	2	0	8
Dipl. inž. mašinstva	29	13	16	9	4	13
Dipl. pravnik	16	13	3	1	12	103

Profesor glazbe	10	0	10	0	0	4
Liječnik internist	4	4	0	0	4	0
Profesor engleskog	3	0	3	0	0	36
Liječnik-pedijatar	1	1	0	0	1	0
Liječnik radiolog	1	1	0	0	1	0
Magistar farmacije	1	1	0	0	1	9
Dipl. inž. građevine	3	3	0	2	1	20
Dipl. inž. elektrotehnike	2	0	2	0	0	13
Dipl. informatičar	10	3	7	1	2	6
Profesor matematike	4	3	1	0	3	7
Profesor fizike	4	3	1	0	3	0
Profesor tjelesnog	1	0	1	0	0	34
Dipl.inž. arhitekture	1	1	0	1	0	6
Dipl. inž. šumarstva	25	0	25	0	0	18
Učitelj razredne nastave	12	2	10	0	2	6
Liječnik hirurg	1	1	0	0	1	0
Liječnik mikrobiolog	1	1	0	1	0	0
Dipl. inž. hemijske tehnologije	1	1	0	1	0	7
Dipl. medicinska sestra	1	1	0	1	0	4
Dipl. psiholog	1	1	0	1	0	8
Dipl. inž. poljoprivrede	2	2	0	1	1	48
Pedagog	1	0	1	0	0	6
Defektolog	3	1	2	0	1	5
Asistent	2	0	2	0	0	0
Neuropsihijatar	2	2	0	1	1	0
Liječnik anesteziolog	1	1	0	1	0	0
Liječnik-ginekolog	2	2	0	0	2	0
Dipl. inž. prometa	6	0	6	0	0	17
Sociolog	1	1	0	1	0	3
Nast. teh. kulture	2	1	1	0	1	0
Nast. njemač. jezika	1	1	0	0	1	16
Nast. hemije	1	0	1	0	0	9
Ukupno SBK	180	72	108	28	44	585

U ovoj tabeli smo pokušali prezentirati podatke planiranog zapošljavanja, kako po stepenu stručnog obrazovanja budućih zaposlenika, tako i nazivu zanimanja, a sve to uspoređujući sa stanjem, odnosno brojem nezaposlenih u tom zanimanju na dan 31.12.2015. godine, kako bismo došli do podataka o 'tzv.' deficitarnim, odnosno suficitarnim zanimanjima. Posebno naglašavamo da smo prezentirali podatke za ukupno 1844 radna mjesta (planirano zapošljavanje za ukupno 1844 nezaposlene osobe).

Gledajući ukupno, postoji veoma mali broj deficitarnih zanimanja, a on je prisutan najviše kod sedmog stepena stručnog obrazovanja i to kod liječnika različitih profila, te profesora fizike.

Kada je riječ o suficitarnim zanimanjima, onda moramo istaći da je taj broj znatno veći nego kod deficitarnih zanimanja, a najprisutniji je u trećem stepenu stručnog obrazovanja i to kod prodavača, zatim kod bravara, kuhara, vozača, itd.

U četvrtom stepenu stručnog obrazovanja ona je najizraženija kod ekonomskih tehničara, zatim mašinskih tehničara, te kod medicinskih sestara - tehničara.

Pregled potreba za stručnom obukom (prema vrsti)

Biro/Ispostava	Ukupno		A	B	C	D
	2015.	2016.				
Bugojno	35	18	0	12	6	0
Busovača	0	0	0	0	0	0
Donji Vakuf	0	0	0	0	0	0
Fonica	7	9	2	4	3	0
G.Vakuf-Uskoplje	7	10	3	3	3	1
Jajce	18	16	6	6	4	0
Kiseljak	11	13	3	7	5	1
Kreševo	0	3	0	3	0	0
Novi Travnik	11	13	2	9	11	0
Travnik	28	31	8	12	7	4
Vitez	12	14	6	3	12	14
Ukupno SBK	129	127	30	59	51	20

Legenda: A-Osposobljavanje u verificiranoj instituciji
 B-Stjecanje posebnih znanja i vještina
 C-Obuka za određene poslove u okviru radnog mjesta
 D-Dokvalifikacija i prekvalifikacija u verificiranoj instituciji

Znajući za postojanje nesuglasja koje vlada između školstva i potreba privrede za pojedinim zanimanja radnika i ovoga puta smo postavili upit anketiranimima imaju li potrebu za stručnom obukom - doobukom, prekvalifikacijom, kao i na koji način bi to trebalo učiniti. Napravili smo i usporedbu s prethodnom godinom.

Na temelju iskazanih potreba anketirani su se u 46,5% slučajeva izjasnili za stjecanje posebnih znanja i vještina, u 40,2% slučajeva izjasnili za određene poslove trebalo provoditi u okviru radnog mjesta, te u 23,6% slučajeva izjasnili za osposobljavanje u verificiranoj instituciji. Sve ovo potvrđuje tezu o manjkavosti našeg obrazovnog sistema, odnosno njegovu neprilagođenost potrebama tržišta rada.

Pregled općina u kojima su anketirani iskazali tehnološki višak

Biro/Ispostava	Ukupno		PO KVALICIKACIJSKOJ STRUKTURI						
	2015.	2016.	NKV	PKV	KV	SSS	VKV	VŠS	VSS
1	2	3	4	5	6	7	8	9	10
Bugojno	26	0	0	0	0	0	0	0	0
Busovača	0	0	0	0	0	0	0	0	0
Donji Vakuf	56	20	20	0	0	0	0	0	0
Fojnica	15	0	0	0	0	0	0	0	0
G.Vakuf-Uskoplje	3	2	2	0	0	0	0	0	0
Jajce	7	1	0	0	0	0	0	1	0
Kiseljak	0	0	0	0	0	0	0	0	0
Kreševo	2	0	0	0	0	0	0	0	0
Novi Travnik	22	0	0	0	0	0	0	0	0
Travnik	2	7	1	0	2	3	0	0	1
Vitez	0	2	0	0	2	0	0	0	0
Ukupno SBK	133	32	23	0	4	3	0	1	1

Anketirani su u manjem broju nego je to bilo u 2015. godini predvidjeli pojavu 'tzv.' tehnološkog viška (u 32 slučaja, a u 2015. godini u 133 slučaja). Promatrajući po općinama, on je najviše prisutan u općini Donji Vakuf 20, te u Gornjem Vakufu-Uskoplju 2 i Travniku 1. Kada je riječ o kvalifikacijskoj strukturi osoba koje bi trebale ostati bez posla, ona je najprisutnija kod radne snage prvog stepena stručne spreme (NKV).

Po ko zna koji put ističemo kako je sama anketa imala svoj smisao, a posebno kada se ima na umu da anketirani subjekti nisu imali nikakvu obavezu učestvovanja u istoj. Još kada bi i ostali subjekti, misleći prije svega na resorna ministarstva, odnosno školske ustanove, kako s područja ovog Kantona, tako i šire, konačno shvatili poruke koje se mogu iščitati iz same ankete, tada bi ista postigla svoj puni cilj.

U uvodnom dijelu ove informacije navedeni su primarni ciljevi i značaj same ankete, kako za ovu Službu, tako i za širu društvenu zajednicu u cjelini.

U cilju stvaranja boljih uslova za unaprjeđenje tržišta rada i otklanjanje uočenih slabosti, ova Služba će učiniti slijedeće:

- Dostaviti informaciju Vladi SBK, nadležnim ministarstvima SBK (Ministarstvo privrede i Ministarstvo obrazovanja, nauke, kulture i sporta), Udruženju poslodavaca SBK, svim općinama, s ciljem uspostavljanja stručnog dijaloga (stanje, prognoze, očekivanja), te nakon toga donijeti odgovarajuće zaključke i preporuke za unaprjeđenje aktivnih mjera u ovoj oblasti.
- Putem navedenih ministarstva SBK pokušati utjecati na upisnu politiku u srednjim i visokim školama, kako bi se ona u narednom razdoblju prilagodila potrebama tržišta rada.
- Održati Sajem zapošljavanja (u saradnji s nadležnim ministarstvom, udruženjima poslodavaca i načelnicima općina), na kojem će se, pored ostalog, prezentirati i rezultati ove informacije.
- Služba će nastaviti u svim općinama (završni razredi osnovnih i srednjih škola) s prezentacijom, pod nazivom „ŠTA NA KRAJU ŠKOLOVANJA“.
- Putem poticajnih mjera, Služba će nastaviti, u saradnji s poslodavcima, s dodatnom obukom - dokvalifikacijom i prekvalifikacijom, jer je očigledno da im postojeći školski sistem u ovom času nije u mogućnosti osigurati adekvatnu osposobljenost, a s ciljem udovoljenja zahtjevima poslodavaca za kvalitetnijom radnom snagom.
- Rezultati koje je ponudila Informacija poslužit će kao temelj za kreiranje određenih aktivnosti u poslovima posredovanja u zapošljavanju.

direktor

Željko Lončar, dipl. oec., s.r.

MS/SZ



Na osnovu odredbi člana 12. Statuta, u skladu sa članom 4., 23. i 24. Statuta Službe za zapošljavanje Srednjobosanskog kantona («Službene novine SBK/KSB», broj 05/02, 03/05, 09/12 i 14/15) i člana 37. i 38. Pravilnika o unutrašnjoj organizaciji i sistematizaciji poslova Službe za zapošljavanje Srednjobosanskog kantona, broj: 01-02-64/12, od 23.1.2012. godine, direktor, uz mišljenje zamjenika direktora I i II Službe za zapošljavanje SBK/KSB,, donosi

ODLUKU

o imenovanju vršioca dužnosti šefova odjeljenja i biroa

I

ŠEFOVA ODJELJENJA:

1. Za vršioca dužnosti **šefa odjeljenja za statistiku i posredovanje u zapošljavanju**, imenuje se **Miroslav Stapić**, menadžer za odnose s javnošću iz Zenice,
2. Za vršioca dužnosti **šefa odjeljenja za planiranje i provođenje mjera aktivne politike**, imenuje se **Ejub Mujić**, profesor orijentalistike iz Kiseljaka,
3. Za vršioca dužnosti **šefa odjeljenja za pravne poslove**, imenuje se **Emil Velte**, diplomirani pravnik iz Busovače, i
4. Za vršioca dužnosti **šefa odjeljenja za materijalno – finansijsko poslovanje**, imenuje se **Vahid Bušatlić**, diplomirani ekonomist iz Gornjeg Vakufa - Uskoplja.

ŠEFOVI BIROA:

1. Za vršioca dužnosti **šefa Biroa Gornji Vakuf - Uskoplje**, imenuje se **Amir Filipović**, diplomirani ekonomist iz Gornjeg Vakufa – Uskoplja.
2. Za vršioca dužnosti **šefa Biroa Jajce**, imenuje se **Vesna Ljubičić**, diplomirani ekonomist iz Jajca.
3. Za vršioca dužnosti **šefa Biroa Bugono**, imenuje se **Branka Smajlović**, diplomirani pravnik iz Bugojna.
4. Za vršioca dužnosti **šefa Biroa Busovača**, imenuje se **Marica Akrap**, diplomirani pravnik iz Busovače.
5. Za vršioca dužnosti **šefa Biroa Dobretići**, imenuje se **Srećko Idžanović**, Vojna akademija kopnene vojske iz Jajca.
6. Za vršioca dužnosti **šefa Biroa Kiseljak**, imenuje se **Pero Madžar**, diplomirani novinar iz Kiseljaka.
7. Za vršioca dužnosti **šefa Biroa Kreševo**, imenuje se **Veselinka Šimundić**, diplomirani novinar iz Kreševa.
8. Za vršioca dužnosti **šefa Biroa Fojnica**, imenuje se **Bibija Dedić**, bachelora prava iz Fojnice.
9. Za dužnosti **šefa Biroa Novi Travnik**, imenuje se **Ekrem Hajrić**, profesor mašinstva iz Novog Travnika.
10. Za vršioca dužnosti **šefa Biroa Travnik**, imenuje se **Nermine Hadžiabdić**, diplomirani ekonomist iz Travnika.
11. Za vršioca dužnosti **šefa Biroa Vitez**, imenuje se **Marija Krišto**, diplomirani pravnik iz Viteza.
12. Za vršioca dužnosti **šefa Biroa Donji Vakuf**, imenuje se **Vasva Imširpašić**, upravni pravnik iz Donjeg Vakufa.

II

Vršioći dužnosti šefova odjeljenja i biroa imenuju se do izbora i imenovanja šefova odjeljenja i biroa, a najduže na šest (6) mjeseci.

III

Ova Odluka stupa na snagu danom davanja saglasnosti Upravnog odbora Službe za zapošljavanje SBK/KSB, a primjenjivat će se od **1.5.2016.** godine.

Broj: 01-49-726/16

Travnik, 27.4.2016.g.

direktor

Željko Lončar, dipl.oec., s.r.

Dostaviti:

5. Svim imenovanim (x 2 lično i dosije)
6. Uz Zapisnik UO-a i
7. Arhiva



Na osnovu odredbi člana 12. Odluke o osnivanju Službe za zapošljavanje Srednjobosanskog kantona («Službene novine SBK/KSB», broj: 02/02, 02/04, 16/04, 15/12 i 12/16) i člana 8. Statuta Službe za zapošljavanje Srednjobosanskog kantona («Sl. novine SBK/KSB», broj: 05/02, 03/05, 9/13 i 14/15), na prijedlog direktora, uz mišljenje zamjenika direktora I i II, Upravni odbor Službe za zapošljavanje SBK/KSB, na sjednici održanoj 27.4.2016. godine, donosi

ODLUKU

o davanju saglasnosti na imenovanja vršioca dužnosti šefova odjeljenja i biroa

I

Daje se saglasnost na imenovanje šefova odjeljenja i biroa Službe za zapošljavanje SBK/KSB, broj: 01-49-726/16, od 27.4.2016. godine.

II

Odluka stupa na snagu danom donošenja.

Broj: 01-02-24/16
Travnik, 27.4.2016. godine

Predsjednik
Upravnog odbora
Hasan Hrnjić, s.r.



Na osnovu odredbi člana 12. Odluke o osnivanju Službe za zapošljavanje Srednjobosanskog kantona («Službene novine SBK/KSB», broj: 02/02, 02/04, 16/04, 15/12 i 12/16) i člana 8. Statuta Službe za zapošljavanje Srednjobosanskog kantona («Sl. novine SBK/KSB», broj: 05/02, 03/05, 9/13 i 14/15), na prijedlog direktora, uz mišljenje zamjenika direktora I i II, Upravni odbor Službe za zapošljavanje SBK/KSB, na sjednici održanoj 27.4.2016. godine, donosi

ODLUKU

o raspisivanju konkursa

I

Raspisuje se konkurs za prijem jednog zaposlenika za šefa Biroa Donji Vakuf, zbog odlaska u penziju sadašnje zaposlenice na tom radnom mjestu.

II

Odluka stupa na snagu danom donošenja.

Broj: 01-02-25/16
Travnik, 27.4.2016. godine

Predsjednik
Upravnog odbora
Hasan Hrnjić, s.r.



Na osnovu odredbi člana 12. Odluke o osnivanju Službe za zapošljavanje Srednjobosanskog kantona («Službene novine KSB/SBK», broj 02/02, 02/04, 16/04, 15/12 i 12/16) i članka 8. Statuta Službe za zapošljavanje Srednjobosanskog kantona («Sl. novine KSB/SBK», broj: 05/02, 03/05, 9/13 i 14/15), na prijedlog direktora, uz mišljenje zamjenika direktora I i II, Upravni odbor Službe za zapošljavanje SBK/KSB, na sjednici održanoj 27.4.2016. godine, donosi

ODLUKU

o učestvovanju u sanaciji krova zgrade u kojoj se nalazi Biro Kreševo

I

Daje se saglasnost direktoru Službe za zapošljavanje SBK/KSB da zajedno s ostalim korisnicima zgrade u kojoj se nalazi Biro Kreševo, u skladu sa veličinom prostora koji koristi, pristupi postupku sanacije krova u maksimalnom iznosu do 1.600,00 KM.

II

Odluka stupa na snagu danom donošenja.

Broj: 01-02-26/16
Travnik, 27.4.2016. godine

Predsjednik
Upravnog odbora
Hasan Hrnjić, s.r.

STATISTIČKI DIO

UVODNE NAPOMENE

Krajem mjeseca **aprila 2016.** godine na evidenciji Službe za zapošljavanje Srednjobosanskog kantona bilo je evidentirano ukupno 39.646 osoba, što je u usporedbi sa stanjem kraja mjeseca **marta 2016.** godine smanjenje za 539, ili 1,35%.

U pogledu ukupnog broja novo prijavljenih osoba (750), odnosno njihov stepen stručnog obrazovanja, uočavamo da je najviše osoba III stepena – 263, ili 35,06%, zatim IV stepena 228, ili 30,40%, I stepena 173, ili 23,06%, VII₁ stepena 32, ili 4,26%, VI₂ stepena 24, ili 3,20%, VII₂ stepena 18, ili 2,40%, VI₁ stepena 6, ili 0,80%, V stepena 5, ili 0,66%, te II stepena 1, ili 0,13%.

U pogledu ukupnog broja novoprijavljenih osoba po prestanku radnog odnosa (470), odnosno njihov stepenj stručnog obrazovanja, uočavamo da je najviše osoba III stepena – 183, ili 38,93%, zatim IV stepena 136, ili 28,93%, I stepena 105, ili 22,34%, VII₁ stepena 19, ili 4,04%, VII₂ stepena 12, ili 2,55%, VI₂ stepena 9, ili 1,91%, VI₁ stepena 3, ili 0,63%, te V steoena 3, ili 0,63%.

U pogledu ukupnog broja nezaposlenih osoba učesnika seminara i savjetovanja (1.423), tokom mjeseca **aprila 2016.** godine, najviše je obavljeno *individualnih savjetovanja* – 1.021, zatim *informativnih seminara* – 365, te *motivacijskih seminara* - 37.

Kvalifikacijska struktura nezaposlenih osoba je takva da je najveći broj III stepena stručne spreme, i to 14.541, ili 36,67%, I stupnja 12.330, ili 31,10%, IV stepena 9.588, ili 24,18%, VI₂ stepena 1.027, ili 2,59%, VII₁ stepena 860 ili 2,16%, II stepena 515, ili 1,29%, VII₂ stepena 305, ili 0,76%, VI₁ stepena 279, ili 0,70%, te V stepena 201, ili 0,50%.

Nacionalna struktura nezaposlenih je takva da je od ukupnog broja prijavljenih najviše Bošnjaka, i to 28.896, ili 72,88%, zatim Hrvata 10.045, ili 25,33%, Srba 352, ili 0,88%, 9 Albanaca, 4 Makedonca, 2 Crnogorca, 1 Slovenac, te 337 ostalih.

Po raznim osnovama, s evidencije nezaposlenih, brisano je ukupno 1.298 osobe, od čega najviše zbog **zaposlenja** njih 1.033, ili 80,13%, dok je zbog **neurednog javljanja** brisano ukupno 100 osoba, ili 7,75%.

Kada govorimo o osobama koje su se zaposlile u mjesecu **aprilu 2016.** godine (ukupno 872), njih 384 uposlano je kao osobe s III stepenom stručnog obrazovanja, zatim 278 s IV stepenom, 142 s I stepenom, 23 sa VI₂ stepenom, 21 sa VII₁ stepenom, 13 sa VII₂ stepenom, 6 sa VI₁ stepenom, 3 s II stepenom, te 1 s V stepenom stručnog obrazovanja.

Krajem mjeseca **aprila 2016.** godine na evidenciji nezaposlenih je bilo ukupno 16.550 korisnika **zdravstvene zaštite**, što čini 41,74% od ukupnog broja nezaposlenih osoba. Korisnika **novčane naknade** na dan **30.4.2016.** godine je bilo ukupno 898, ili 2,26% od ukupnog broja nezaposlenih osoba.

Na dan **30.4.2016.** godine na evidenciji nezaposlenih osoba je bilo ukupno 9.335 demobilisanih boraca, članova porodica poginulih ili nestalih boraca odbrambeno oslobodilačkog rata (što je 23,54% od ukupnog broja nezaposlenih), od čega samo demobilisanih boraca 8.148, RVI 509 i članova porodica poginulih boraca 497.

TABELA 1.

**PREGLED AKTIVNOSTI SLUŽBE
TOKOM MJESECA APRILA 2016. GODINE
- usporedba s prethodnim mjesecom -**

Pokazatelj	prethodni	izvještajni	povećanje	smanjenje	Indeks
Broj nezaposlenih	40185	39646		539	98,7
Demobilisani borci	8254	8148		106	98,7
Invalidi odbrambeno oslobodilačkog rata	510	509		1	99,8
Ostali invalidi	158	156		2	98,7
Član porodice poginulog	505	497		8	98,4
Broj učenika	33891	33930	39		100,1
Broj studenata	8095	8084		11	99,9
Broj penzionera	43091	43166	75		100,2
Novo prijavljeni ukupno	700	750	50		107,1
Novo prijavljeni po prestanku radog odnosa	344	470	126		136,6
Novo prijavljeni tehnološki višak	114	146	32		128,1
Ostalo	242	134		108	55,4
Brisani sa evidencije ukupno	1304	1289		15	98,8
Brisani zbog zaposlenja	1036	1033		3	99,7
Brisani zbog neurednog javljanja	115	100		15	87,0
Ostalo	153	156	3		102,0
Korisnici NN iz radnog odnosa	1023	898		125	87,8
Podnesenih zahtjeva za NN	139	271	132		195,0
Podnesenih zahtjeva za prekid NN	52	58	6		111,5
Ukupan novčani iznos NN	364.260,09	303.673,41		60.586,68	83,4
Korisnici ZZ	16886	16550		336	98,0
% ZZ u odnosu na evidenciju nezaposlenih	42,0	41,7		0,3	99,3
Prijava ZZ	510	355		155	69,6
Odjava ZZ	627	691	64		110,2
Pripravnici korisnici ZZ	13	12		1	92,3
Urađeno rješenja za ZZ	605	566		39	93,6
Broj zaposlenih					
Broj zaposlenih po podacima FPU	48374	48942	568		101,2
Broj prijava na Poreznu ispostavu	813	1043	230		128,3
Broj odjava na Poreznu ispostavu	407	475	68		116,7
Aktivnosti					
Izvršeno redovnih javljanja	20180	18964		1216	94,0
Izvršeno vanrednih javljanja	2521	2459	62		97,5
Izdano uvjerenja	3007	2330		677	77,5
Izdano prelaznica	40	35		5	87,5
Izvršeno posredovanja	562	508		54	90,4
Izdano rješenja o brisanju s evidencije	77	60		17	77,9
Podnijeto zahtjeva za dokup staža	18	4		14	22,2
Podnijeto zahtjeva za radne dozvole	2	3	1		150,0
Podnijeto zahtjeva za poticajne mjere	0	19	19		
Informativnih seminara /broj učesnika	405	365		40	90,1
Motivacijskih seminara/broj učesnika	43	37		6	86,0
Obuka za teže zapošljive (JOB club)	0	8	8		
Individualnih savjetovanja	1086	1021		65	94,0
Radionica /broj učesnika	24	3		21	12,5
Posjeta i kontakata s poslodavcima	772	419		353	54,3
Posjeta vladinim i nevladinim organizacijama	49	37		12	75,5
Zaposleni nakon savjetodavnog intervjua	579	639	60		110,4
Zaposleni nakon posredovanja u zapošljavanju	266	129		137	48,5

TABELA 2.

**PREGLED STANJA I FLUKTUACIJE NEZAPOSLENIH OSOBA
TOKOM MJESECA APRILA 2016. GODINE**

BIRO	Stanje 31.12. 2015.	APRIL 2016. GODINE					INDEKS	
		Stanje 31.3. 2016.	Broj novopri- javljenih	Brisani zbog zaposlenja	Brisani ostali razlozi	Stanje 30.4. 2016.	7 : 2	7 : 3
1	2	3	4	5	6	7	8	9
BUGOJNO	6055	6063	104	173	16	5978	98,7	98,6
BUSOVAČA	3140	3017	37	59	39	2956	94,1	98,0
DOBRETIĆI	101	107	4	5	0	106	105,0	99,1
DONJI VAKUF	2922	2862	55	104	9	2804	96,0	98,0
FOJNICA	2118	2073	34	39	5	2063	97,4	99,5
G. VAKUF-USKOPLJE	3064	3050	56	60	10	3036	99,1	99,5
JAJCE	3801	3817	53	107	19	3744	98,5	98,1
KISELJAK	2634	2596	44	71	22	2547	96,7	98,1
KREŠEVO	708	690	11	16	3	682	96,3	98,8
NOVI TRAVNIK	3905	3777	87	90	28	3746	95,9	99,2
TRAVNIK	8084	7854	189	228	48	7767	96,1	98,9
VITEZ	4337	4279	76	96	42	4217	97,2	98,6
UKUPNO Srednjobosanski kanton	40869	40185	750	1048	241	39646	97,0	98,7

GRAFIČKI PRIKAZI NEZAPOSLENIH OSOBA PO ODREĐENIM KRITERIJIMA

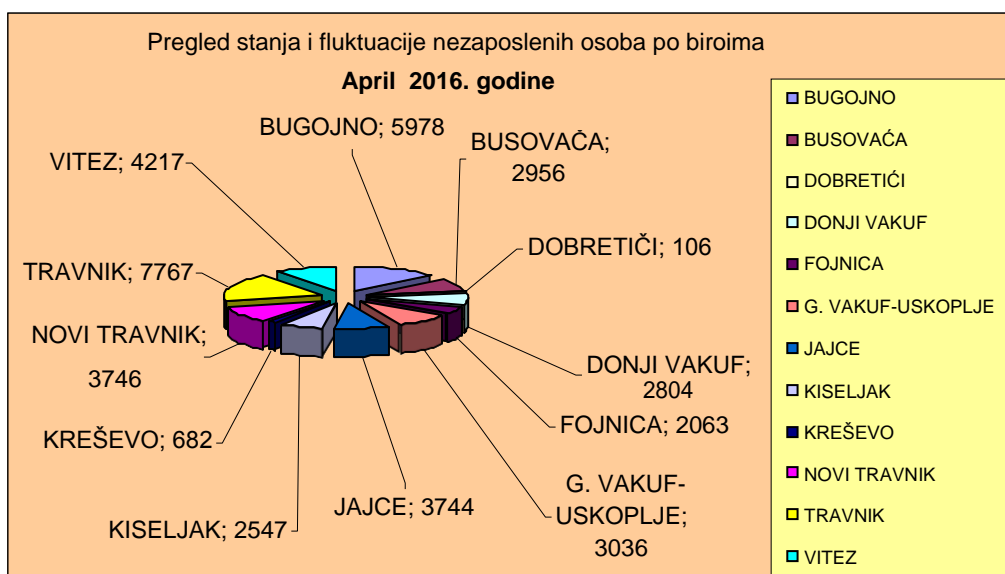
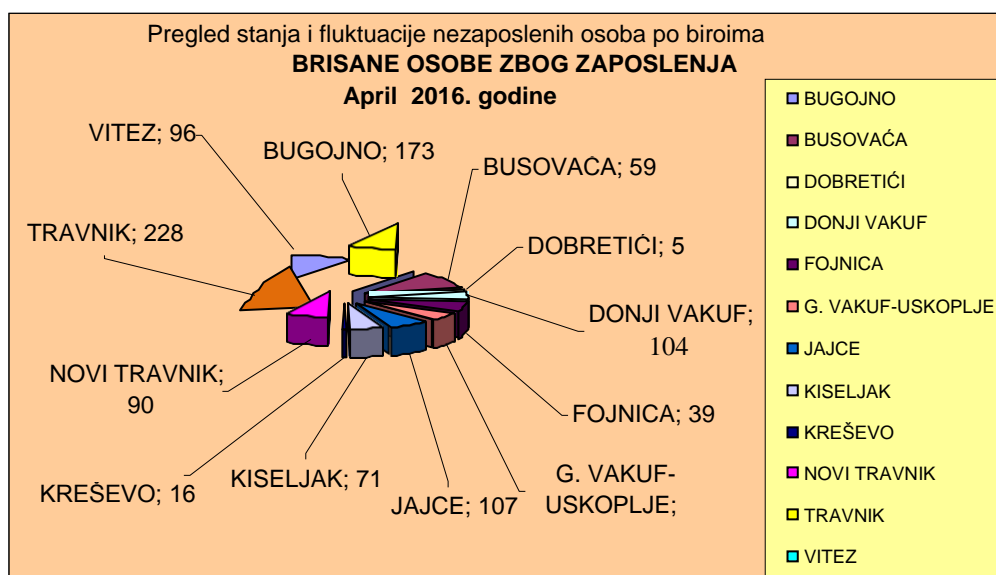
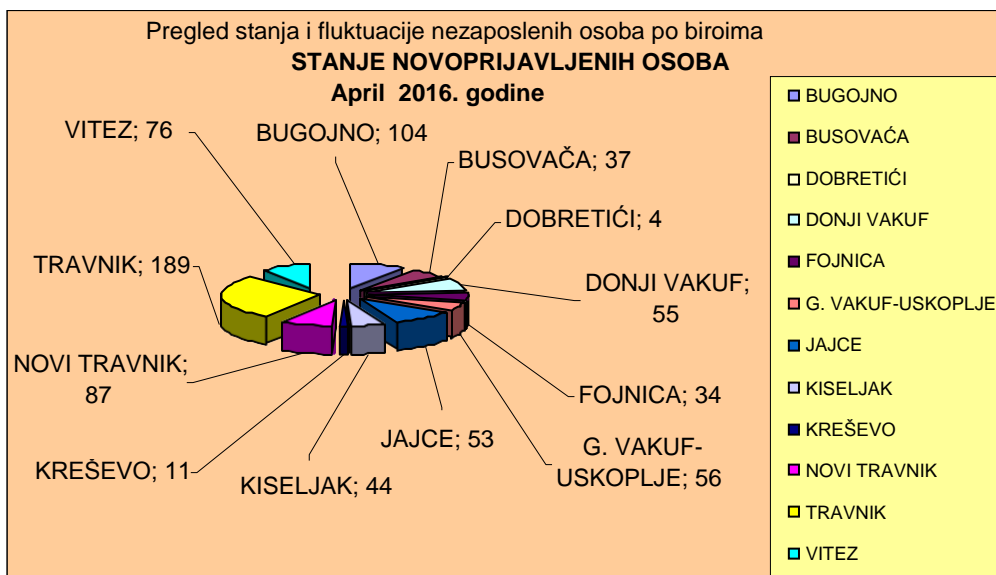


TABELA 3.

**PREGLED BROJA NOVOPRIJAVLJENIH OSOBA NA EVIDENCIJI SLUŽBE
U MJESECU APRILU 2016. GODINE
- PO STEPENU STRUČNOG OBRAZOVANJA -**

BIRO	Ukupno	Od toga Žena	PO STEPENU STRUČNOG OBRAZOVANJA									
			1	2	3	4	5	61	62	71	72	8
BUGOJNO	104	53	24	0	39	27	0	2	2	4	6	0
BUSOVAČA	37	15	7	0	11	13	1	0	1	3	1	0
DOBRETIĆI	4	1	2	0	2	0	0	0	0	0	0	0
DONJI VAKUF	55	24	13	0	23	15	0	0	1	1	2	0
FOJNICA	34	19	2	0	9	19	0	0	0	3	1	0
G. VAKUF - USKOPLJE	56	22	9	0	27	14	0	0	2	4	0	0
JAJCE	53	19	12	0	23	14	0	0	2	0	2	0
KISELJAK	44	15	6	1	18	15	0	0	1	2	1	0
KREŠEVO	11	6	0	0	4	5	0	0	1	0	1	0
NOVI TRAVNIK	87	47	20	0	29	32	4	0	1	1	0	0
TRAVNIK	189	87	64	0	54	49	0	3	8	7	4	0
VITEZ	76	42	14	0	24	25	0	1	5	7	0	0
UKUPNO SBK	750	350	173	1	263	228	5	6	24	32	18	0

TABELA 4.

**PREGLED BROJA NOVOPRIJAVLJENIH OSOBA NA EVIDENCIJI SLUŽBE
PO PRESTANKU RADNOG ODNOSA
U MJESECU APRILU 2016. GODINE
- PO STEPENU STRUČNOG OBRAZOVANJA -**

BIRO	Ukupno	Od toga Žena	PO STEPENU STRUČNOG OBRAZOVANJA									
			1	2	3	4	5	61	62	71	72	8
BUGOJNO	72	39	16	0	29	16	0	2	2	3	4	0
BUSOVAČA	22	6	3	0	8	10	0	0	0	0	1	0
DOBRETIĆI	1	0	0	0	1	0	0	0	0	0	0	0
DONJI VAKUF	38	15	9	0	17	10	0	0	1	1	0	0
FOJNICA	7	5	1	0	2	3	0	0	0	1	0	0
G. VAKUF - USKOPLJE	30	9	5	0	18	4	0	0	0	3	0	0
JAJCE	33	8	3	0	15	13	0	0	0	0	2	0
KISELJAK	35	11	4	0	17	10	0	0	1	2	1	0
KREŠEVO	7	4	0	0	3	3	0	0	0	0	1	0
NOVI TRAVNIK	59	29	10	0	23	22	3	0	0	1	0	0
TRAVNIK	154	76	53	0	47	39	0	1	5	6	3	0
VITEZ	12	4	1	0	3	6	0	0	0	2	0	0
UKUPNO SBK	470	206	105	0	183	136	3	3	9	19	12	0

TABELA 5.

**PREGLED BROJA NEZAPOSLENIH OSOBA NA EVIDENCIJI SLUŽBE
UČESNIKA SEMINARA I SAVJETOVANJA
TOKOM MJESECA APRILA 2016. GODINE**

BIRO	Ukupno	Informativni seminari	Motivacijski seminari	Individualna savjetovanja
BUGOJNO	124	18	1	105
BUSOVAČA	84	5	5	74
DOBRETIĆI	6	0	0	6
DONJI VAKUF	70	15	0	55
FOJNICA	73	9	6	58
GORNJI VAKUF-USKOPLJE	123	15	0	108
JAJCE	104	1	0	103
KISELJAK	42	18	0	24
KREŠEVO	55	6	6	43
NOVI TRAVNIK	128	20	9	99
TRAVNIK	464	182	10	272
VITEZ	150	76	0	74
UKUPNO SBK	1423	365	37	1021

TABELA 6.

**PREGLED BROJA NEZAPOSLENIH OSOBA NA EVIDENCIJI SLUŽBE
NA DAN 30.4.2016. GODINE
- PO NARODNOSTI -**

BIRO	Ukupno	N A R O D N O S T								
		Hrvat	Bošnjak	Srbin	Slove- nac	Alba- nac	Crno- gorac	Make- donac	Židov	Ostali
BUGOJNO	5978	540	5364	54	0	1	0	1	0	18
BUSOVAČA	2956	1160	1766	25	0	0	0	0	0	5
DOBRETIĆI	106	106	0	0	0	0	0	0	0	0
DONJI VAKUF	2804	0	2772	14	0	2	0	0	0	16
FOJNICA	2063	509	1524	11	0	1	1	0	0	17
G.VAKUF-	3036	628	2398	1	0	0	0	0	0	9
JAJCE	3744	983	2711	46	0	0	0	0	0	4
KISELJAK	2547	1363	1094	34	0	1	1	0	0	54
KREŠEVO	682	530	148	3	0	0	0	1	0	0
NOVI TRAVNIK	3746	1086	2613	36	0	2	0	0	0	9
TRAVNIK	7767	1318	6305	80	1	1	0	2	0	60
VITEZ	4217	1822	2201	48	0	1	0	0	0	145
UKUPNO SBK	39646	10045	28896	352	1	9	2	4	0	337

TABELA 7.

**PREGLED BROJA NEZAPOSLENIH OSOBA NA EVIDENCIJI
SLUŽBE NA DA 30.4.2016.GODINE
- PO STEPENU STRUČNOG OBRAZOVANJA I NARODNOSTI -**

NARODNOST	Ukupno	STEPEN STRUČNOG OBRAZOVANJA									
		1	2	3	4	5	61	62	71	72	8
HRVAT	10045	2197	153	3910	2970	68	92	290	235	130	0
BOŠNJAK	28896	9814	357	10450	6479	125	178	719	606	168	0
SRBIN	352	76	2	128	103	6	9	10	13	5	0
SLOVENAC	1	0	0	1	0	0	0	0	0	0	0
ALBANAC	9	3	1	3	1	0	0	1	0	0	0
CRNOGORAC	2	1	0	0	1	0	0	0	0	0	0
MAKEDONAC	4	1	0	1	1	0	0	1	0	0	0
ŽIDOV	0	0	0	0	0	0	0	0	0	0	0
OSTALI	337	238	2	48	33	2	0	6	6	2	0
UKUPNO SBK	39646	12330	515	14541	9588	201	279	1027	860	305	0

PREGLED NEZAPOSLENIH OSOBA PO STEPENU STRUCNOG OBRAZOVANJA I NARODNOSTI

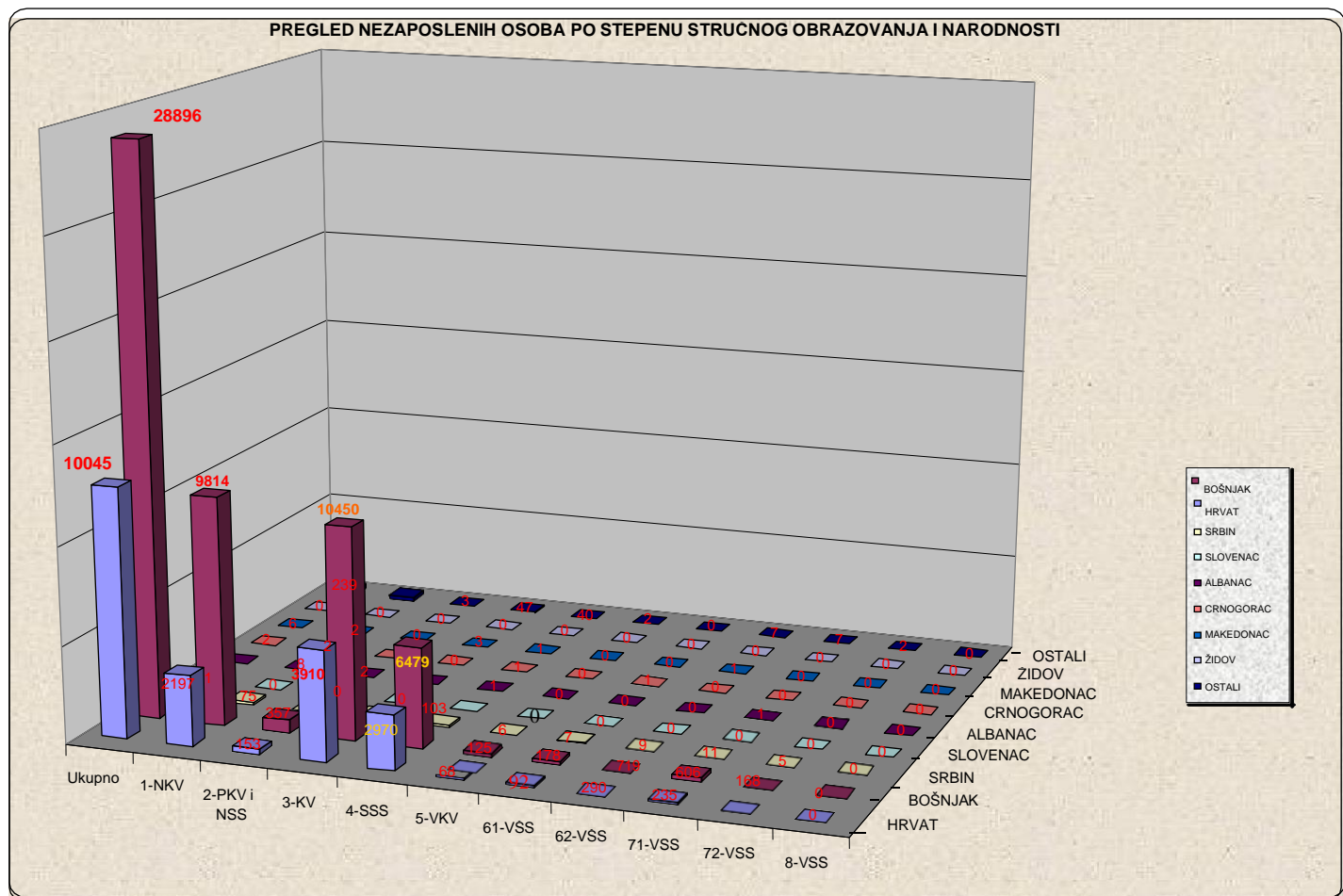


TABELA 8.

**PREGLED BROJA NEZAPOSLENIH OSOBA NA EVIDENCIJI SLUŽBE
NA DAN 30.4.2016. GODINE
- PO STEPENU STRUČNOG OBRAZOVANJA -**

BIRO	UKUPNO		STEPEN STRUČNOG OBRAZOVANJA									
			1	2	3	4	5	61	62	71	72	8
BUGOJNO	5978	svega	1873	22	2420	1266	18	75	85	154	65	0
	2782	žena	901	8	943	709	3	44	48	87	39	0
BUSOVAČA	2956	svega	772	73	1104	836	19	15	37	87	13	0
	1498	žena	394	14	460	536	0	12	15	60	7	0
DOBRETIĆI	106	svega	60	2	30	12	0	1	1	0	0	0
	50	žena	28	2	12	6	0	1	1	0	0	0
DONJI VAKUF	2804	svega	785	14	1196	651	2	23	43	74	16	0
	1144	žena	261	1	429	352	0	12	30	49	10	0
FOJNICA	2063	svega	709	33	661	536	5	8	59	30	22	0
	1078	žena	424	9	253	314	1	3	40	20	14	0
G. VAKUF – USKOPLJE	3036	svega	913	48	1273	620	1	25	68	88	0	0
	1361	žena	359	33	495	364	1	16	39	54	0	0
JAJCE	3744	svega	1212	63	1399	885	17	23	55	67	23	0
	1885	žena	669	33	558	510	1	18	37	44	15	0
KISELJAK	2547	svega	607	33	1025	725	8	14	79	22	34	0
	1314	žena	280	15	454	456	1	9	58	15	26	0
KREŠEVO	682	svega	170	2	254	218	1	6	16	6	9	0
	394	žena	102	2	111	152	0	5	12	4	6	0
NOVI TRAVNIK	3746	svega	1160	60	1329	922	52	23	137	39	24	0
	1912	žena	708	35	477	551	1	18	89	17	16	0
TRAVNIK	7767	svega	2981	101	2283	1761	39	41	328	148	85	0
	3349	žena	1355	34	721	879	1	17	190	103	49	0
VITEZ	4217	svega	1088	64	1567	1156	39	25	119	145	14	0
	2223	žena	611	36	681	697	1	17	76	96	8	0
UKUPNO	39646	svega	12330	515	14541	9588	201	279	1027	860	305	0
SBK	18990	žena	6092	222	5594	5526	10	172	635	549	190	0

TABELA 9.

**PREGLED BROJA BRISANIH OSOBA S EVIDENCIJE SLUŽBE
U MJESECU APRILU 2016. GODINE
- PO RAZLOZIMA PRESTANKA VOĐENJA EVIDENCIJE -**

BIRO	Ukupno	Žena	RAZLOZI PRESTANKA VOĐENJA EVIDENCIJE										
			0	1	2	3	4	5	6	7	8	9	10
BUGOJNO	189	69	0	173	0	0	3	0	0	9	0	4	0
BUSOVAČA	98	37	0	55	4	1	3	0	0	24	0	11	0
DOBRETIĆI	5	0	0	5	0	0	0	0	0	0	0	0	0
DONJI VAKUF	113	41	0	104	0	0	3	0	0	5	0	1	0
FOJNICA	44	14	0	39	0	0	2	0	0	1	0	2	0
G.VAKUF - USKOPLJE	70	21	0	60	0	0	6	0	0	0	0	4	0
JAJCE	126	26	0	107	0	0	1	1	0	0	0	17	0
KISELJAK	93	24	0	71	0	1	2	0	0	9	0	10	0
KREŠEVO	19	6	0	16	0	0	2	0	0	0	0	1	0
NOVI TRAVNIK	118	41	0	89	1	1	8	0	0	10	0	8	1
TRAVNIK	276	97	0	221	7	2	11	1	0	17	0	17	0
VITEZ	138	35	0	93	3	0	6	2	0	25	0	7	2
UKUPNO SBK	1289	411	0	1033	15	5	47	4	0	100	0	82	3

LEGENDA:

- 0 – ostali razlozi
 1 – zaposlenje
 2 – bavljenje privatnom djelatnošću
 3 – uključenje u redovno školovanje
 4 – stjecanje uvjeta za penziju
 5 – stjecanje trajne nesposobnosti za rad
 6 – odlazak na odsluženje vojnog roka
 7 – odustajanje od traženja zaposlenja (neuredno javljanje)
 8 – izdržavanje kazne zatvora duže od 6 mjeseci
 9 – preseljenje na područje druge općine
 10 – smrt

TABELA 10.

**PREGLED BROJA OSOBA KOJE SU SE ZAPOSILE
U MJESECU APRILU 2016. GODINE
- UKUPNO PO STEPENU STRUČNOG OBRAZOVANJA -**

BIRO	Ukupno	Od toga žena	PO STEPENU STRUČNOG OBRAZOVANJA									
			1	2	3	4	5	6 ₁	6 ₂	7 ₁	7 ₂	8
BUGOJNO	156	54	24	0	74	45	0	3	4	4	2	0
BUSOVAČA	55	11	4	0	30	17	1	0	0	1	2	0
DOBRETIĆI	5	0	1	0	3	1	0	0	0	0	0	0
DONJI VAKUF	104	38	20	0	48	30	0	2	1	2	1	0
FOJNICA	37	11	2	0	20	12	0	0	1	0	2	0
G.VAKUF - USKOPLJE	49	11	7	1	26	11	0	0	1	3	0	0
JAJCE	106	18	27	1	40	32	0	0	1	4	1	0
KISELJAK	67	17	11	1	34	15	0	0	2	1	3	0
KREŠEVO	11	4	1	0	4	6	0	0	0	0	0	0
NOVI TRAVNIK	79	22	9	0	31	32	0	0	4	2	1	0
TRAVNIK	202	69	37	0	73	77	0	1	9	4	1	0
VITEZ	1	0	0	0	1	0	0	0	0	0	0	0
UKUPNO SBK	872	255	143	3	384	278	1	6	23	21	13	0

TABELA 11.

**PREGLED BROJA KORISNIKA ZDRAVSTVENE ZAŠTITE I NOVČANE NAKNADE
NA EVIDENCIJI SLUŽBE NA DAN 30.4.2016. GODINE**

BIRO	BROJ NEZAPOSLENIH OSOBA NA DAN 30.4.2016.	BROJ KORISNIKA ZDRAVSTVENE ZAŠTITE				BROJ KORISNIKA NOVČANE NAKNADE			
	Ukupno	Hrvat	Bošnjak	Ostali	Ukupno	Hrvat	Bošnjak	Ostali	Ukupno
BUGOJNO	5978	155	2047	27	2229	14	104	3	121
BUSOVAČA	2956	599	872	12	1483	28	22	2	52
DOBRETIĆI	106	27	0	0	27	1	0	0	1
DONJI VAKUF	2804	0	1173	4	1177	0	42	0	42
FOJNICA	2063	172	594	7	773	6	32	0	38
G.VAKUF - USKOPLJE	3036	221	1035	6	1262	16	26	0	42
JAJCE	3744	505	1223	29	1757	30	37	2	69
KISELJAK	2547	518	533	31	1082	50	28	1	79
KREŠEVO	682	230	68	3	301	22	2	0	24
NOVI TRAVNIK	3746	557	1296	24	1877	32	58	4	94
TRAVNIK	7767	515	2371	61	2947	49	199	2	250
VITEZ	4217	722	837	76	1635	52	34	0	86
UKUPNO SBK	39646	4221	12049	280	16550	300	584	14	898

TABELA 12.

**PREGLED BROJA NEZAPOSLENIH DEMOBILISANIH BORACA,
ČLANOVA PORODICA POGINULIH ILI NESTALIH BORACA
ODBRAMBENO OSLOBODILAČKOG RATA I DR.
NA DAN 30.4.2016. GODINE**

BIRO	Ukupno	Demobilisani borci	Član porodice		Ratni vojni invalidi	Invalidi civilne žrtve rata	Ostali invalidi
			Poginulog	Nestalog			
BUGOJNO	1444	1326	37	1	65	1	14
BUSOVAČA	904	789	56	1	43	2	13
DOBRETIĆI	24	17	0	0	5	0	2
DONJI VAKUF	674	626	16	0	26	1	5
FOJNICA	418	364	18	0	29	3	4
G.VAKUF-USKOPLJE	945	771	82	0	70	3	19
JAJCE	658	593	17	0	31	3	14
KISELJAK	558	508	17	0	26	0	7
KREŠEVO	79	69	3	0	5	1	1
NOVI TRAVNIK	846	670	88	0	55	1	32
TRAVNIK	1908	1708	84	1	86	5	24
VITEZ	877	707	79	2	68	0	21
UKUPNO SBK	9335	8148	497	5	509	20	156

PREGLED ODNOSA REGISTROVANIH ZAPOSLENIH/NEZAPOSLENIH U SBK NA DAN 30.4.2016. GODINE
- USPOREDBA S prethodnim mjesecom -

BIRO	Broj stanovnika po popisu iz 1991. god.	Broj registrovanog radno neaktivnog stanovništva (30.4.2016.)				Broj registrovanih radno sposobnih			Broj zaposlenih po evidenciji F PU			% zaposlenih od reg. rad. sposobnih	Broj nezaposlenih po evidenciji Službe			Stopa nezaposlenosti	
		Studenti	Učenici	Penzioneri	Ukupno (3+4+5)	31.3.2016.	30.4.2016.	INDEX 8/7	31.3.2016.	30.4.2016.	INDEX 11/10		31.3.2016.	30.4.2016.	INDEX 15/14	31.3.2016.	30.4.2016.
1	2	3	4	5	6	7	8	9	10	11	12	13	14	15	16	17	18
BUGOJNO	46889	693	4187	4997	9877	11477	11504	100,2	5414	5526	102,1	48,0	6063	5978	98,6	52,8	52,0
BUSOVAČA	18879	175	2274	2640	5089	5854	5833	99,6	2838	2877	101,4	49,3	3017	2956	98,0	51,5	50,7
DOBRETIĆI	2150	2	16	22	40	167	166	99,4	61	60	98,4	36,1	107	106	100,0	64,1	63,9
DONJI VAKUF	24544	210	1821	1960	3991	5095	5131	100,7	2232	2327	104,3	45,4	2862	2804	97,9	56,2	54,6
FOJNICA	16296	200	1220	2509	3929	4632	4628	99,9	2561	2565	100,2	55,4	2073	2063	99,6	44,8	44,6
GORNJI VAKUF – USKOPLJE	25181	470	2576	2537	5583	6067	6094	100,4	3017	3058	101,4	50,2	3050	3036	99,5	50,3	49,8
JAJCE	45007	520	3053	3100	6673	7394	7360	99,5	3579	3616	101,0	49,1	3817	3744	98,1	51,6	50,9
KISELJAK	24164	300	2966	3170	6436	6892	6898	100,1	4295	4351	101,3	63,1	2596	2547	98,1	37,7	36,9
KREŠEVO	6731	136	663	987	1786	1852	1846	99,7	1162	1164	100,2	63,1	690	682	98,8	37,3	36,9
NOVI TRAVNIK	30713	180	3028	3950	7158	8813	8807	99,9	5039	5061	100,4	57,5	3777	3746	99,3	42,9	42,5
TRAVNIK	70747	4739	8636	12682	26057	20008	20034	100,1	12158	12267	100,9	61,2	7854	7767	98,9	39,3	38,8
VITEZ	27859	459	3490	4612	8561	10302	10287	99,9	6018	6070	100,9	59,0	4279	4217	98,4	41,5	41,0
UKUPNO SBK	339162	8084	33930	43166	85180	88553	88588	100,0	48374	48942	101,2	53,8	40185	39646	98,7	45,4	46,2

ADRESAR :

Naziv	Telefon - Fax	Adresa	Šef Biroa
BUGOJNO	030/251235	Nugle II – 15 70230 Bugojno	Branka Smajlović
BUSOVAČA	030/732094	Nikola Šubić Zrinski bb 72260 Busovača	Marica Akrap
DOBRETIĆI	030/641194	Dobretići bb 70210 Dobretići	Srećko Idžanović
DONJI VAKUF	030/260856	Omladinska bb 70220 Donji Vakuf	Vasva Imširpašić
FOJNICA	030/544401 030/544402	Hadrovići 10 71270 Fojnica	Bibija Dedić
GORNJI VAKUF - USKOPLJE	030/494158	Gradska bb 70280 G.Vakuf-Uskoplje	Amir Filipović
JAJCE	030/654195 030/654196	Zagrebačka bb 70101 Jajce	Vesna Ljubičić
KISELJAK	030/879579	Ban Josip Jelačić bb 71240 Kiseljak	Pero Madžar
KREŠEVO	030/806522	Fra Grge Martića 120 71260 Kreševo	Veselinka Šimundić
NOVI TRAVNIK	030/542626	Mehmeda Spahe 13 72290 Novi Travnik	Ekrem Hajrić
TRAVNIK	030/708872 030/708873 030/562006 030/540261	Tvornička bb Nova Bila 72276 Nova Bila Rudnik - Bila Mehmed Paše Kukavice 13 72270 Travnik	Nermina Hadžiabdić
VITEZ	030/712479	Stjepana Radića bb 72250 Vitez	Marija Krišto

ZAJEDNIČKA SLUŽBA

URED TRAVNIK

Ul. Hadži Ali bega Hasanpašića bb
72270 TRAVNIK

tel.: 030/518764 (INFO-centrala), fax: 030/511090, tel.: 030/511942 (evidencije i statistika), 030/501843 (računovodstvo),
030/540566 (pravna služba), 030/540546 (aktivna politika zapošljavanja), 030/540556 (kadrovska služba), direktor
030/518764, zamjenik direktora 030/512185

E-mail adresa: v.busatlic@szzksbsbk.com.ba (finansije)

E-mail adresa: info@szzksbsbk.com.ba (statistika, posredovanje u zapošljavanju i informiranje)

E-mail adresa: i.matkovic@szzksbsbk.com.ba (aktivna politika zapošljavanja)

E-mail adresa: e.velte@szzksbsbk.com.ba (pravno odjeljenje)

Web stranica Službe za zapošljavanje SBK : www.szzksbsbk.com.ba

Transakcijski račun 1542602004934502 kod INTESA SANPAOLO BANKE Poslovnica Travnik

Depozitni račun 3380002210028187 kod UNICREDIT BANK

Identifikacijski broj : 4236131660004



POLITIKA KVALITETE

** NAŠA POLITIKA KVALITETE JE DA POSLOVNI PROCESI BUDU USMJERENI NA STJECANJE POVJERENJA I ZADOVOLJSTVA SVIH ZAINTERESIRANIH STRANA*

** NAŠ RAD SE TEMELJI NA ZAKONITOM, NEDISKRIMINIRAJUĆEM, STRUČNOM I UČINKOVITOM PROVOĐENJU SVIH POSLOVNIH AKTIVNOSTI*

Našu Politiku kvalitete ćemo ostvariti:

- *Primjenom principa stalnih poboljšanja poslovanja i zahtjeva sustava upravljanja kvalitetom*
- *Stalnim stručnim usavršavanjem naših zaposlenika*
- *Primjenom suvremene informatičke potpore i ostalih izvora*

