

SLUŽBA ZA ZAPOŠLJAVANJE  
SREDNJOBOSANSKI KANTON  
KANTON SREDIŠNJA BOSNA  
TRAVNIK



SLUŽBA ZA ZAPOŠLJAVANJE  
KANTON SREDIŠNJA BOSNA  
SREDNJOBOSANSKI KANTON  
TRAVNIK

# ***BILTEN***

za mjesec MART 2016.



**Travnik, april 2016. godine**

**SLUŽBA ZA ZAPOŠLJAVANJE  
SREDNJOBOSANSKI KANTON  
KANTON SREDIŠNJA BOSNA  
TRAVNIK**

**Broj : 4**

**Godina : XV**

**IZDAVAČ :**

**SLUŽBA ZA ZAPOŠLJAVANJE  
SBK/KSB  
TRAVNIK**

**Priprema i obrada : Miroslav Stapić  
Vernes Vinčević  
Selver Zukić  
Ivana Rajić-Mišković**

**UREDNIK :**

**Josip Tolo**

**ZA IZDAVAČA :**

**Željko Lončar**

# SADRŽAJ

- IZVJEŠTAJ O RADU Službe za zapošljavanje SBK/KSB za 2015. godinu
- ZAKLJUČAK o prihvaćanju Izvještaja o radu Službe za zapošljavanje SBK/KSB u 2015. godini

## STATISTIČKI DIO

### UVODNE NAPOMENE

TABELA 1. – Pregled aktivnosti Službe tokom mjeseca **marta 2016.** godine

TABELA 2. – Pregled stanja i fluktuacije nezaposlenih osoba tokom mjeseca **marta 2016.** godine

TABELA 3. – Pregled broja novoprijavljenih osoba na evidenciji Službe u mjesecu **martu 2016.** godine – po stepenu stručnog obrazovanja

TABELA 4. – Pregled broja novoprijavljenih osoba na evidenciji Službe po prestanku radnog odnosa, u mjesecu **martu 2016.** godine po stepenu stručnog obrazovanja

TABELA 5. – Pregled broja nezaposlenih osoba na evidenciji Službe učesnika seminara i savjetovanja tokom mjeseca **marta 2016.** godine

TABELA 5.a. – Analiza Ankete po informativnom seminaru o spremnosti za daljnjim aktivnostima u traženju posla tokom **I kvartala 2016.** godine

TABELA 6. – Pregled broja nezaposlenih osoba na evidenciji Službe na dan **31.3.2016.** godine – po narodnosti

TABELA 7. – Pregled broja nezaposlenih osoba na evidenciji Službe na dan **31.3.2016.** godine – po stepenu stručnog obrazovanja i narodnosti

TABELA 8. – Pregled broja nezaposlenih osoba na evidenciji Službe na dan **31.3.2016.** godine – po stepenu stručnog obrazovanja

TABELA 9. – Pregled broja brisanih osoba s evidencije Službe u mjesecu **martu 2016.** godine – po razlozima prestanka vođenja evidencije

TABELA 10. – Pregled broja osoba koje su se zaposlile u mjesecu **martu 2016.** godine - ukupno po stepenu stručnog obrazovanja

TABELA 11. – Pregled broja korisnika zdravstvene zaštite i novčane naknade na evidenciji Službe na dan **31.3.2016.** godine

TABELA 12. – Pregled broja nezaposlenih demobilisanih boraca, članova porodica poginulih ili nestalih boraca odbrambeno oslobodilačkog rata i dr. na dan **31.3.2016.** godine

TABELA 13. – Pregled odnosa registrovanih zaposlenih/nezaposlenih u SBK na dan **31.3.2016.** godine

SLUŽBA ZA ZAPOŠLJAVANJE  
SREDNJOBOSANSKI KANTON  
KANTON SREDIŠNJA BOSNA  
TRAVNIK



SLUŽBA ZA ZAPOŠLJAVANJE  
KANTON SREDIŠNJA BOSNA  
SREDNJOBOSANSKI KANTON  
TRAVNIK

## *IZVJEŠTAJ*

o radu Službe za zapošljavanje SBK/KSB za 2015. godinu



Travnik, januar 2016. godine

# I. OPŠTE NAPOMENE

Služba za zapošljavanje Srednjobosanskog kantona / Kantona Središnja Bosna (u daljem tekstu: Služba) osnovana je Odlukom Skupštine o osnivanju Službe za zapošljavanje SBK/KSB, od 11.12.2001. godine, („Službene novine SBK/KSB“ broj 2/02,02/04, 16/04, 15/12 i 12/15).

Djelatnost Službe je:

- a) posredovanje u zapošljavanju,
- b) informiranje o mogućnosti zapošljavanja,
- c) utvrđivanje prava osoba za slučaj nezaposlenosti,
- d) saradnja sa obrazovnim ustanovama radi usklađivanja obrazovnih programa sa kadrovskim potrebama poslodavaca,
- e) provođenje programa profesionalne orijentacije, obuke i prekvalifikacije nezaposlenih osoba i njihovo ponovno zapošljavanje na odgovarajućim poslovima,
- f) prikupljanje podataka o nezaposlenim osobama i dostavljanje istih Federalnom zavodu,
- g) izdavanje radnih dozvola stranim državljanima i osobama bez državljanstva po odobrenju Federalnog zavoda,
- h) donošenje i provođenje programa mjera za brže zapošljavanje određenih kategorija nezaposlenih osoba čije je zapošljavanje otežano
- i) i druge poslove utvrđene Zakonom o posredovanju i socijalnoj sigurnosti nezaposlenih osoba („Službene novine FBiH“ broj 41/01 i 22/05) i drugim zakonima.

Služba je registrovana dana 14.01.2002. godine kao javna ustanova kod Kantonalnog suda u Travniku.

Sva akta Službe usklađena su sa Ustavom SBK/KSB.

Služba djeluje kroz biroe u općinama Bugojno, Busovača, Dobretići, Donji Vakuf, Gornji Vakuf – Uskoplje,

Fojnica, Jajce, Kiseljak, Kreševo, Novi Travnik, Travnik i Vitez , te Zajedničku službu u skladu sa Statutom

Službe.

Rad Službe u protekloj godini se temeljio na Programu rada za 2015. godinu.

Tokom 2015. godine Služba se susrela sa raznim poteškoćama koje su vezane za dešavanja i promjene na tržištu rada, postojeća zakonska rješenja iz pojedinih oblasti koja se tiču zapošljavanja te ekonomskim kretanjima, a koja su se odrazile i na aktivnost i rad Službe.

Zbog toga su aktivnosti Službe i realizacija zacrtanih zadaća u Programu rada za 2015. godinu, u svakodnevnom radu nailazile na različite problematične situacije, najčešće uslovljene vanjskim utjecajima. Služba se kontinuirano suočava sa problemom povećanja broja korisnika novčane naknade, kao i korisnika zdravstvenog osiguranja, te sa povećanim brojem zahtjeva za dokup staža što je i pored smanjenja nezaposlenosti i povećanja uposlenosti uzrokovalo velike troškove za novčane naknade u iznosu od 4.076.939,95 KM za 914 korisnika ili 4.460,55 KM po korisniku (prosječno trajanje novčane naknade je 13,5 mjeseci), dok je u 2014. godini ta naknada iznosila 4.230.211,61 KM za 936 korisnika ili 4.519,46 KM po osobi, dok je prosječno trajanje korištenja novčane naknade 14 mjeseci). Za zdravstvenu zaštitu isplaćena su sredstva u iznosu od 1.450.786,00 KM dok je u 2014. godine iznos uplaćen po ovom osnovu iznosio 1.394.793,50 KM.

I pored gore navedenog na kraju 2015. godine na evidenciji Službe se nalazilo 40.848 nezaposlenih osoba, dok ih je u 2014.-toj bilo 41.804, što je za 956 osoba manje ili za oko 2,33 %. Takođe je evidentiran i porast broja zaposlenih na kraju 2015.g., bilo je 47.967 zaposlenih osoba, a u 2014.g., 46.517 zaposlenih osoba, što je za 1.450 ili 3,12 % više u odnosu na proteklu godinu.

Služba je u izvještajnom periodu nastavila sa aktivnostima u vezi rješavanja imovinsko-pravnog statusa poslovnih prostora u vlasništvu Službe. U sklopu navedenih aktivnosti pokrenuta je pravna aktivnost za utvrđivanje vlasništva nad poslovnim prostorom Biroa Travnik, prikupljeni su relevantni dokazi te je u skladu sa Zakonom o stvarnim pravima pokrenuta tužba shodno institutu dosjelosti. Upis u knjigu etažnog vlasništva pokrenut je i za poslovni prostor Biroa Busovača. Prikupljeni su svi relevantni dokumenti te je podnesen zahtjev općini Busovača za etažiranje poslovnog prostora kako bi se mogao pokrenuti postupak

kod nadležnog suda radi upisa u etažne knjige pri zemljišno-knjižnom uredu. Isto tako, pokrenute su konkretne aktivnosti na prikupljanju relevantne dokumentacije za poslovne prostore u Bugojnu i Vitezu, te su kontaktirane nadležne općinske službe i sudovi kako bi se proveo postupak i konačno definisan status vlasništva Službe na poslovnim prostorima.

Služba je u 2015.godini na temeljnim zadaćama postigla zadovoljavajuće rezultate što se ogleda kroz:

Opis aktivnosti	Ostvareno u predhodnoj godini - 2014	Planirano u 2015 g.	Ostvareno u 2015.g.	Indeks 2/4	Indeks 3/4
1	2	3	4	5	6
Pokriveno zdravstvenom zaštitom	16.623	-	16.700	102,27	-
Ostvareno redovnih i vanrednih javljanja	256.574	-	254.739	99,24	
Izvršeno individualnih savjetovanja	15.507	11000	15.043	97,00	136,75
Ostvareno zaposlenja po savjetovanju	3.797	-	4.705	123,91	-
Ostvareno posredovanja	3.505	3600	4.703	134,18	130,64
Ostvareno kontakata sa poslodavcima	5.685	-	6.199	116,45	-
Ostvareno zaposlenja po posredovanju	1.115	-	1.227	110,04	-
Kroz poticajne mjere zaposleno	745	-	430	57,70	
Kroz razne aktivnosti u cilju stjecanja većih kompetencija za tržište rada prošlo	1.763	-	1.444	81,91	-
Kroz redovne informacijske seminare za one koji se prvi put javljaju na evidenciju prošlo	5.210	3200	5.362	102,91	167,56
Kroz seminare za profesionalnu orijentaciju osnovnih i srednjih škola prošlo	6.079	-	6.239	102,63	-

Shodno planiranim aktivnostima izvršena rekonstrukcija prostora Biroa u Vitezu s ciljem ujednačavanja uslova rada u biroima kao i uvođenja evropskih standarda u ovoj oblasti (uveden šalterski sistem čime je povećana efikasnost i uspješnost).

Osim navedenog, bitno je napomenuti da je organizovan VI Sajam zapošljavanja uz učešće: 33 poslodavca i 776 nezaposlenih osoba.

## II. ZAPOSLENOST – NEZAPOSLENOST

### a) Zaposlenost

Na osnovu podataka prikupljenim u općinskim odjeljenjima privrede, Zavodu PIO, Zavodu za zdravstveno osiguranje, te poreznoj upravi o broju i strukturi preduzeća i ustanova napravljena je slijedeća tabela:

OPĆINA	DRŽAVNA PREDUZEĆA I USTANOVE	PRIVATNA PREDUZEĆA I USTANOVE	SAMOSTALNI POREZNI OBAVEZNICI	UKUPNO
BUGOJNO	28	271	634	933
BUSOVAČA	9	92	208	309
DOBRETIĆI	2	5	7	14
DONJI VAKUF	19	87	219	325
FOJNICA	12	46	195	253
GORNJI VAKUF- USKOPLJE	17	86	271	374
JAJCE	20	329	232	581
KISELJAK	16	695	430	1141

KREŠEVO	16	93	99	208
NOVI TRAVNIK	26	218	289	533
TRAVNIK	98	1.196	1.209	2.503
VITEZ	40	231	481	752
UKUPNO	303	3.349	4.274	7.926

Iz priložene tabele je vidljivo da je na području općina u Srednjobosanskom kantonu najviše registrovano samostalnih poreznih obaveznika 4.274 (u predhodnoj 2014.g. je taj broj bio 4.377, zatim privatnih preduzeća i ustanova 3.349 (u predhodnoj godini 3.138), 303 državna preduzeća i ustanove (u prethodnoj godini je registrovano 308), odnosno ukupno 7.926 (u prethodnoj godini 7.823).

Kod utvrđivanja ukupnog broja zaposlenih korišteni su podaci Federalne Porezne Uprave, koji su jedini i vjerodostojni. Tako je utvrđeno da navedeni subjekti zapošljavaju ukupno 47.967 radnika (u prethodnoj godini 46.517 radnika).

#### Pregled zaposlenih:

OPĆINA	2014.	2015.	INDEKS
BUGOJNO	5.310	5.460	103,0
BUSOVAČA	2.711	2.800	103,3
DOBRETIĆI	63	62	98,4
DONJI VAKUF	1.982	2.154	108,7
FOJNICA	2.479	2.554	103,0
GORNJI VAKUF-USKOPLJE	2.894	3.008	103,9
JAJCE	3.406	3.578	105,1
KISELJAK	4.252	4.279	106,6
KREŠEVO	1.144	1.154	100,9
NOVI TRAVNIK	4.798	4.974	103,7
TRAVNIK	11.598	11.975	103,3
VITEZ	5.880	5.969	101,5
UKUPNO	46.517	47.967	103,1

Upoređujući s prethodnom godinom, u izvještajnom periodu se uočava povećanje broja zaposlenih i to za 1.450, što je značajan broj (indeks 103,1), kada se ima u vidu prisutnost ekonomske recesije.

Broj zaposlenih, a neregistrovanih (prijavljenih) radnika, tzv. „rad na crno“, prema našim procjenama, u 2015. g. iznosio je 6.190. Poredeći s procjenom za prethodnu 2014.g. (6.500), došlo je do smanjenja broja radnika koji „rade na crno“ (za 310).

Ako broju ukupno zaposlenih (47.967) dodamo i broj zaposlenih a neprijavljenih (6.190), tada dobivamo stvaran broj zaposlenih od 54.157 (u prethodnoj godini taj broj je bio 53.017).

Kada je riječ o tzv. "radu na crno", rađene su analize o brisanju iz evidencije nezaposlenih osoba na osnovu nalaza inspeksijskih organa.

O temi brisanja iz evidencije nezaposlenih osoba bit će još riječi u ovom izvještaju.

#### b) ANALIZA NEZAPOSLENOSTI

Obzirom da je jedna od osnovnih zadaća Službe vođenje evidencija nezaposlenih osoba, ista aktivnost se provodi sistemski i kontinuirano na način da daje sveobuhvatnu i raščlanjenu sliku stanja raspoložive radne snage na tržištu rada. Osim svih analiza koje se tiču starosnog, obrazovnog, nacionalnog, stručnog odnosno kvalifikacijskog profila nezaposlenih osoba, a koje se evidentiraju na dnevnoj osnovi, Služba svakodnevnom i kontinuiranom komunikacijom sa nezaposlenim osobama bilježi i pohranjuje sve podatke o nezaposlenim osobama i unosi ih u odgovarajuće evidencije u fizičkoj i elektronskoj formi. Uzimajući u obzir period nabavke elektronske baze podataka kojom se Služba koristi, ista je još uvijek funkcionalna i učinkovita i zadovoljava potrebe Službe u smislu osiguranja svih relevantnih podataka koje se koriste za posredovanje u zapošljavanju te izvještavanje svih relevantnih čimbenika kojih se tiče djelatnosti Službe.

## Prijavljivanje na evidencije

Pregled novoprijavljenih po kvalifikacijskoj strukturi:

OPĆINA	Ukupno u 2014. godini	Ukupno u 2015. godini	Index	PO KVALIFIKACIJSKOJ STRUKTURI I STEPENU STRUČNOG OBRAZOVANJA U 2015. godini						
				NKV	PKV-NSS	KV	SSS	VKV	VŠS	VSS
BUGOJNO	1.561	1.503	96,3	239	0	552	479	2	78	153
BUSOVAČA	748	699	93,4	64	5	276	244	4	28	78
DOBRETIĆI	44	49	111,4	22	0	18	8	0	1	0
DONJI VAKUF	672	681	101,0	105	1	269	227	0	27	52
FOJNICA	586	623	106,3	85	7	201	245	2	46	37
G. VAKUF - USKOPLJE	668	730	109,1	87	5	279	213	1	56	89
JAJCE	1.079	1.101	102,0	193	14	430	336	6	47	75
KISELJAK	775	813	104,9	94	3	296	282	2	50	86
KREŠEVO	252	247	98,0	33	1	86	99	0	11	17
NOVI TRAVNIK	1.078	1.107	102,7	130	5	390	412	11	104	55
TRAVNIK	2.301	2.422	106,4	493	13	705	819	11	123	258
VITEZ	925	914	98,8	105	3	350	330	9	60	57
UKUPNO	10.682	10.889	101,9	1650	57	3.852	3694	48	631	957

Ukupan broj novoprijavljenih nezaposlenih osoba u 2015.g. iznosio je 10.889, koji su kao takvi evidentirani, i veći je nego u prethodnoj 2014. godini za 207 osoba (10.682).

Kada je riječ o kvalifikacijskoj strukturi novoprijavljenih, ona je i dalje dosta povoljna (KV 3.852, SSS 3.694, VŠS 631 i VSS 957).

Kada je riječ o prijavi na evidenciju nezaposlenih osoba, ovom prilikom važno je napomenuti da je Služba u proteklim godinama izvršila rekonstrukciju većine poslovnih prostora pa je uveden šalterski način rada, odnosno direktnog kontakta sa nezaposlenim osobama, a što je za posljedicu imalo povećanje efikasnosti rada, kako samog biroa, tako i konkretnog rada i komunikacije s nezaposlenim osobama.

Potrebno je napomenuti da adaptaciju poslovnog prostora u Gornjem Vakufu – Uskoplju treba nastaviti i završiti do kraja 2016. godine, iako se i u ovom birou provodi rad sa strankama putem šaltera.

c) Pregled novoprijavljenih osoba po prestanku radnog odnosa, s razlozima prestanka:

BIRO	Ukupan broj novoprijavljeni	Od ukupnog broja novoprijavljenih, prijavljeno po prestanku radnog odnosa	Omjer-postotak 3:2	RAZLOZI PRESTANKA RADNOG ODNOSA		
				Stečaj, likvidacija, restrukturiranje, privatizacija	Tehnološki i organizacijski višak	Ostalo: sporazumni raskid ugovora, povreda radne obaveze, rad na određeno vrijeme i sl.
1	2	3	4	5	6	7
BUGOJNO	1.503	863	57,4	1	441	421
BUSOVAČA	699	311	44,5	0	129	182
DOBRETIĆI	49	40	81,6	2	18	20
DONJI VAKUF	681	359	52,7	0	77	282
FOJNICA	623	396	63,6	0	95	301
G. VAKUF-USKOPLJE	730	358	49,0	0	168	190
JAJCE	1.101	541	49,1	0	247	294
KISELJAK	813	539	66,3	32	184	323



KREŠEVO	247	161	65,2	0	56	105
NOVI TRAVNIK	1.107	541	48,9	1	148	392
TRAVNIK	2.422	1.341	55,4	0	415	926
VITEZ	914	407	44,5	0	218	189
UKUPNO	10.889	5.857	54,8	36	2.196	3.625

Kako se i ove godine nastavio trend povećanja broja nezaposlenih osoba koji su prije prijave na naše evidencije bili u radnom odnosu i ovoga puta je napravljen poseban tabelarni pregled, iz kojeg je vidljivo da je od ukupnog broja novoprijavljenih 54,8% došlo iz radnog odnosa. Taj omjer je dugačiji (veći) nego je to bilo na kraju 2014. godine (indeks 52,7%).

Pregled broja brisanih osoba s evidencija, po razlozima prestanka vođenja evidencije:

OPĆINA	Ukupno u 2014. godini	Ukupno u 2015. godini	RALOZI PRESTANKA VOĐENJA EVIDENCIJE u 2015. Godini									
			1	2	3	4	5	6	7	8	9	10
BUGOJNO	1.354	1.603	1.122	6	11	106	2	0	246	2	79	29
BUSOVAČA	775	749	456	14	30	77	0	0	90	2	73	7
DOBRETIĆI	46	57	57	0	0	0	0	0	0	0	0	0
DONJI VAKUF	603	744	546	0	11	45	0	0	101	0	35	6
FOJNICA	600	706	579	0	9	43	1	0	28	0	43	3
GORNJI VAKUF – USKOPLJE	766	811	605	0	28	49	2	0	37	1	81	8
JAJCE	985	1343	822	0	15	74	1	0	370	1	46	14
KISELJAK	802	925	593	0	4	79	0	0	138	1	95	15
KREŠEVO	242	273	196	1	2	33	0	0	18	0	18	5
NOVI TRAVNIK	1.158	1.215	863	8	9	70	7	0	128	5	112	13
TRAVNIK	2.365	2.385	1.727	29	65	132	10	0	263	2	137	20
VITEZ	1.143	1.198	745	30	8	60	8	0	253	3	85	6
UKUPNO	10.839	12.009	8.311	88	192	768	31	0	1.672	17	804	126

LEGENDA :

- |   |   |
|---|---|
| 1 – zaposlenje                            | 6 – odlazak na odsluženje vojnog roka                         |
| 2 – bavljenje privatnom djelatnošću       | 7 – odustajanje od traženja zaposlenja ( neuredno javljanje ) |
| 3 – uključenje u redovno školovanje       | 8 – izdržavanje kazne zatvora duže od 6 mjeseci               |
| 4 – stjecanje uvjeta za penziju           | 9 – preseljenje na područje druge općine                      |
| 5 – stjecanje trajne nesposobnosti za rad | 10 – smrt   |

Ukupno promatrajući procese i aktivnosti u sferi brisanja nezaposlenih osoba u 2015. godini, s evidencija nezaposlenih brisano je ukupno 12.009 osoba, što je više nego u prethodnoj 2014. godini i to za 1.170 osoba (po raznim osnovama). Najveći broj njih (8.311, ili 69,2% u odnosu na ukupan broj brisanih) brisan je s evidencije nezaposlenih po osnovu zaposlenja (u prethodnoj 2014.g. brisano je 7.140 nezaposlenih), zatim po osnovu odustajanja od traženja posla 1.672 (u protekloj 2014. godini 1.664), a što je rezultat ažuriranja evidencija, a čemu treba dodati i pojačanu kontrolu inspekcijskih organa.

Kada već govorimo o brisanju s evidencije nezaposlenih osoba, onda treba posebno istaknuti i brisanja koja su biroi vršili na osnovu nalaza inspekcijskih organa. U tom smislu, u toku protekle godine kantonalna inspekcija izvršila je provjeru u 844 slučaja, od kojih su biroi s evidencije nezaposlenih brisali 197 osoba. Brisanje nezaposlenih osoba sa evidencija Službe se vršilo shodno dopisima Ministarstva privrede SBK kojima su obuhvaćene osobe zatečene u poslovnom subjektu bez odgovarajućeg ugovora o radu, te se po osnovu dostavljenih spiskova vršila provjera u evidencijama Službe. Ukoliko se osoba zatečena u „radu na crno“ vodila ne evidenciji nezaposlenih osoba, Služba je izrađivala rješenje o brisanju sa evidencije, te u slučaju da je nezaposlena osoba koristila zdravstveno osiguranje putem Službe, isto

tako dobivala je rješenje o prestanku prava na zdravstvenu zaštitu shodno pozitivnim zakonskim propisama.

Obzirom na trendove iskazane u prethodnoj tabeli u kojoj se raščlanjuju prijave na evidencije te u kojoj se navodi da je najveći broj prijavljenih iz radnog odnosa, analiza brisanja sa evidencije daje odgovor na generalni trend koji se javlja u smanjenju broja nezaposlenih evidentiranih na evidencijama Službe za zapošljavanje, kao i povećanju broja zaposlenih prema podacima iz evidencije Porezne uprave.

Pregled broja nezaposlenih osoba na evidenciji Službe na dan 31.12.2015. godine, po kvalifikacijskoj strukturi:

OPĆINA	Ukupno u 2014. godini	Ukupno u 2015. godini	KVALIFIKACIJSKA STRUKTURA						
			NKV	PKV-NSS	KV	SSS	VKV	VŠS	VSS
BUGOJNO	6.155	6.055	1.867	22	2.461	1.295	19	163	228
BUSOVAČA	3.188	3.140	793	74	1.192	904	21	54	102
DOBRETIĆI	109	101	58	2	27	12	0	2	0
DONJI VAKUF	2.982	2.915	804	14	1.235	691	2	68	101
FOJNICA	2.198	2.118	709	36	686	564	6	67	50
GORNJI VAKUF – USKOPLJE	3.145	3.064	900	50	1.290	632	1	95	96
JAJCE	4.020	3.799	1.207	64	1.429	904	19	74	102
KISELJAK	2.746	2.633	626	36	1.070	747	9	85	60
KREŠEVO	735	708	173	2	277	223	1	20	12
NOVI TRAVNIK	4.112	3.904	1.180	62	1.392	992	46	159	73
TRAVNIK	8.041	8.079	3.001	102	2.419	1.880	43	373	261
VITEZ	4.373	4.333	1.088	71	1.665	1.163	40	145	161
UKUPNO	41.804	40.848	12.406	535	15.142	10.007	207	1.305	1.246

Poredeći s prethodnom 2014. godinom, ukupan broj nezaposlenih se smanjio i to za 956 osoba

(u 2014. godini Služba je imala ukupno povećanje za 93 osobe na evidenciji nezaposlenih u odnosu na prethodnu – 2013. godinu)

Što se tiče kvalifikacijske strukture nezaposlenih osoba uočavamo da je najveći broj kod kvalificirane radne snage – 15.142, potom u prvom stepenu, odnosno NKV – 12.406, te kod srednje stručne spreme – 10.007 što iznosi 91% ukupnog broja nezaposlenih. Shodno tome trebalo bi osigurati posebne programe i poduzeti posebne aktivnosti s ciljem upošljavanja istih.

Pregled broja nezaposlenih osoba po godinama starosti:

UKUPNO		GODINE STAROSTI										
		15 do 18god	18 do 20god	20 do 24god	24 do 27god	27 do 30god	30 do 35god	35 do 40god	40 do 45god	45 do 50god	50 do 60god	60 do 65god
2014.	41804	123	1.802	4.211	3.252	3.398	4.966	4.600	4.634	4.708	7.566	1.574
2015.	40848	97	1.452	4.973	3.472	3.263	4.807	4.370	4.474	4.554	7.709	1.677

Značajan problem predstavljaju nezaposlene osobe starosne dobi npr. preko 50 godina starosti (9.386), a kada se tom broju doda i broj nezaposlenih starosne dobi od 45-50 godina (4.554), tada dolazimo do

zabrinjavajuće brojke od 13.940 nezaposlenih osoba koje će, s obzirom na svoju starosnu dob, teško naći bilo kakvo zaposlenje. U cilju rješavanja ovog problema, Služba će u narednom periodu poduzeti aktivnosti na iznalaženju načina sufinansiranja programa koji bi obuhvatili i ovu ugroženu skupinu nezaposlenih osoba. Obzirom da su prije nekoliko godina vođene aktivnosti putem programa poticaja FZZ za ovu kategoriju nezaposlenih osoba (40+), mišljenja smo da se trebaju ponovo pokrenuti aktivnosti koje bi obuhvatilo i ovu problematiku.

Pregled broja nezaposlenih osoba po kvalifikacijskoj strukturi i narodnosti:

NARODNOST	Ukupno u 2014. godini	Ukupno u 2015. godini	KVALIFIKACIJSKA STRUKTURA						
			NKV	PKV-NSS	KV	SSS	VKV	VŠS	VSS
HRVAT	10.944	10.468	2.214	159	4.119	3.111	69	386	380
BOŠNJAK	30.200	29.709	9.877	369	10.850	6.751	128	895	839
SRBIN	332	342	77	2	119	103	8	15	18
SLOVENAC	1	1	0	0	1	0	0	0	0
ALBANAC	11	11	4	2	4	1	0	0	0
CRNOGORAC	2	2	1	0	0	1	0	0	0
MAKEDONAC	4	6	1	0	3	1	0	1	0
OSTALI	310	339	232	3	46	39	2	8	9
UKUPNO	41.804	40.848	12.406	535	15.142	10.007	207	1305	1246

Nacionalna struktura nezaposlenih je takva da je od ukupnog broja prijavljenih najviše Bošnjaka i to 29.709, ili 72,73% u odnosu na ukupan broj nezaposlenih (u prethodnoj 2014. godini 30.200, ili 72,24%), Hrvata 10.468, ili 25,62% (u prethodnoj 2014. godini 10.944, ili 26,17%), Srba 342, ili 0,83% (u prethodnoj 2014. godini 332, ili 0,79%), itd.

Analizirajući kvalifikacijsku strukturu po narodnosti, uočavamo da je od ukupnog broja prijavljenih Bošnjaka, najviše trećeg i prvog stepena stručnog obrazovanja, dok je kod Hrvata najviše trećeg i četvrtog stepena stručnog obrazovanja.

Odnos zaposlenosti – nezaposlenosti

U ovoj godini, u usporedbi s prethodnom 2014. godinom, stopa nezaposlenosti (46,0) je znatno smanjena i to za 1,3 postotka (u prethodnoj 2014. godini stopa nezaposlenosti je 47,3).

Uzimajući u obzir da, po procjenama, ima određen broj neprijavljenih radnika (radnika «na crno») – 6.190, onda bi se ukupna stopa nezaposlenosti smanjila, pa bi stvarna stopa nezaposlenosti bila oko 39,0 %.

### III. POSREDOVANJE U ZAPOŠLJAVANJU

Osnovna funkcija Službe je posredovanje u zapošljavanju. S obzirom da uveliko funkcioniraju tržišni uslovi poslovanja, potrebno je stalno vršiti osavremenjavanje metoda i načina rada. U tom kontekstu, osigurani su potrebni uslovi, kao priprema dokumenata u procesu zasnivanja radnog odnosa, informiranje, oglašavanje slobodnih radnih mjesta i dr.

Također, i u 2015. godini nastavljamo provoditi novi pristup u radu (kroz Vodič o novom pristupu u radu), u kojemu je (između ostalog) i Procedura o informiranju poslodavaca i posredovanju u zapošljavanju.

Tokom 2015. godine Služba je posredovala u zapošljavanju 4.430 osoba.

Od ukupnog broja za koje se posredovalo (4.430) zaposleno je njih 1.340, i to NKV 215, PKV 4, KV 557, SSS 384, VKV 4, VŠS 46 i 130.

Kao poseban problem je tzv. «rad na crno», koji je (za razliku od prethodnih godina) manje prisutan, a što

utječe i na utvrđivanje stvarnog broja zaposlenih, odnosno nezaposlenih.

Rezultati posredovanja:

Tokom 2015. godine poslodavci su Službi dostavili ukupno 1.124 prijava o slobodnim radnim mjestima, putem oglasa, konkursa, zahtjeva za posredovanjem u zapošljavanju (u prethodnoj 2014. godini 1.535), u kojima izražavaju potrebe za popunu 4.430 radnih mjesta (u protekloj 2014. godini 2.731), kako slijedi :

OPĆINA	BROJ PODNESENIH PRIJAVA POTREBE ZA RADNICIMA		BROJ SLOBODNIH RADNIH MJESTA	
	u 2014.g.	u 2015. g.	u 2014. g.	u 2015. g.
BUGOJNO	296	81	296	466
BUSOVAČA	65	58	150	469
DOBRETIĆI	23	34	42	61
DONJI VAKUF	50	56	160	267
FOJNICA	97	113	396	385
GORNJI VAKUF - USKOPLJE	29	81	69	421
JAJCE	120	126	172	511
KISELJAK	45	59	141	152
KREŠEVO	56	84	204	134
NOVI TRAVNIK	67	72	307	462
TRAVNIK	632	318	632	962
VITEZ	55	42	162	140
UKUPNO	1.535	1.124	2.731	4.430

Promatrajući prethodnu tabelu, uočavamo da je došlo do znatnog smanjenja broja podnešenih prijava u odnosu na prethodnu godinu, gdje je u istima iskazano znatno povećanje broja potreba za radnom snagom (broj slobodnih radnih mjesta). Ovdje svakako treba naglasiti da poslodavci nemaju nikakvu obavezu dostave prijava, odnosno konkursa o potrebi za radnom snagom.

Služba je, postupajući po zaprimljenim prijavama, poslodavcima upućivale redovno na razgovor određeni broj nezaposlenih osoba (putem svojih biroa), ili su za iste dostavljale određene podatke u vezi njihovog zapošljavanja.

Pregled broja zaposlenih, uz posredovanje Službe, po kvalifikacijskoj strukturi:

OPĆINA	Ukupno u 2014. godini	Ukupno u 2015. godini	KVALIFIKACIJSKA STRUKTURA						
			NKV	PKV-NSS	KV	SSS	VKV	VŠS	VSS
BUGOJNO	158	58	2	0	14	11	0	3	28
BUSOVAČA	56	38	2	0	13	19	1	0	3
DOBRETIĆI	41	55	27	1	17	10	0	0	0
DONJI VAKUF	114	234	40	0	116	66	0	4	8
FOJNICA	39	106	16	0	18	61	0	4	7
GORNJI VAKUF-USKOPLJE	115	105	5	1	35	26	0	2	36
JAJCE	325	322	51	0	169	72	2	11	17
KISELJAK	38	59	2	0	27	12	0	3	15
KREŠEVO	20	32	9	0	11	8	0	3	1
NOVI TRAVNIK	74	108	11	2	51	37	0	3	4
TRAVNIK	218	190	50	0	68	56	0	9	7
VITEZ	39	33	0	0	18	6	1	4	4
UKUPNO	1237	1340	215	4	557	384	4	46	130

Promatrajući prethodnu tabelu uočavamo da je došlo do značajnijeg povećanja posredovanja u zapošljavanju putem ove Službe i to za 103 u odnosu na prethodnu 2014. godinu.

Tokom 2015. godine poslodavci su Službi dostavili ukupno 1.467 prijava o prestanku radnog odnosa, kako slijedi:

OPĆINA	BROJ PRIJAVA O PRESTANKU RADNOG ODNOSA	
	u 2014. g.	u 2015. g.
BUGOJNO	0	0
BUSOVAČA	0	0
DOBRETIĆI	6	5
DONJI VAKUF	588	359
FOJNICA	0	0
GORNJI VAKUF - USKOPLJE	43	23
JAJCE	485	541
KISELJAK	471	539
KREŠEVO	0	0
NOVI TRAVNIK	0	0
TRAVNIK	774	0
VITEZ	0	0
UKUPNO	2.367	1.467

Ovaj podatak treba uzeti s rezervom, jer bi broj prijava o prestanku radnog odnosa trebao biti veći, zbog toga što poslodavci veoma rijetko dostavljaju spomenute izvještaje, koja po pozitivnim zakonskim propisima nisu ni obavezni dostavljati, no i pored toga, uočavamo značajan broj pristiglih prijava (1.467) i on je znatno manji (za 900) u odnosu na 2014. godinu.

#### IV. SAJAM ZAPOŠLJAVANJA

U skladu sa Programom rada, Proceduri o organizaciji i evaluaciji Sajma i Odluci Upravnog odbora, u dane 30.09.2015. i 1.10.2015. godine, organizovan je i izveden VI Sajam zapošljavanja.

Prvog dana, 30.09.2015. godine organizovan je i izveden Okrugli stol, na temu „Stanje na tržištu rada i perspektive zapošljavanja u 2015. godini na području SBK/KSB“. Okruglom stolu je bilo prisutno 24 učesnika. Na Okruglom stolu, kao uvod, bilo je sedam prezentacija: Stanje na tržištu rada SBK/KSB (gosp. Željko Lončar, direktor Službe za zapošljavanje), Industrijske zone u SBK/KSB (gosp. Zihniya Aganović, Ministarstvo privrede SBK), Stanje, izazovi i perspektive na tržištu rada u Federaciji BiH (gosp. Haris Huskić, Federalni Zavod za zapošljavanje), Usluge za poslodavce – uloga službi za zapošljavanje kao relevantnog partnera poslodavcima pri zapošljavanju u inozemstvu (gosp. Samir Zuko, Agencija za rad i zapošljavanje BiH), Uloga cjeloživotnog obrazovanja u procesu povećanja zaposlenosti, (gospođa Amra Kraksner i gosp. Siniša Dukić, Univerzitet Vitez) i Mjere Youth employment project, s ciljem bržeg zapošljavanja (gosp. Dženan Trbić, menadžer YEP).

Po izvršenim prezentacijama organizirana je debata, gdje se, uz konstruktivnu diskusiju, došlo do slijedećih zaključaka:

1. Preporučuje se Službi:
  - a. Vrijeme održavanja Sajma prilagoditi bitnim događajima (organizacijama nekih manifestacija sličnog karaktera (dani trgovine, sajmovima drugih vrsta i slično), te raspisivanju konkursa za poticajne mjere;
  - b. Nastaviti s jačanjem kompetentnosti i opremljenosti Službe kroz:
    - Opremanja i osposobljavanja ljudstva i
    - Uvođenje novih mjera (karijerno savjetovanje), Izrada biznis plana i sl.;
  - c. Nastaviti s razvojem i jačanjem lokalnog partnerstva.
2. Daje se preporuka Federalnom Zavodu za zapošljavanje da:
  - a. Prilagodi svoje programe potrebama sredine i ubrza njihovu implementaciju;
  - b. Organizovati jedinstven sistem osposobljavanja ljudstva (neka vrsta akademije) i

- c. Raditi na jedinstvenom pristupu u radu svih službi za zapošljavanje u Federaciji BiH.
3. Daje se preporuka Ministarstvu nauke, kulture i sporta SBK, kao i Vladi SBK, da zbog potreba prilagođavanja sistema školovanja što prije donese:
- a. Zakon o cjeloživotnom obrazovanju i time omogućiti:
    - a) Bržu i bolju pripremu ljudstva za učestvovanje na tržištu rada,
    - b) Planiranje kadrova, u skladu sa strateškim planovima razvoja privrede,
    - c) Usklađivanje obrazovnog sistema s potrebama privrede,
    - d) Omogućiti priznavanje neformalnog obrazovanja.
4. Daje se preporuka Vladi i Skupštini SBK/KSB da u što kraćem vremenu pokrenu inicijative i organizuju:
- a. Aktiviranje industrijskih zona,
  - b. Iniciraju razvoj socijalnog poduzetništva i
  - c. Svojim mjerama iniciraju jednostavniju registraciju novih preduzeća i brže zapošljavanje.



Drugog dana, 01.10.2015. godine organizovan je Sajam zapošljavanja. Služba je uputila 68 poziva (2014. god. je uputila 69) za učestvovanje na Sajmu na adrese poslodavaca, od kojih je 55 (2014. god. 48) potvrdilo učestvovanje na Sajmu. Na Sajam se odazvalo 33 poslodavca (2014. god. 44), ili 60% od onih koji su potvrdili učestvovanje. Slobodna mjesta na Sajmu iskazalo je 30 poslodavaca (2014. god. 37), za ukupno 240 radna mjesta (u 2014. god. 272). Iz svega proizlazi da je na Sajmu bilo manje poslodavaca i manje ponuđenih radnih mjesta u odnosu na 2014. godinu. Razlog tomu je što su u maju i junu 2015. godine realizovani programi zapošljavanja i samozapošljavanja Federalnog zavoda za zapošljavanje, putem kojih je veći broj poslodavaca već angažirao njima potreban broj radnika, pa je zbog toga došlo do odstupanja, u odnosu na prethodnu godinu, sa aspekta broja zainteresiranih.

Putem biroa za zapošljavanje na Sajam je pozvano 1.179 nezaposlenih osoba (u 2014. god. 1.040), od čega je njih 961 potvrdilo svoj dolazak (u 2014. god. 919). Sajmu je bilo prisutno 776 nezaposlenih osoba (2014. god. 870). Na Sajmu je obavljeno 273 intervju (u 2014. god. 169) i predano 1.129 životopisa kao i pisama namjere (u 2014. god. 1.173). Ukupno je pozvano više nezaposlenih osoba u odnosu na prošlu godinu, ali je stvarni odziv bio manji za 94 učesnika.

Evidentno je istaknuti da su i rezultati zapošljavanja s prošlogodišnjeg, V. Sajma zapošljavanja pozitivni, što se vidi i po tome što se na evidenciji nezaposlenih nalazi 223 učesnika V. Sajma zapošljavanja, ili 25% od onih koji su bili prisutni Sajmu.

Na Sajmu je anketirano 776 učesnika (2014. god. 859), od kojih je 257 iskazalo potpuno zadovoljstvo organizacijom Sajma, ili 33,1% (2014. god. 314, ili 36,5%), dok je zadovoljno bilo 383, ili 49,4% (2014. god. 359, ili 41,8%), nezadovoljno je bilo 74, ili 9,5% (2014. god. 88, ili 10,2% i potpuno nezadovoljno 35, ili 4,5% (2014. god. 51, ili 5,9%), dok njih 27, ili 3,5% nije odgovorilo (2014. god. 47, ili 5,5%). Više u Izvještaju o izvršenoj anketi nezaposlenih osoba učesnika VI. Sajma zapošljavanja, održanog dana 1.10.2015. godine. Treba istaknuti da je i pored manjeg broja učesnika Sajma i broj anketiranih znatno manji, te da je ukupno zadovoljstvo nezaposlenih osoba Sajmom poraslo za 4,1%.



## V. AKTIVNA POLITIKA ZAPOSŁJAVANJA

U 2015. godini SluŹba je nastavila sa realizacijom i praćenjem programa iz 2013., 2014. i 2015. godine. Kao i prethodnih godina SluŹba je realizovala programe koje je pripremao i finansirao Federalni zavod za zapošljavanje.

U 2015. godini nastavljeno je praćenje i realizacija slijedećih programa:

- a) Projekat podrške mreŹama socijalne sigurnosti i zapošljavanja (SSNESP) 2010 – 2014
- b) Program jaćanja konkurentnosti na trŹištu rada - Prvo radno iskustvo 2013.
- c) Program sufinansiranja zapošljavanja i sufinansiranja sticanja prvog radnog iskustva u 2014. godini kroz mjere:
  - Prvo radno iskustvo
  - Prilika za sve
  - Vaućer za posao
  - Sezonsko zapošljavanje
- d) Program sufinansiranja zapošljavanja i sufinansiranja sticanja prvog radnog iskustva u 2015. godini kroz mjere:
  - „Jaćanje konkurentnosti na trŹištu rada – Prvo radno iskustvo 2015“
  - „Sufinansiranje zapošljavanja – Prilika za sve 2015“
  - „Sufinansiranje periodičnog/sezonskog zapošljavanja 2015“
  - „Sufinanciranje zapošljavanja teško zapošljivih osoba – Vaućer za posao 2015“
- e) Program javnih radova 2015
- f) Program sufinansiranja samozapošljavanja START UP 2015
- g) Program sufinansiranja samozapošljavanja i zapošljavanja u oblasti poljoprivrede 2015  
( Realizacija ovog programa će biti u 2016. godini)

a) Projekat podrške mreŹama socijalne sigurnosti i zapošljavanju 2010. – 2014. godine (SSNESP)  
U 2015. godini objavljen je peti javni poziv u okviru Projekta SSNESP, za ćiju realizaciju su SluŹbi odobrena sredstva u iznosu od 61.600,00 KM i putem kojih je omogućeno zapošljavanje 14 nezaposlenih osoba kod 9 poslodavaca, a 16 osoba je kroz mjeru sufinansiranje samozapošljavanja pokrenulo vlastiti biznis.

- b) Tijekom 2015. godine praćena su refundiranja sredstava za Program jaćanja konkurentnosti na trŹištu rada – Prvo radno iskustvo 2013. godine, ćija realizacija je otpočela početkom 2014. godine. Praćenje ovog programa i usklaćivanje stanja sa FZZZ završeno je 31.12.2015. godine.
- c) Program sufinansiranja zapošljavanja i sufinansiranja sticanja prvog radnog iskustva u 2014.

c.1.) - „Jaćanje konkurentnosti na trŹištu rada – Prvo radno iskustvo 2014“

Cilj ove mjere je Sticanje prvog radnog iskustva za mlade nezaposlene osobe do 30 godina, te izuzetno osobe do 35 godina – ukoliko su prijavljene na evidenciju nezaposlenih duŹe od 12 mjeseci, uz zasnivanje radnog odnosa na period od šest mjeseci (osobe sa srednjom stručnom spremom, III i IV



stepena) i 12 mjeseci (osobe za višom – VI stepen i visokom stručnom spremom – VII stepen) te da se što većem broju mladih osoba omogući osposobljavanje za rad u struci i sticanje prvog radnog iskustva u zvanju za koje su se školovale, te na taj način poboljša njihova konkurentnost i integracija na tržištu rada.

U 2015. godini nastavljena je realizacija mjere Prvo radno iskustvo 2014. godine. Po ovoj mjeri do sada je utrošeno ukupno 664.036,06 KM. Sa različitim poslodavcima sa područja Srednjobosanskog kantona sklopljena su ukupno 133 ugovora. Po istoj mjeri do danas su zaposlene 184 osobe, 86 osoba sa VSS i 98 osoba sa SSS, a vrijednost sklopljenih ugovora iznosi 664.036,06 KM..

Pošto je većina ugovora sklopljena tokom 2105. godine, a po programu se za osobe VSS sprema tranše prate 12 mjeseci, proizlazi da su se uplata tranši i sklapanje ugovora o sufinansiranju odvijali tokom cijele 2015. godine te se nastavljaju i u 2016. godini, zavisno od datuma zapošljavanja osoba sa evidencije nezaposlenih.

#### c.2.) - Prilika za sve“ u 2014. godini

Cilj mjere je da se što većem broju nezaposlenih osoba olakša integracija na tržištu rada i spriječi prelazak u dugotrajnu nezaposlenost. Ciljna grupa bile su nezaposlene osobe, bez obzira na radno iskustvo, dob i stepen obrazovanja, uz zasnivanje radnog odnosa na period od šest mjeseci. Kroz navedenu mjeru je u 2014. godini sa poslodavcima sa područja našeg Kantona sklopljeno 255 ugovora kojima je sufinansirano zapošljavanje 733 nezaposlene osobe, a ukupna vrijednost sklopljenih ugovora iznosi 1.410.699,36 KM.

#### c.3.) - Vaučer za posao u 2014. godini

Ova mjera obuhvata osobe dobi preko 40 godina, bez obzira na radno iskustvo i stepen obrazovanja, prijavljene na evidenciju najmanje 24 mjeseca, uz zasnivanje radnog odnosa na period od šest mjeseci. Cilj je da se uz pomoć „vaučera“, koji preuzima u Službi/birou za zapošljavanje, nezaposlena osoba motivira da samostalno traži zaposlenje kod poslodavaca radi integracije na tržištu rada i prekida dugotrajne nezaposlenosti. Po ovoj mjeri potpisano je 14 ugovora, zaposleno 18 osoba i potrošeno 50.960,00KM.

#### c.4.) - Sezonsko zapošljavanje u 2014. godini

Ova mjera obuhvata osobe prvenstveno bez kvalifikacije, koje su najbrojnije na evidenciji nezaposlenih (NK i NSS), bez obzira na radno iskustvo i dob, uz zasnivanje radnog odnosa na period do tri mjeseca. Cilj je da se olakša njihova integracija na tržištu rada radi očuvanja i unapređenja radnih sposobnosti.

Po ovoj mjeri potpisano je 16 ugovora i zaposlene su 34 osobe, a potrošeno je 27.270,00KM.

#### TABELARNI PREGLED REALIZACIJE NAVEDENIH PROGRAMA

Naziv programa	Broj sklopljenih ugovora	Broj zaposlenih osoba	Realizovana sredstva
SSNESP 2010-2014	15	87	315.962,20 KM
Prvo radno iskustvo 2013.	57	87	315.962,20 KM
Prvo radno iskustvo 2014.	133	184	664.036,06 KM
Prilika za sve 2014.	255	733	1.410.699,36 KM
Vaučer za posao 2014	11	14	41.160,00 KM
Sezonsko zapošljavanje 2014	15	40	32.400,00 KM
<b>U K U P N O</b>	<b>486</b>	<b>1.088</b>	<b>2.525.917,62 KM</b>



**d)** Program sufinansiranja zapošljavanja i sufinansiranja sticanja prvog radnog iskustva u 2015. godini kroz mjere:

d.1.) - „Jačanje konkurentnosti na tržištu rada – Prvo radno iskustvo 2015“

Do 31.12.2015. godine po ovoj mjeri zaposlene su 54 osobe i to 32 osobe sa VSS i 22 osobe SSS. Sklopljeno je ukupno 38 ugovora o sufinansiranju zapošljavanja, a vrijednost potpisanih ugovora iznosi 180.407,34 KM.

d.2.) - Prilika za sve“ u 2015. godini

Kroz navedenu mjeru je u 2015. godini sa poslodavcima sa područja našeg Kantona do sada sklopljeno 99 ugovora kojima je sufinansirano zapošljavanje 290 nezaposlenih osoba, a vrijednost do sada sklopljenih ugovora iznosi 570.745,62 KM.

d.3.) - „Sufinansiranje periodičnog/sezonskog zapošljavanja 2015“

Po ovoj mjeri je tokom 2015.godine potpisano 8 ugovora, zaposlene 62 osobe te je angažovano 69.245,69 KM.

d.4.) - „Sufinansiranje zapošljavanja teško zapošljivih osoba – Vaučer za posao 2015“

Po ovoj mjeri je tokom 2015.godine potpisano 15 ugovora, zaposlene 23 osobe, a vrijednost sklopljenih ugovora iznosi 67.206,00 KM.

**e)** Program javnih radova 2015

Po ovoj mjeri je u 2015.godini potpisan samo jedan ugovor, zaposlene su 3 osobe, a vrijednost sklopljenog ugovora iznosi 5.202,00KM.

**f)** Program sufinansiranja samozapošljavanja START UP 2015

Cilj ovog programa je omogućiti podsticaj osobama sa evidencije nezaposlenih u Federaciji BiH radi samozapošljavanja i zapošljavanja drugih osoba u novootvorenim poslovnim subjektima. Po ovoj mjeri je u 2015. godini potpisano 48 ugovora, zaposleno 60 osoba, a vrijednost sklopljenih ugovora iznosi 190.199,03 KM.

Napomena:

Javni poziv za programe zapošljavanja 2015. su objavljeni 25.5.2015.godine a zatvoreni su 18.6.2015. godine zbog velikog broja prijava.

Upravni odbor Federalnog zavoda za zapošljavanje je na sjednici održanoj 23.6.2015. godine donijelo odluku o povećanju sredstava za realizaciju programa kako bi mogle biti obuhvaćene sve prijave pristigle do 18.6.2015. godine. Prema tome svi zahtjevi koji su ispunjavali uvjete programa su prihvaćeni.

U nastavku slijede tabelarni prikazi po svim programima i mjerama iz 2015.godine.

#### TABELARNI PREGLED REALIZACIJE PROGRAMA ZAPOŠLJAVANJA IZ 2015. GODINE

Naziv programa-mjere	Odobrena sredstva	Broj sklopljenih ugovora	Broj zaposlenih osoba	Realizirana sredstva potpisani ugovori
	- KM -			- KM -

Prvo radno iskustvo 2015.		38	54	180.407,34
Prilika za sve 2015.	1.067.662,00	99	290	570.745,62
Sezonsko zapošljavanje 2015.		8	60	69.245,69
Vaučer za posao 2015.	154.866,00	15	23	67.206,00
Start up 2015	276.142,86	48	60	190.199,03
Javni radovi 2015.	146.439,40	1	3	5.202,00
<b>U K U P N O</b>	<b>1.645.110,26</b>	<b>207</b>	<b>490</b>	<b>1.083.005,68</b>

Realizaciju svih programa dajemo u Pravitku 2 ovog izvještaja u tabelarnom obliku.

- Informacija o realizaciji profesionalnog informisanja učenika završnih razreda osnovnih i srednjih škola u SBK/KSB u 2015. godini

Služba je u periodu 23.03. – 27.04.2015. godine provodila redovne aktivnosti vezane za profesionalno informisanje učenika završnih razreda osnovnih i srednjih škola. Profesionalno informisanje provodili su šefovi biroa/ispostava za zapošljavanje i savjetodavci u suradnji sa direktorima, pedagogima, profesorima odnosno nastavnicima u školama.

Za potrebe informisanja pripremljena je PowerPoint prezentacija „Buduće zanimanje - moj izbor“, promotivni materijal „Šta na kraju osnovne škole“ i „Šta na kraju srednje škole“ sa pregledom i kontakt informacijama o osnovnim i srednjim školama u SBK/KSB, te pregledom i kontakt informacijama o visokoobrazovnim institucijama u BiH.

Profesionalno informisanje realizovano je u:

48 osnovnih škola 122 odjeljenja (uključujući područna razredna odjeljenja) sa 2928 učenika,  
25 srednjih škola 132 odjeljenja sa 3311 učenika.

## VI. OSTVARIVANJE PRAVA ZA VRIJEME PRIVREMENE NEZAPOSLENOSTI

Regulisanje prava osobama prijavljenim u evidenciji nezaposlenih za vrijeme privremene nezaposlenosti jedna je od osnovnih funkcija Službe za zapošljavanje. Služba za zapošljavanje u skladu sa Zakonom o upravnom postupku, zahtjeve o pravima nezaposlenih osoba, rješava u prvom stepenu. Za rješavanje po žalbama na rješenja Službe mjerodavan je Federalni zavod za zapošljavanje. Ovaj posao ne samo da je jako obiman, nego i vrlo osjetljiv i zahtjevan, prvenstveno zbog toga što se radi o utvrđivanju osobnih prava, a za veliku skupinu osoba, ne rijetko se radi o egzistencijalnim pitanjima.

Također, ovaj posao uvijek je uvjetovan zakonskim rokovima o kojima se vodi računa.

Zakonom o posredovanju pri zapošljavanju i socijalnoj sigurnosti nezaposlenih osoba, propisana su slijedeća prava koja osoba prijavljena na evidenciji nezaposlenih osoba može ostvariti:

- pravo na novčanu naknadu na osnovu prestanka radnog odnosa za vrijeme privremene nezaposlenosti,
- pravo na zdravstveno osiguranje,
- pravo na uplatu doprinosa za penzijsko i invalidsko osiguranje (dokup staža).

- Pravo na novčanu naknadu za vrijeme privremene nezaposlenosti

Nekoliko prethodnih godina obilježeno je većim brojem novoprijavljenih osoba koje su se prijavile nakon prestanka radnog odnosa. U toku 2015. godine broj zahtjeva za korištenje novčane naknade povećao za čak 142 zahtjeva odnosno oko 5 % u odnosu na ukupan broj podnesenih zahtjeva. Ovaj broj podnesenih zahtjeva pokazuje da je 2015. godina u odnosu na posljednje tri godine obilježena sa najvećim brojem podnesenih zahtjeva za novčanu naknadu od osnivanja Službe za zapošljavanje. Ono što je bitno napomenuti da broj podnesenih zahtjeva za novčanu naknadu nije pratio odgovarajući procenat povećanja iznosa isplaćenog za novčanu naknadu u odnosu na prethodne godine. Ovo može biti uslovljeno i periodom korištenja kao i ranijim prekidom prava na korištenje novčane naknade usljed učestalijeg zasnivanja radnog odnosa ili odlaska u penziju.

U protekloj godini Službi je posredstvom biroa podneseno ukupno 2.936 zahtjeva za ostvarivanje prava na novčanu naknadu, što znatno povećanje broja podnesenih zahtjeva u odnosu na prethodnu godinu za 142 zahtjeva. Pored rješavanja podnesenih zahtjeva za ostvarivanje prava na novčanu naknadu provedeno je i 625 postupaka po službenoj dužnosti u slučajevima prestanka prava na novčanu naknadu. Iz navedenog proizlazi da je u postupku rješavanja u 2015. godini bilo ukupno 3.561 predmet što je za 243 predmeta više nego u protekloj godini. Od ukupnog broja podnesenih zahtjeva u 2015. godini, koji su bili u postupku rješavanja u 2015. godini, pozitivno je riješeno 2.828 zahtjeva, a odbijeno 93 zahtjeva, što znači da 15 zahtjeva zaprimljeno u 2015. godini nije obrađeno, te sa 31.12.2015. godine ostalo je 15 zahtjeva u postupku rješavanja, a koji se odnosi na izvještajno razdoblje.

Iznos novčane naknade u 2015. godini za nezaposlenu osobu iznosio je od 332,00 do 335,00 KM mjesečno.

Visina novčane naknade obračunava se u skladu sa članom 30. Zakona o posredovanju u zapošljavanju i socijalnoj sigurnosti nezaposlenih osoba i čini 40% prosječne neto plaće isplaćene u Federaciji Bosne i Hercegovine u posljednja tri mjeseca prije prestanka radnog odnosa nezaposlene osobe, koju objavljuje Federalni zavod za statistiku.

Jasniji prikaz dat je u tabeli broj 1. u kojoj je detaljno prikazan broj podnesenih zahtjeva za novčanu naknadu u 2015. godini, kao i usporedba sa 2014. godinom, te odnos pozitivno i negativno riješenih zahtjeva. U tabeli nije dat podatak koliko je bilo postupaka po službenoj dužnosti, rješenja o prestanku korištenja prava na novčanu naknadu, ali se već u tekstualnom dijelu spomenulo.

Svi postupci provedeni su u roku i u skladu sa propisima. To potvrđuje i vrlo mali broj poništenih rješenja Službe po izjavljenim žalbama Federalnom zavodu.

Tabela 1.

Broj podnesenih zahtjeva za novčanu naknadu i odnos pozitivno i negativno riješenih zahtjeva

PODNESENI ZAHAT U 2014.	OBRAĐENI		PRENESENI U 2015.	PODNESENI ZAHAT U 2015.	OBRAĐENI		U POSTUPKU	INDEX (5:1)
	POZITIV	ODBIJENI			POZITIV	ODBIJENI		
1	2	3	4	5	6	7	8	9
2794	2684	90	20	2936	2828	93	15	105,80

Također, navedenom tabelom nisu obuhvaćeni, već ranije u tekstualnom dijelu spomenuti preneseni zahtjevi koji su zaprimljeni u 2014. godini. Od 20 prenesenih zahtjeva iz 2014. godine, 10 zahtjeva je pozitivno riješeno, a 10 zahtjeva je odbijeno.

Trend povećanja broja novo prijavljenih osoba iz radnog odnosa u posljednjih nekoliko godina, rezultirao je ovakvim povećanim brojem korisnika novčane naknade.

Kao razlog prestanka radnog odnosa poslodavci ili samostalni obrtnici najčešće navode tehnološki višak i ekonomske razloge, koje opravdavaju ekonomskom krizom u BiH.

Svake godine, pa tako i u decembru 2014., januaru i februaru 2015. godine zabilježen je povećan broj zahtjeva za novčanu naknadu. Od marta do decembra 2015. godine broj zahtjeva je stalno varirao, i bio je u uobičajenim okvirima, ali u decembru 2015. godine taj se broj ponovno povećao i dostigao brojku od 380

zahtjeva, te predstavlja uobičajenu pojavu zabilježenu i prethodnih godina.

Informaciju o broju podnesenih zahtjeva za novčanu naknadu po mjesecima kroz cijelu 2015. godinu prikazujemo u tabeli 2.

Tabela detaljno prikazuje broj novoprijavljenih osoba koje se prijavljuju nakon prestanka radnog odnosa, te podnesene zahtjeve za novčanu naknadu za razdoblje od 01.01.2015. do 31.12.2015. godine.

Prema informacijama iz biroa trend povećanog broja novoprijavljenih osoba, a koje se prijavljuju nakon prestanka radnog odnosa se nastavio i u januaru 2016. godine.

Tabela 2.

Pregled podnesenih zahtjeva za novčanu naknadu na osnovu prestanka radnog odnosa, te broj korisnika naknade na osnovu prestanka radnog odnosa za period od 01.01.2015. do 31.12.2015. godine.

pregled podnesenih zahtjeva za novčanu naknadu na osnovu prestanka radnog odnosa u 2015. godini				
mjesec	podneseno zahtjeva u 2014. godini	podneseno zahtjeva u 2015. godini	broj rješenja kojima se utvrđuje pravo	broj rješenja kojima se odbija zahtjev
januar	327	279	279	0
februar	207	289	280	9
mart	166	178	175	3
april	176	174	145	29
maj	173	185	181	4
juni	174	225	220	5
juli	378	325	312	13
august	185	286	279	7
septembar	243	177	177	0
oktobar	246	252	240	12
novembar	202	186	182	4
decembar	317	380	358	7
UKUPNO	2794	2936	2828	93

Pravno odjeljenje je putem Općinskog suda u Travniku kontinuirano u 2015. godini vodilo aktivnosti oko naplate potraživanja za novčanu naknadu isplaćenu nezaposlenim osobama u obimu većem od onoga koji im po Zakonu o posredovanju pri zapošljavanju i socijalnoj sigurnosti pripada ili za nezakonito primljena novčana sredstva.

#### b. Pravo na zdravstveno osiguranje

Od ukupnog broja nezaposlenih osoba koje se vode na evidenciji naše Službe, na koncu izvještajnog perioda (sa 31.12.2015. godine), 16.700 je nosioca zdravstvenog osiguranja, odnosno 40,88%. Za usporedbu, na koncu prethodne godine bilo ih je 16.430 ili 39,49% od ukupnog broja nezaposlenih osoba iz evidencije.

Veliki broj nezaposlenih osoba u evidenciji ove Službe ostvarivalo je pravo na zdravstveno osiguranje po drugom osnovu, od kojih zasigurno veliki broj ispunjava uslove za ostvarivanje ovog prava, ali kako nije bilo potrebe za korištenjem zdravstvenog osiguranja, to nisu niti koristili.

Iz navedenog proizlazi da je od ukupnog broja nezaposlenih osoba na evidenciji njih 40,88% ostvarilo pravo na zdravstveno osiguranje.

Kako se ovaj podatak odnosi samo na broj nosioca zdravstvenog osiguranja, bitno je istaći da je značajan i broj korisnika prava članova porodica nosioca osiguranja, pa proizlazi da je ukupan broj osoba koje koriste zdravstveno osiguranje posredstvom naše Službe na koncu izvještajnog perioda znatno veći.

Ako se usporede podaci broja korisnika zdravstvenog osiguranja iz 2014. godine i na nivou općina i Službe sa podacima iz prethodne godine, vidi se da je u broju korisnika zdravstvenog osiguranja došlo do povećanja za 1,39%.

Kada je riječ o zdravstvenom osiguranju, bitno je istaći stalnu aktivnost oko kontrole ispravnosti, odnosno provjere zakonitosti korištenja prava na zdravstveno osiguranje koja se intenzivno provodi od početka 2009. godine. Detaljniji i jasniji pokazatelji prikazani su u tabeli 3.

Tabela 3.

## Pregled korisnika zdravstvene zaštite po općinama – biroima-ispostavama

1	2	3	4	5	6	7	8
BUGOJNO	5948	2038	34,26	6055	2210	36,50	108,44
BUSOVAČA	3190	1458	45,71	3140	1539	49,01	105,56
DOBRETIĆI	109	27	24,77	101	28	27,72	103,70
DONJI VAKUF	2983	1214	40,70	2915	1195	40,99	98,43
FOJNICA	2198	776	35,30	2118	745	35,17	96,01
JAJCE	4021	1756	43,67	3799	1808	47,59	102,96
KISELJAK	2746	1111	40,46	2633	1095	41,59	98,56
KREŠEVO	735	290	39,46	708	295	41,67	101,72
NOVI TRAVNIK	4112	1892	46,01	3903	1900	48,68	100,42
TRAVNIK-NOVA BILA	8042	2926	36,38	8079	2989	37,00	102,15
USKOPLJE-G.VAKUF	3145	1235	39,27	3064	1218	39,75	98,62
VITEZ	4373	1707	39,03	4333	1678	38,73	98,30
<b>UKUPNO</b>	<b>41602</b>	<b>16430</b>	<b>39,49</b>	<b>40848</b>	<b>16700</b>	<b>40,88</b>	<b>101,64</b>

## c. Pravo na uplatu doprinosa za penzijsko i invalidsko osiguranje (dokup staža)

Pravo na uplatu doprinosa za penzijsko i invalidsko osiguranje je pogodnost za osobe starijih godišta koje se nalaze u evidenciji nezaposlenih osoba, a kojima nedostaje do 3 godine penzijskog staža do ispunjavanja uslova za penziju.

I 2015. godine kao i prethodnih godina, Finansijskim planom Službe predviđen je dovoljan iznos sredstava za ove namjene, te su svi zahtjevi podneseni u 2015. godini, a za koje je Federalni zavod za penzijsko i invalidsko osiguranje Mostar, Kantonalna administrativna služba Travnik, dostavio Uvjerenje o izračunu staža, riješeni.

Podaci o podnesenim zahtjevima za uplatu doprinosa za penzijsko i invalidsko osiguranje u 2015. godini ne odstupaju od podataka iz prethodne godine. Ovakav veliki broj zahtjeva u posljednje tri godine odraz je velikog planskog sistemskog otpuštanja radnika starijih godišta, iz velikih poduzeća kako s područja našeg Kantona, tako i sa područja susjednih Kantona,

a koja su našla priliku za rješavanje problema trajnog zbrinjavanja zaposlenika starijih godišta, obećavajući im rješavanje putem službi za zapošljavanje. Također, povećan broj zahtjeva za korištenje navedenog prava, rezultat je prestanak važenja odredbe člana 137. stav 2. Zakona o penzijskom i invalidskom osiguranju sa 31.12.2015. godine za tzv. prijevremenu mirovinu.

Od ukupno 70 podnesenih zahtjeva u 2015. godini pozitivno je riješeno 32, a 21 je zahtjev odbijen. Još 17 zahtjeva je u postupku rješavanja, odnosno u Federalnom zavodu za PIO/MIO na donošenju uvjerenja o dužini staža, na osnovu koga se donose rješenja.

Također u 2015. godini doneseno je 18 rješenja za uplatu doprinosa za penzijsko i invalidsko osiguranje, a koji nisu uračunati u ukupan broj donesenih rješenja po zahtjevima iz 2014. godine. Navedena rješenja se odnose na zahtjeve zaprimljene u 2014. godini, a koji su preneseni u 2015. godinu. Od navedenih 18 zahtjeva za 11 se udovoljilo zahtjevu stranke, a 7 je odbijeno.

Napominjemo da se za sve zahtjeve za koje se dostavi Uvjerenje iz Federalnog zavoda za penzijsko / mirovinsko i invalidsko osiguranje, rješenja donose u velikom broju slučajeva istoga dana, a najkasnije u roku od 5 dana. Od ukupnog broja zaprimljenih zahtjeva 17 zahtjeva koji su preneseni u 2015. godinu nisu odrađeni zbog toga što se pravo na uplatu doprinosa donosi na osnovu službenog izračuna staža (uvjerenje iz PIO/MIO) iz Federalnog zavoda PIO.

Detaljan prikaz odnosa podnesenih zahtjeva za PIO i riješenih predmeta dat je u tabeli broj 4.

Tabela 4.

Podneseni zahtjevi za uplatu doprinosa za PIO i odnos pozitivno i negativno riješenih zahtjeva

PRAVO NA UPLATU DOPRINOSA ZA PENZIJSKO I INVALIDSKO OSIGURANJE (DOKUP STAŽA)							
PODNESENI ZAHT U 2014. GODINI	POZITIVNO	NEGATIVNO	PRENESE NI U 2015.	PODNESENI ZAHT U 2015. GODINI	POZITIVNO	NEGATIVNO	U POSTUP. PRENESENI U 2016.
1	2	3	4	5	6	7	8
90	58	14	18	70	32	21	17

## Zapošljavanje stranih državljana

U protekloj godini izdano je ukupno 53 dozvole za rad stranim državljanima i osobama bez državljanstva. Broj izdatih radnih dozvola je u 2015. godini nije se bitno mijenjao u odnosu na prethodnu godinu. Na manji broj izdatih radnih dozvola u protekle tri godine u odnosu na prethodni period utjecalo je zasigurno donošenje Zakona o izmjenama i dopunama Zakona o službi za poslove sa strancima i donošenje Zakona o kretanju i boravku stranaca i azilu, čime su pojedine kategorije stranih državljana izuzeti od obaveze posjedovanja radne dozvole.

Ne treba isključiti činjenicu da se i na naše područje odražava posljedica globalne ekonomske krize, te se zbog toga strani ulagači teže odlučuju na ulaganje.

U tabeli broj 5. detaljno je prikazan broj podnesenih zahtjeva za izdavanje radnih dozvola stranim državljanima u 2015. godini, te odnos pozitivno riješenih i odbijenih zahtjeva.

Tablica 5.

RADNE DOZVOLE STRANIH DRŽAVLJANA									
2014. godina					2015. godina				
podnesenih zahtjeva	pozitivnih	negativnih	obustava postupka	Preneseni u 2014.	podnesenih zahtjeva	pozitivnih	negativnih	poništene i stavljene izvan snage	u postupku
51	47	3	1	0	59	53	0	1	6

U slijedećoj tabeli prikazan je broj izdatih radnih dozvola u protekloj godini, te usporedba sa brojem izdatih radnih dozvola u 2014. godini po općinama.

Tabela 6.

Pregled izdatih radnih dozvola u protekloj godini, važećih na dan 31.12.2015. godine i usporedba sa brojem izdatih radnih dozvola u 2014. godini po općinama

BIRO-ISPOSTAVA	BROJ IZDATIH RADNIH DOZVOLA	
	u 2014. godini	u 2015. godini
BUGOJNO	4	5
BUSOVAČA	1	0
DOBRETIĆI	0	0
DONJI VAKUF	2	1
FOJNICA	0	0
JAJCE	7	8
KISELJAK	1	0
KREŠEVO	0	1
NOVI TRAVNIK	3	4
TRAVNIK – NOVA BILA	13	18
GORNJI VAKUF - USKOPLJE	5	6
VITEZ	11	10
UKUPNO	47	53

Od ukupnog broja izdatih radnih dozvola najviše ih je izdato državljanima Republike Srbije (20), Kine (6), Republike Hrvatske (5), Kameruna (4), Sirije (4), Turske (3), Republike Crne Gore (3), Makedonije (3) itd. Pravo na novčanu naknadu na osnovu učestovanja u oružanim snagama BiH, za vrijeme privremene nezaposlenosti

I unatoč činjenici da je Služba 23.12.2011. godine posljednjom uplatom dijela obaveze za novčane naknade demobilisanim borcima ispunila svoju obavezu po potpisanom Sporazumu o obročnom izmirenju nastalih obaveza, Služba je kroz cijelu 2015. godinu imala aktivnosti na općinskom Sudu, vezano za ranije podnesene tužbe.

Također, u 2015. godini pojedinačno su prisiljene tužbe navedene skupine nezaposlenih osoba kojim potražuju razliku za usklađivanje visine novčane naknade za sve godine korištenja novčane naknade i isplatu novčane naknade nakon stupanja na snagu Zakona o prestanku važenja Zakona o pravima demobilisanih boraca i članova njihovih porodica, a koja se odnosi na period nakon 30.04.2010. godine.

## VII. Odjeljenje za materijalno-finansijsko poslovanje

### a) Formiranje baza podataka i vođenje neophodnih evidencija

Sve zakonom propisane evidencije nastavile su se voditi i u poslovnoj 2015. godini i to:

1. Glavna knjiga;
2. Dnevnik;
3. Evidencija stalnih sredstava;
4. Evidencija inventara;
5. Evidencija plaća radnika;
6. Knjige žiro-računa-depozitnog i transakcijskih računa;
7. Knjiga blagajne;
8. Knjiga ulaznih faktura;
9. Pomoćna evidencija dobavljača u sklopu Glavne knjige;
10. Sintetička evidencija prihoda u sklopu Glavne knjige i pomoćna evidencija prihoda po općinama, te druge neophodne evidencije.

Većina ovih evidencija vodi se na softverskim aplikacijama i čuva se na medijima, a manji dio vodi se u za tu svrhu propisanim knjigama. Konačan cilj je da se sve evidencije vode elektronski.

Po izradi godišnjeg obračuna za poslovnu (budžetsku) 2015. godinu izvršit će se izlistavanje propisanih evidencija (knjiga) i njihovo uvezivanje.

Obim posla u Odjeljenju za materijalno-finansijsko poslovanje u 2015. godini u odnosu na prethodnu 2014. godini u osnovnim segmentima ostao je na približno istom nivou. Glavni segmenti poslova su:

socio-materijalna sigurnost nezaposlenih osoba (novčana naknada, zdravstveno osiguranje i dokup staža), aktivna politike zapošljavanja, obračun plata i ostale isplate, blagajna, poslovi statistike i ostali poslovi Odjeljenja za materijalno-finansijsko poslovanje.

Značajan dio ostalih poslova imali smo u dijelu obrade i procesuiranja povrata pogrešnih uplata doprinosa za osiguranje od nezaposlenosti. Ti poslovi u 2015. godini ostali su uglavnom na nivou 2014. godine.

Pogrešne uplate utvrđuju nadležne porezne uprave u postupku sveobuhvatne kontrole obrazaca MIP-1023 i uplata po istima. Takva rješenja u kojima je utvrđena pogrešna uplata doprinosa za osiguranje od nezaposlenosti nadležna poreska uprava dostavlja Službi dalje postupanje.

Kolanje dokumentacije i pristizanje iste u Odjeljenje za materijalno-finansijsko poslovanje radi plaćanja i knjiženja u 2015. godini funkcioniralo je dosta dobro. Služba funkcionira u dvanaest općina, odnosno na petnaest lokacija. Ta disperzija organizacionih dijelova ne predstavlja problem jer je ova oblast uređena neophodnim uputstvima, instrukcijama i koordinira se na redovnim mjesečnim sastancima, tako da je obezbjeđeno uredno kolanje dokumentacije i u 2015. godini.

Što se tiče eksterne dokumentacije (računi i sl) ista dolazi direktno u Zajedničku Službu, tako da je odmah operativna.

I u 2015. godini korišten je intenzivno program analitičke pomoćne evidencije javnih prihoda. Taj program osigurava evidencije po obaveznici i općinama i zadatim periodima. Prijem ovih podataka od depozitne banke izvršavan je elektronskim putem.

Ovaj program Službi omogućuje praćenje uplata.

Od 2011. godine u primjeni je novi informacijski sistem Porezne uprave FBiH. Služba isti koristi intenzivno u dijelu prijave i odjava korisnika zdravstvenog osiguranja nezaposlenih osoba, kao i za prijave i odjave korisnika prava na dopunski staž.

Služba očekuje i proširenje mogućnosti korištenja ovog informacijskog sistema i to u dijelu praćenja javnih prihoda zbirno po periodima i po obveznicima doprinosa za osiguranje od nezaposlenosti.

Intenzivnije korištenje ovog informacijskog sistema bi značajno unaprijedilo rad Službe.

Služba je u 2015. godini osigurala sve bitne pretpostavke za potpunu uspostavu trezorskog načina poslovanja. U narednoj 2016. godini slijedi još nadogradnja pojedinih modula i kompletiranje neophodnih internih akata.

Uspostava trezorskog poslovanja je zakonska obaveza, ali pored toga od uvođenja trezorskog poslovanja Služba očekuje značajna poboljšanja u segmentima: računovodstva i finansija, izvršenja finansijskih planova, izvještavanja za potrebe rukovođenja Službom.

U Odjeljenju za materijalno-finansijsko poslovanje u 2015. godini obavljan je i dio poslova iz domena aktivne politike zapošljavanja. To se uglavnom odnosilo na program PIU SESER - transferiranje novca korisnicima i finansijsko praćenje tog programa.

U 2015. godini aktivnost po osnovu poslova aktivne politike zapošljavanja uglavnom je bila usmjerena na Federalni zavod za zapošljavanje Sarajevo - transferiranje novca korisnicima programa išlo je preko Federalnog zavoda za zapošljavanje Sarajevo.

To se odnosi na sve programe za koje je konkursnu proceduru objavio Federalni zavod za zapošljavanje Sarajevo.

#### b) Sačinjavanje izvještaja i izvještavanje

U poslovnoj 2015. godini Odjeljenje za materijalno-finansijsko poslovanje radilo je na pripremi i sačinjavanju slijedećih izvještaja:

- Mjesečnih izvještaja o prihodima koji se dostavljaju Federalnom zavodu za zapošljavanje Sarajevo do 5-tog tekućeg mjeseca za prethodni mjesec;
- Periodičnih izvještaja koji se dostavljaju 20 dana po isteku obračunskog perioda Federalnom ministarstvu finansija, Federalnom zavodu za zapošljavanje Sarajevo, Ministarstvu privrede SBK/KSB i Ministarstvu finansija SBK (na obrascima: 1 do 10;)
- Mjesečnih obračuna koji se elektronskim putem šalju Odjeljenju za makro-ekonomske analize pri UO Uprave za indirektno oporezivanje BiH;
- Godišnjeg izvještaja (obračuna) za 2015. godinu koji se predaje na propisane adrese do kraja februara tekuće godine - izrada obračuna je u toku;
- Priprema, izrada i praćenje izvršenja Finansijskog plana. U ovom poslu u najvećoj mjeri su uključeni direktor i zamjenici direktora, ali i Odjeljenje za materijalno-finansijsko poslovanje. Finansijski plan i analiza realizacije istog dostavlja se na sve navedene adrese kao i Upravnom odboru Službe.

U 2015. godini Služba je imala potrebu da izvrši izmjene Finansijskog plana za 2015. godinu. Izmjene Finansijskog plana Službe za 2015. godinu prošle su svu neophodnu proceduru na vrijeme (usvojene su 23.11.2015. godine).

Gore navedeno su samo najvažniji izvještaji. Postoji još niz izvještaja koja u skladu sa propisima Odjeljenja za materijalno-finansijsko poslovanje dostavlja na adrese raznih organa i institucija kao što su:

- obrasci uz isplatu plaća ( za plaće)
- obrasci za dodatna primanja ( naknade UO, ugovor o djelu i sl. );
- razna statistički izvještaji koja se mjesečno, kvartalno i godišnje dostavljaju Statistici;
- te razni drugi izvještaji.

#### c) Organizacija popisa i priprema za godišnji obračun

Za poslovnu 2015. godinu izvršene su pripreme za popis sredstava i izvora sredstava, što je uvjet za samu izradu godišnjeg obračuna. S tim u vezi urađeno je slijedeće:



- priprema odluke o popisu (usvojena na UO-u);
- priprema rješenja za komisiju za popis (uručena na vrijeme);
- priprema popisnog materijala za komisije (liste i ostalo neophodno za popis) i
- ostale neophodne radnje vezane za popis.

#### d) Poslovi novčane naknade, zdravstvene zaštite i dokupa staža

Obračun i isplata novčane naknade je kontinuiran posao. Vršena je redovna mjesečna isplata novčane naknade za sve one nezaposlene osobe sa evidencije koji su ostvarili ovo pravo. Novčana naknada je, iskazano nominalno, najveći izdatak Službe. Zbog nedostatka novčanih sredstava novčana naknada je za tri mjeseca 2015. godine umanjivana (januar 30%, februar 20% i mart 2015. godine 30%), međutim, uz izuzetne napore Služba je uz pomoć Federalnog zavoda za zapošljavanje Sarajevo uspjela isplatiti sve novčane naknade za 2015. godinu u punom iznosu. Isplata novčane naknade se u cijelosti obavlja preko banaka.

Poslovi zdravstvene zaštite podrazumijevaju mjesečnu uplatu zdravstvenog doprinosa za nezaposlene osobe sa evidencije koje imaju pravo na zdravstvenu zaštitu.

Inače, uplata doprinosa za zdravstveno osiguranje za nezaposlene osobe sa evidencije vršena je po važećim propisima u visini od 7,00 KM po nezaposlenom, za pripravnike koji nisu u radnom odnosu po drugoj (većoj) tarifi, a u skladu sa Finansijskim planom (rebalansom) Službe za 2015. godinu.

Zdravstvena zaštita nezaposlenih osoba je druga po veličini finasijska obaveza Službe iz domena rashoda socio-materijalne sigurnosti.

Zdravstvena zaštita nezaposlenih imala je trend rasta u odnosu na 2014. godinu.

Dokup staža je aktivnost sa kojom je Služba startala u poslovnoj 2003. godini. Ista se temelji na zakonskim odredbama, a podrazumijeva dokup staža nezaposlenim osobama sa evidencije nezaposlenih kojima do penzije nedostaje do tri godine.

U poslovnoj 2015.godini ostvarena je značajna aktivnost na ovom poslu.

Posao koji se obavlja u vezano za dokup staža je:

- obračun i uplata PIO doprinosa;
- prijava i odjava tih radnika;
- sačinjavanje i predaja obrazaca M-4 kao i ostale neophodne dokumentacije i
- ostali neophodni poslovi iz tog domena.

Aktivnosti po osnovu dokupa staža nezaposlenim osobama iz godine u godinu imaju trend rasta.

Sa 31.12.2015.godine prestala je da važi odredba o prijevremenom penzionisanju po pozitivnim zakonskim propisima koji reguliraju oblast PIO-a. To je prouzrokovalo puno veći broj zahtjeva (rješenja) korisnika ovih prava u posljednjem kvartalu 2015. godine.

Služba je za sve korisnike ovog prava koji su bili u obavezi da nadležnoj organizacionoj jedinici PIO-a predaju zahtjeve za penziju u roku osigurala sve neophodno za podnošenje tog zahtjeva.

U 2015. godini na mjesečnom nivou Služba za zapošljavanje SBK/KSB imala je u prosjeku četrdesettri (43) korisnika ovog prava.

#### e) Prostorije za rad, tehnička opremljenost

Poslovni prostor odjeljenja omogućava dobre uslove za rad. Računarska i druga kancelarijska oprema Odjeljenja za materijalno-finansijsko poslovanje pretpostavljaju dobru materijalnu (tehničku) osnovu za obavljanje poslova iz djelokruga rada odjeljenja.

U toku 2015. godine uglavnom su zaokruženi programski moduli za rad Odjeljenja za materijalno-finansijsko poslovanje.

Predstoji još potreba djelimične nadogradnje pojedinih modula.

#### f) Ostale aktivnosti

U toku 2015. godine Odjeljenje za materijalno-finansijsko poslovanje imalo je i aktivnosti kao što su:

seminari i razne obuke, saradnja sa komisijama, priprema akata i izvještaja za Upravni odbor i sl.

Na kraju ovog dijela izvještaja o radu Odjeljenja za materijalno-finansijsko poslovanje bitno je napomenuti da će svi bitni finansijski pokazatelji poslovanja Službe sa obrazloženjima i komentarima biti sadržani u tekstualnom izvještaju za poslovanje u 2015. godini koje je sastavni dio godišnjeg obračuna.

Godišnji obračun za 2015. godinu predstaviti će u potpunosti poslovanje Službe: sredstva, izvore sredstava, prihode i primitke, rashode i izdatke, finansijski rezultat i sl.

Godišnji obračun za 2015. godinu sa svojim tekstualnim dijelom upotpunit će Izvještaj o radu Službe za 2015. godinu.

## **VIII. JAVNE NABAVKE**

Shodno planiranim aktivnostima, Služba je u toku 2015. godine realizovala nabavku roba i usluga putem Zakona o javnim nabavkama koji je objavljen u Službenom glasniku BiH br 39/14 (u daljem tekstu ove izvještajne sekcije: Zakon) i koji je, u odnosu na isti Zakon, primjenjivan u prethodnom periodu, donio određene promjene. U skladu sa zakonskim odredbama Služba je izradila Pravilnik o javnim nabavkama koji je usvojen od strane Upravnog odbora, te je imenovana Komisija za javne nabavke. Komisija je izradila Poslovnik o radu i Pravilnik o direktnom sporazumu koji se, zajedno sa Pravilnikom o javnim nabavkama primjenjuju u postupcima koji se provode na osnovu nabave roba i usluga. Služba je na osnovu Plana rada i Finansijskog plana Službe za 2015. godinu provela ukupno 20 postupaka, od kojih je 12 direktnih i 8 konkurentnih. Način postupka javne nabavke koji je primjenjivan određivala je cijena i vrsta postupka, a za sve postupke preko 1.000 KM se tražila odgovarajuća odluka Upravnog odbora.

Pregled svih postupaka javnih nabavki u 2015. godini dat je u Pravitku 2, ovog Izvještaja, u tabelarnoj formi.

## **IX. OBUKA OSOBLJA U 2015.GODINI**

U skladu sa godišnjem Planom i programom obuke osoblja Službe za 2015. godinu, izvedena je obuka – seminari sa osobljem biroa po slijedećem rasporedu:

- a. Šefovi biroa na redovnim sastancima svakog prvog radnog utorka u mjesecu: jednom iz oblasti provođenja mjera aktivne politike, dva puta iz oblasti primjene propisa u oblasti upošljavanja, jednom iz oblasti ispitivanja tržišta rada, jednom iz oblasti pripreme i organizacije sajma, i po jednom u primjeni propisa iz oblasti dokupa staža i izdavanja radnih dozvola stranim državljanima, na kojim je prisustvovalo u dva navrata po 11 šefova, a u ostalim slučajevima po 12 šefova.
- b. Savjetodavci I i II 17.12.2015.godine, (uz prisustvo 13 savjetodavaca), po tematskom sadržaju; Posredovanje u zapošljavanju i motivacijski seminari.
- c. Evidentičari 18.12.2015.godine, uz prisustvo 9 evidentičara; primjena pravilnika o evidencijama u oblasti zapošljavanja i praktični rad uz korištenje informatičke opreme..

Na obuci – seminarima je bila izražena želja za sveobuhvatnim i jedinstvenim stavovima kod svih učesnika: izvođača i učesnika obuka – seminara. Na istim je do tačine razrađena svaka stavka u pojedinim radnjama kako oko metoda tako i oko sadržaja rada.

Obuka osoblja Zajedničke Službe izvršena je kroz seminare:

- a) U okviru menadžmenta: 2 radnika kroz šest seminara,
- b) U okviru aktivne politike: 2 radnika kroz 6 seminara,
- c) U okviru financija: 3 radnika kroz četiri seminara i 2 radnika kroz tri seminara,
- d) U okviru pravnih poslova: 2 radnika kroz tri seminara,
- e) U okviru statistike: 2 radnika kroz 6 seminara,
- f) U okviru javnih nabavki: 3 radnika kroz dva seminara

Zaključci:

1. Sa ovakvim trendom obučavanja nastaviti i u budućem periodu,
2. Obavezno u idućoj godini zbog obima prijema novih radnika osigurati trodnevni seminar za svo novoprimljeno osoblje u 2015. i 2016. godini po tematskim sadržajima: evidencije u oblasti upošljavanja, posredovanje u zapošljavanju, motivacijski seminari i obuka za teže uposlive osobe,
3. Obuku za šefove izvoditi kao i protekle godine u sklopu redovnih sastanaka u cilju smanjenja troškova,
4. Informatičku obuku u trajanju od jednog dana provesti sa svim uposlenim u cilju provođenja zaštite osobnih podataka nezaposlenih osoba i zaposlenih osoba u Službi.

## X. LOKALNO PARTNERSTVO

Kao novi oblik organiziranja rada biroa u dijelu saradnje sa poslodavcima, Lokalno partnerstvo djeluje od 2013. g. i uspostavljeno je u svim općinama na području Kantona. Učešće u radu je utemeljeno na dobrovoljnoj osnovi, uz potpisivanje memoranduma o razumijevanju, a u cilju uvezivanja svih relevantnih čimbenika u lokalnoj zajednici s ciljem stvaranja uvjeta za razvoj lokalne zajednice, a u cilju bržeg i učinkovitijeg zapošljavanja, stvaranja uslova za otvaranje novih radnih mjesta, pokretanja novih poslovnih ideja i prilagođavanje svih procesa i programa u cilju priprema boljeg i bržeg upošljavanja.

Učesnici u radu lokalnog partnerstva su općinski načelnici, predsjednici općinskih vijeća, udruženja poslodavaca, vijeća mladih srednjih škola i predstavnici većih poslovnih subjekata.

U protekloj godini je, na nivou općine, u prosjeku održano 1 do 3 sjednice sa temama; Izvještaj o radu biroa, programi poticaja, informacije kako doći do kvalitetnih kadrova za potrebe poduzetnika, obuka, doobuka i preobuka, kao i sajam zapošljavanja. Doneseno niz konkretnih zaključaka o unaprijeđenju rada, boljoj prezentaciji programa poticaja i uspješnijim organizacijama sajmova upošljavanja, te zahtjeva za što skorije donošenje Zakona o obrazovanju odraslih. Usaglašen je niz aktivnosti, npr. od organizacije Sajma zapošljavanja do zajedničkog djelovanja, a u svezi upisa u srednje škole odnosno prilagođavanja obrazovnog sistema potrebama lokalnog gospodarstva.

## XI. ISPITIVANJE ZADOVOLJSTVA

U toku cijelogodišnjeg rada vršilo se ispitivanje zadovoljstva korisnika kroz:

- a) Web stranicu,
- b) Pri ispitivanju tržišta rada,
- c) Pri organiziranju sajma,
- d) Pri informativnim seminarima sa osobama koje se prvi put javljaju na evidenciju,
- e) Putem sandučića za: molbe, žalbe, pritužbe i pohvale

Obrazloženje:

- a) Web stranica  
Prilikom posjete Web stranici anketu je u 2015. godini popunilo 568 posjetioca, od čega je: 442 ili 77,8 % u potpunosti bilo zadovoljno, djelimično zadovoljno 53 ili 9,3 %, nezadovoljno 65 ili 11,4 %, te nezna kako bi se izjasnilo 8 ili 1,4 %, što je sasvim zadovoljavajuće jer tu može biti i klijenata koji uopće nisu upoznati sa našim radom, svima koji imaju Internet.
- b) Ispitivanje tržišta rada  
Poslodavci su se pri ispitivanju tržišta rada u 2015. godini izjasnili po slijedećem: anketirano 330, zadovoljno 282 ili 85,4, djelimično zadovoljno 3 ili 0,9 %, nezadovoljno 26 ili 7,9 %, nije bilo odgovora 19 ili 5,8 %. Pošto se ovdje radi o ispitivanju zadovoljstva poslodavaca možemo reći da je ona dobra i da je to vjerojatno rezultat novog pristupa u radu a time i partnerskih vijeća.
- c) Organizacija Sajma  
Nezaposlene osobe su se izjasnile po slijedećem: potpuno zadovoljno 257 ili 33,1 %, zadovoljni 383 ili 49,4 % nezadovoljno 74 ili 9,5 %, potpuno nezadovoljno 35 ili 4,5 i nije odgovorilo 27 ili 3,5 %. Ovakva struktura odgovora je vjerojatno zbog pomankanja sadržaja na sajmu u odnosu na protekle godine.
- d) Informativni seminari  
Informativni seminari se obavljaju sa osobama koje se prvi put javljaju na biro/ispostavu; gdje im se u potpunosti prenesu njihova prava i obaveze. Izjašnjenje po završetku seminara bilo je slijedeće: anketirano 5362 osobe, potpuno zadovoljno 4799 ili 89,5 % djelimično zadovoljno 444 ili 8,28 %, nezadovoljno 49 ili 0,1 % te se nije izjasnilo 39 ili 0,73 %. Gore pomenuto iskazuje veoma visoki stepen zadovoljstva ovim oblikom djelovanja, a poradi boljeg uvida u kompletno stanje treba tokom ove godine uvesti i ispitivanje zadovoljstva kod svih seminara i obuka sa nezaposlenim osobama.
- e) U sandučićima za molbe, žalbe, pritužbe i pohvale kako u Biroima tako i u Zajedničkoj Službi nije bilo niti jedne predstavke. Ovo ukazuje na to da ili nije bilo potrebe za istim ili nema dobre informiranosti kod nezaposlenih osoba.  
U skladu sa odredbama Poslovnika Upravnog vijeća, izrađene su sve donesene odluke, zaključci, pravilnici i procedure, te dostavljene subjektima i službama na koje se odnose.

## **XII. ZAKLJUČCI I PREPORUKE :**

- I u narednoj godini nastojati zadržati broj korisnika zdravstvene zaštite ispod 40%.
- Izvršiti posredovanje u zapošljavanju kod najmanje 3600 nezaposlenih osoba.
- Smanjiti postojeće stanje nezaposlenosti za 3 – 5 %
- Izvršiti najmanje 13.000 individualnih savjetovanja,
- Uraditi više od 80 motivacijskih seminara i obuka za teže zapošljive za jačanje kompetencije za više od 640 nezaposlenih osoba,
- Ostvariti više od 600 informativnih seminara za više od 4.800 nezaposlenih osoba,
- Osigurati potpun rad partnerskih vijeća u cilju zajedničkog rada na uspostavi tržišta rada i boljeg upošljavanja.
- Osigurati ravnomjerniju raspodjelu poticajnih sredstava, po općinama sukladno popisu 1991, te broju nezaposlenih i zaposlenih osoba u tim općinama
- Pružati neophodnu pomoć svim korisnicima s ciljem ostvarivanja njihovih prava u oblasti rada i zapošljavanja iz nadležnosti Službe
- Redovno informisati sve korisnike o kretanju u oblasti rada Biroa.

direktor  
Željko Lončar dipl. oec.

## **XIII. RAD UPRAVNOG ODBORA**

Tokom 2015. godine Upravni odbor je održao 8 redovnih sjednica.  
Najznačajnija pitanja koja su razmatrana i usvojena na održanim sjednicama su:

- Zaključak o prihvaćanju Izvještaja o radu Službe za zapošljavanje SBK/KSB u 2014. godini;
- Odluka o usvajanju popisa sredstava i izvora sredstava na dan 31.12.2014. godine;
- Odluka o visini osnovice za obračun akontacije plaća za razdoblje januar – mart 2015. godine;
- Odluka o visini osiguranja goriva za službene automobile direktoru i zamjenicima direktora za period januar – mart 2015. godine;
- Odluka o visini utroška za mobilne telefone direktoru i zamjenicima direktora za period januar – mart 2015. godine;
- Odluka o visini sredstava za reprezentaciju direktoru i zamjenicima direktora za period januar – mart 2015. godine;
- Odluka o isplati naknade za ishranu tokom rada (topli obrok) za period januar – mart 2015. godine;
- Odluka o visini blagajničkog maksimuma za period januar – mart 2015. godine;
- Odluka o visini putne dnevnice za period januar – mart 2015. godine;
- Odluka o načinu obračunavanja i uplate doprinosa za zdravstveno osiguranje nezaposlenih osoba za period januar – mart 2015. godine;
- Plan nabava i održavanja za period januar – mart 2015. godine;
- Odluka o omjeru smanjenja iznosa novčane naknade za vrijeme nezaposlenosti (novčane naknade po prestanku radnog odnosa) za mjesec 01/2015. godine;
- Odluka o provedbi Ankete 'Ispitivanje tržišta rada u 2015. godini na području SBK';
- Odluka o otpisu (isknjiženju) poslovnog prostora u Kiseljaku na dan 31.12.2014. godine;
- Odluka o usvajanju procijenjene/revalorizirane vrijednosti poslovnog prostora Biroa u Travniku i pripadajuće mu opreme na dan 31.12.2014. godine;
- Odluka o usvajanju godišnjeg obračuna za 2014. godinu;
- Odluka o odobrenju za upravljanje sredstvima vezanim za utvrđenu obavezu povrata;
- Zaključak o prihvaćanju Izvještaja o izvršenju Finansijskog plana Službe za zapošljavanje SBK/KSB Travnik za period 1.1.2015. – 31.3.2015. godine;
- Odluka o omjeru smanjenja iznosa novčane naknade za vrijeme nezaposlenosti (novčane naknade po prestanku radnog odnosa) za mjesec 02/2015. godine;
- Odluka o omjeru smanjenja iznosa novčane naknade za vrijeme nezaposlenosti (novčane naknade po prestanku radnog odnosa) za mjesec 03/2015. godine;

- Zaključak o davanju saglasnosti Službi za zapošljavanje SBK/KSB da izvrši obračun i povrat (isplatu) dijela neisplaćene (umanjene) novčane naknade za slučaj nezaposlenosti za mjeseci I, II i III 2015. godine;
- Pravilnik o poklonima, reprezentaciji i drugim materijalnim troškovima;
- Procedura o uslovima, načinu korištenja i upotrebi mobilnih i fiksnih telefona;
- Procedura o uslovima i načinu korištenja službenih automobila;
- Zaključak o davanju saglasnosti na potpisivanje Sporazuma o realizaciji programa poticaja Federalnog zavoda u sufinansiranju zapošljavanja;
- Zaključak da Služba za zapošljavanje SBK/KSB ne može potpisivati sporazume o finansijskoj konsolidaciji dok se ne donesu provedbeni akti kojima će biti definirani načini i modaliteti provođenja Zakona o finansijskoj konsolidaciji („Sl. novine Federacije BiH“, broj 52/14);
- Odluka o održavanju šestog Sajma zapošljavanja;
- Odluka o visini osnovice za obračun akontacije plaća za 2015. godinu;
- Odluka o visini osiguranja goriva za službene automobile direktoru i zamjenicima direktora za 2015. godinu;
- Odluka o visini blagajničkog maksimuma za 2015. godinu;
- Odluka o visini putne dnevnice za 2015. godinu;
- Odluka o načinu obračunavanja i uplate doprinosa za zdravstveno osiguranje nezaposlenih osoba za 2015. godinu;
- Odluka o isplati naknade za ishranu tokom rada (topli obrok) za 2015. godinu;
- Odluka o visini sredstava za reprezentaciju direktoru i zamjenicima direktora za 2015. godinu;
- Odluka o visini utroška za mobilne telefone direktoru i zamjenicima direktora za 2015. godinu;
- Zaključak o prihvaćanju Izvještaja o izvršenju Finansijskog plana Službe za zapošljavanje SBK/KSB Travnik za period 1.1.2015. – 30.6.2015. godine;
- Odluka o izmjenama i dopunama Finansijskog plana Službe za zapošljavanje SBK/KSB za 2015. godinu;
- Odluka o izmjenama i dopunama Odluke o izvršenju Finansijskog plana Službe za zapošljavanje SBK/KSB za 2015. godinu;
- Odluka o visini sredstava za reprezentaciju šefova biroa i odjeljenja za 2015. godinu;
- Finansijski plan Službe za zapošljavanje SBK/KSB za 2016. godinu;
- Plan nabava i održavanja 2016. godine;
- Odluka o izvršenju Finansijskog plana Službe za zapošljavanje SBK/KSB za 2016. godinu;
- Dokument Okvirnog Finansijskog plana Službe za zapošljavanje SBK/KSB za period 2016. – 2018. godina;
- Odluka o pokretanju procedure za izbor najpovoljnijeg ponuđača za nabavu toaletnog papira i ubrusa;
- Odluka o pokretanju procedure za izbor najpovoljnijeg ponuđača za održavanje informacijskog programa za vođenje trezorskog poslovanja i modula novčane naknade;
- Odluka o pokretanju procedure za izbor najpovoljnijeg ponuđača za održavanje LMIS informacijskog programa za vođenje evidencije nezaposlenih osoba;
- Odluka o pokretanju procedure za izbor najpovoljnijeg ponuđača za rekonstrukciju i adaptaciju poslovnog prostora Službe u Gornjem Vakufu – Uskoplju;
- Odluka o pokretanju procedure za izbor najpovoljnijeg ponuđača za povećanje elektro energetske angažirane snage u Birou Službe u Bugojnu;
- Odluka o pokretanju procedure za izbor najpovoljnijeg ponuđača za konzalting usluge za Biroe Vitez i Gornji Vakuf – Uskoplje;
- Odluka o pokretanju procedure za izbor najpovoljnijeg ponuđača za isporuku i ugradnju termo bloka u Birou Službe u Bugojnu;
- Odluka o pokretanju procedure za izbor najpovoljnijeg ponuđača za nabavu informatičke opreme za potrebe Službe;
- Odluka o pokretanju procedure za izbor najpovoljnijeg ponuđača za isporuku goriva za zagrijavanje prostorija Službe u Kiseljaku;
- Saglasnost na Pravilnik o javnim nabavkama roba, usluga i radova Službe za zapošljavanje SBK/KSB;
- Zaključak o prihvaćanju Izvještaja o izvršenju Finansijskog plana Službe za zapošljavanje SBK/KSB Travnik za period 1.1.2015. – 30.9.2015. godine;
- Odluka o izmjenama Statuta Službe za zapošljavanje Srednjobosanskog kantona;
- Pravilnik o izmjenama i dopunama Pravilnika o unutrašnjoj organizaciji i sistematizaciji poslova Službe za zapošljavanje Srednjobosanskog kantona;

- Odluka o pokretanju procedure za izbor najpovoljnijeg ponuđača za isporuku kancelarijskog materijala i sitnog inventara za potrebe Službe;
- Odluka o pokretanju procedure za izbor najpovoljnijeg ponuđača za isporuku goriva i motornog ulja za službena vozila za potrebe Službe;
- Odluka o pokretanju procedure za izbor najpovoljnijeg ponuđača za štamparske usluge za potrebe Službe;
- Odluka o pokretanju procedure za izbor najpovoljnijeg ponuđača za održavanje postojećih poslovnih prostora Službe;
- Odluka o pokretanju procedure za izbor najpovoljnijeg ponuđača za usluge osiguranja sredstava i osoblja za potrebe Službe;
- Odluka o pokretanju procedure za izbor najpovoljnijeg ponuđača za nabavu rezervnih dijelova i održavanje informatičke opreme za potrebe Službe;
- Odluka o pokretanju procedure za izbor najpovoljnijeg ponuđača za održavanje i servisiranje službenih vozila za potrebe Službe;
- Odluka o pokretanju procedure za izbor najpovoljnijeg ponuđača za održavanje informacijskog programa za vođenje evidencije trezorskog poslovanja i modula novčane naknade;
- Odluka o pokretanju procedure za izbor najpovoljnijeg ponuđača za isporuku goriva za zagrijavanje prostorija Službe u Kiseljaku;
- Odluka o pokretanju procedure za izbor najpovoljnijeg ponuđača za održavanje LMIS informacijskog programa za vođenje evidencije nezaposlenih osoba;
- Odluka o pokretanju procedure za izbor najpovoljnijeg ponuđača za čišćenje službenih vozila;
- Odluka o pokretanju procedure za izbor najpovoljnijeg ponuđača za čišćenje stubišnog prostora Službe;
- Odluka o izmjenama Odluke o pokretanju procedure za izbor najpovoljnijeg ponuđača za povećanje elektro energetske angažirane snage u Birou Službe u Bugojnu, broj: 01-02-55/15, od 17.9.2015. godine;
- Program rada Službe za zapošljavanje SBK/KSB za 2016. godinu;
- Odluka o popisu imovine, obaveza i potraživanja na dan 31.12.2015. godine.

**Predsjednik Upravnog odbora**

**Hasan Hrnjić, s.r.**

**PREGLED AKTIVNOSTI SLUŽBE  
TOKOM 2015. GODINE  
- usporedba s prethodnom godinom -**

<b>Pokazatelji</b>	<b>2014.</b>	<b>2015.</b>	<b>povećanje</b>	<b>smanjenje</b>	<b>indeks</b>
<b>Broj nezaposlenih</b>	41804	40848		956	97,7
Demobilisani borci	9281	8425		856	90,8
Invalidi odbrambeno oslobodilačkog rata	580	526		54	90,7
Ostali invalidi	169	163		6	96,5
Član porodice poginulog	539	519		20	96,3
Broj učenika	35499	33891		1608	95,5
Broj studenata	8014	8092	78		100,9
Broj penzionera	38662	42057	3395		108,8
<b>Novoprijavljeni ukupno</b>	10682	11039	357		103,3
Novoprijavljeni po prestanku radog odnosa	5418	4936		482	91,1
Novoprijavljeni tehnološki višak	2113	2351	238		111,3
Ostalo	3151	3752	601		119,1
<b>Brisani sa evidencije ukupno</b>	10839	11992	1153		110,6
Brisani zbog zaposlenja	7142	8288	1146		116,1
Brisani zbog neurednog javljanja	1664	1682	18		101,1
Ostalo	2033	2022		11	99,5
<b>Korisnici NN iz radnog odnosa</b>	936	914		22	97,6
Podnesenih zahtjeva za NN	2794	2883	89		103,2
Podnesenih zahtjeva za prekid NN	705	623		82	88,4
Ukupan novčani iznos NN	4.230.211,61	4.076.939,95		153.271,66	96,4
<b>Korisnici ZZ</b>	16623	16700	77		100,5
% ZZ u odnosu na evidenciju nezaposlenih	39,80	40,9	1,1		102,8
Prijava ZZ	6006	6023	17		100,3
Odjava ZZ	5001	5946	945		118,9
Pripravnici korisnici ZZ	48	47		1	97,9
Urađeno rješenja za ZZ	7763	9423	1660		121,4
<b>Broj zaposlenih</b>					
Broj zaposlenih po podacima FPU	46517	47967	1450		103,1
Broj prijava na Poreznu ispostavu	8128	8358	230		102,8
Broj odjava na Poreznu ispostavu	7159	6908		251	96,5
<b>Aktivnosti</b>					
Izvršeno redovnih javljanja	228932	224239		4693	98,0
Izvršeno vanrednih javljanja	28106	30500	2394		108,5
Izdano uvjerenja	25583	24497		1086	95,6
Izdano prelaznica	374	446	72		119,3
Izvršeno posredovanja	3505	4703	1198		134,2
Izdano rješenja o brisanju s evidencije	969	937		32	96,7
Podnijeto zahtjeva za dokup staža	98	99	1		101,0
Podnijeto zahtjeva za radne dozvole	55	59	4		107,3
Podnijeto zahtjeva za poticajne mjere	358	395	37		110,3
Informativnih seminara /broj učesnika	5210	5829	619		111,9
Motivacijskih seminara/broj učesnika	520	497		23	95,6
Obuka za teže zapošljive (JOB club )	0	96	96		
Individualnih savjetovanja	15507	15043		464	97,0
Radionica /broj učesnika	131	75		56	57,3
Posjeta i kontakata s poslodavcima	5685	6199	514		109,0
Posjeta vladinim i nevladinim organizac.	501	557	56		111,2
Zaposleni nakon savjetodavnog intervjua	3797	4705	908		123,9
Zaposleni nakon posredovanje u zapošljavanju	1115	1227	112		110,0

**PREGLED ODNOSA REGISTRIRANIH ZAPOSLENIH/NEZAPOSLENIH U SBK NA DAN 31.12.2015. GODINE  
- USPOREDBA S PRETHODNOM GODINOM -**

BIRO	Broj stanovnika po popisu iz 1991. god.	Broj registriranog radno neaktivnog stanovništva (31.12.2015.)				Broj registriranih radno sposobnih			Broj zaposlenih po evidenciji F PU			% zaposlenih od reg. rad. sposobn.	Broj nezaposlenih po evidenciji Službe			Stopa nezaposlenosti	
		Studenti	Učenici	Penzioneri	Ukupno (3+4+5)	31.12. 2014.	31.12. 2015.	INDEX 8/7	31.12. 2014.	31.12. 2015.	INDEX 11/10		31.12.2014.	31.12.2015.	INDEX 15/14	31.12. 2014.	31.12. 2015.
1	2	3	4	5	6	7	8	9	10	11	12	13	14	15	16	17	18
BUGOJNO	46889	693	4187	4910	9790	11465	11515	100,4	5310	5460	103,0	47,4	6155	6055	98,4	53,7	52,6
BUSOVAČA	18879	170	2274	2640	5084	5899	5940	100,7	2711	2800	103,3	47,1	3188	3140	98,5	54,0	52,9
DOBRETIĆI	2150	2	16	25	43	172	163	94,8	63	62	98,4	38,0	109	101	92,7	63,4	62,0
DONJI VAKUF	24544	210	1821	1860	3891	4964	5069	102,1	1982	2154	108,7	42,5	2982	2915	97,8	60,1	57,5
FOJNICA	16296	200	1220	2499	3919	4677	4672	99,9	2479	2554	103,0	54,7	2198	2118	96,4	47,0	45,3
GORNJI VAKUF – USKOPLJE	25181	470	2537	2576	5583	6039	6072	100,6	2894	3008	103,9	49,5	3145	3064	97,4	52,1	50,5
JAJCE	45007	520	3053	3100	6673	7426	7377	99,3	3406	3578	105,1	48,5	4020	3799	94,5	54,1	51,5
KISELJAK	24164	310	2966	3125	6401	6998	6912	98,8	4252	4279	100,6	61,9	2746	2633	95,9	39,2	38,1
KREŠEVO	6731	139	663	979	1781	1879	1862	99,1	1144	1154	100,9	62,0	735	708	96,3	39,1	38,0
NOVI TRAVNIK	30713	180	3028	3950	7158	8910	8877	99,6	4798	4974	103,7	56,0	4112	3903	94,9	46,2	44,0
TRAVNIK	70747	4739	8636	11758	25133	19639	20054	102,1	11598	11975	103,3	59,7	8041	8079	100,5	40,9	40,3
VITEZ	27859	459	3490	4635	8584	10253	10302	100,5	5880	5969	101,5	57,9	4373	4333	99,1	42,7	42,1
<b>UKUPNO SBK</b>	<b>339162</b>	<b>8092</b>	<b>33891</b>	<b>42057</b>	<b>84040</b>	<b>88321</b>	<b>88815</b>	<b>100,6</b>	<b>46517</b>	<b>47967</b>	<b>103,1</b>	<b>54,00</b>	<b>41804</b>	<b>40848</b>	<b>97,7</b>	<b>47,3</b>	<b>46,0</b>



## Prilog 1

## Mjera: Prvo radno iskustvo 2015. godine

Općina	Naziv firme	Broj zaposlenih	Iznos sredstava
Bugojno	OR „Zike“	1	2.623,20
	Opća bolnica Bugojno	1	6.876,00
	„Makama“	7	16.791,66
	„Tvornica alata“	5	9.318,60
	„Agromax“	1	3.745,44
<b>Ukupno:</b>	<b>5</b>	<b>15</b>	<b>39.354,90</b>
Busovača			
	STR“ Amer“	1	2.020,62
<b>Ukupno:</b>	<b>1</b>	<b>1</b>	<b>2.020,62</b>
Donji Vakuf			
	„Tera dom“	1	1.869,00
<b>Ukupno:</b>	<b>1</b>	<b>1</b>	<b>1.869,00</b>
Fojnica			
	„Reumal“	1	6.550,00
<b>Ukupno:</b>	<b>1</b>	<b>1</b>	<b>6.550,00</b>
Gornji Vakuf-Uskoplje	„Tehnika“	1	1.779,12
	„Rivadent“	1	2.548,50
	Dom zdravlja	1	1.993,20
<b>Ukupno:</b>	<b>3</b>	<b>3</b>	<b>6.320,82</b>
Jajce	„Komotin“	3	7.897,20
	„Komotin“	2	6.301,00
	„Drums 3“	1	5.558,22
<b>Ukupno</b>	<b>3</b>	<b>6</b>	<b>19.756,42</b>
Kiseljak	Sjemenara Meprom	1	2.099,40
	Caffe Matic	1	1.926,00
	„Selmanex“	1	2.017,92
<b>Ukupno</b>	<b>3</b>	<b>3</b>	<b>6.043,32</b>
Kreševo	„Miličević“	1	5.246,40
<b>Ukupno:</b>	<b>1</b>	<b>1</b>	<b>5.246,40</b>
Novi Travnik	-	-	-
<b>Ukupno:</b>	<b>0</b>	<b>0</b>	<b>0</b>
Travnik	Dom zdravlja	1	6.876,00
	KS Čović	1	4.071,12
	Bolnica Travnik	1	7.477,00
	„Zvrko“	2	3.727,44
	„Prom ar“	1	1.941,24
	„Bajrić BN“	1	2.138,88
	„PIO/MIO“	1	5.361,48
	„Ivan auto“	1	5.098,50
<b>Ukupno:</b>	<b>8</b>	<b>9</b>	<b>36.691,66</b>
Vitez	„Sofa MM“	2	7.277,88
	Općina Vitez	1	7.477,20
	„Kim Tec servis“	2	8.610,66
	KS „Aksel“	1	3.948,24
	„Boca“	1	5.766,84
	„Einhel“	1	1.751,46
<b>Ukupno</b>	<b>6</b>	<b>8</b>	<b>34.832,28</b>

Zenica	AC Ratar	1	3.767,40
Sarajevo	Hidrakon	1	3.864,00
Sarajevo	Core	1	3.852,00
Sarajevo	Proslavi oporavak	1	4.128,84
Zenica	Frizer za muškarce	1	1.926,00
Sarajevo	PFBiH	1	4.183,68
Ostali	6	6	21.721,92
<b>UKUPNO</b>	<b>38</b>	<b>54</b>	<b>180.407,34</b>

**Mjera: Prilika za sve 2015. ( na dan 31.12.2015.)**

Općina	Broj sklopljenih ugovora	Broj zaposlenih	Iznos odobrenih sredstava
Bugojno	15	63	120.404,04
Busovača	5	7	13.722,00
Donji Vakuf	7	13	26.048,04
Dobretići			
Fojnica	7	16	32.794,62
Gornji Vakuf- Uskoplje	6	27	51.869,16
Jajce	7	20	38.748,30
Kiseljak	10	16	31.058,34
Kreševo	1	3	5.628,60
Novi Travnik	17	52	101.928,84
Travnik	11	52	107.189,10
Vitez	5	8	15.914,22
Tešanj	1	3	5.511,12
Zenica	4	4	7.668,78
Gračanica	1	1	2.004,18
Sarajevo	2	5	10.256,28
<b>Ukupno</b>	<b>99</b>	<b>290</b>	<b>570.745,62</b>

**Pregled realizacije mjere Prilika za sve 2015. na dan 31.12.2015.sa nazivima korisnika**

Program	Naziv	Opcina	Broj zaposlenih osoba	Ukupno odobrena sredstva
Prilika za sve	KNJIGOVODSTVENI SERVIS "SUMKA"	Bugojno	1	2057,34
Prilika za sve	STR dragstor CYBER	Bugojno	1	1876,20
Prilika za sve	Veterinarska stanica Bugojno	Bugojno	1	1979,58
Prilika za sve	Karadža-trade-Kašmir doo	Bugojno	5	9692,40
Prilika za sve	BM-BRICO STR	Bugojno	1	2020,62
Prilika za sve	MAKAMA d.o.o. Bugojno	Bugojno	19	35896,14
Prilika za sve	Fast food "MB WUDY"	Bugojno	1	2349,30
Prilika za sve	DELJKOVIĆ d.o.o.	Bugojno	9	16643,34
Prilika za sve	SATEN ORIJENT DOO	Bugojno	1	1938,48
Prilika za sve	Dadić promet doo	Bugojno	2	4676,64
Prilika za sve	Caffe Bar "Picco Bello"	Bugojno	1	1985,04
Prilika za sve	R&CO d.o.o.	Bugojno	2	3606,60
Prilika za sve	PU REVITALIS d.o.o.	Bugojno	2	3986,52
Prilika za sve	NOVO-STIL D.O.O	Bugojno	15	27955,80
Prilika za sve	BB & STIL d.o.o.	Bugojno	2	3740,04
Prilika za sve	Paleta plus d.o.o.	Busovača	3	5815,44
Prilika za sve	EKO-COMMERCE d.o.o.	Busovača	1	2212,38
Prilika za sve	FIN-ING DOO	Busovača	1	1946,70
Prilika za sve	EUROLASER DOO	Busovača	1	1809,00
Prilika za sve	SUR Palma Busovača	Busovača	1	1938,48
Prilika za sve	Zemljoradnička zadruga "AT" p.o	Donji Vakuf	1	2179,50
Prilika za sve	GOSTIONICA BISTRO-SEMEŠNICA	Donji Vakuf	4	7469,04
Prilika za sve	SUR AŠČINICA "9"	Donji Vakuf	1	1938,48
Prilika za sve	TERRA-DOM D.O.O.	Donji Vakuf	2	3607,38
Prilika za sve	VEDROMIX DOO	Donji Vakuf	1	1867,26
Prilika za sve	Caffe bar "ZELENI SIGNAL"	Donji Vakuf	1	1938,48
Prilika za sve	PD"SERVISTRANS"d.o.o	Donji Vakuf	3	7047,90
Prilika za sve	STR Econom	Fojnica	1	2020,62
Prilika za sve	CAFFE BAR "ISSA"	Fojnica	1	2138,46
Prilika za	STR "KAMEO"	Fojnica	1	2138,46

sve				
Prilika za sve	Restoran "Boss"	Fojnica	1	2017,92
Prilika za sve	HASKY SPORT d.o.o.	Fojnica	7	13046,04
Prilika za sve	B.I. MATERIJAL d.o.o	Fojnica	1	3729,12
Prilika za sve	TOVARIŠTE DOO FOJNICA	Fojnica	4	7704,00
Prilika za sve	ATT d.o.o.	Gornji Vakuf - Uskoplje	13	25312,44
Prilika za sve	d.o.o AUTOSLAP	Gornji Vakuf - Uskoplje	1	2017,92
Prilika za sve	ADVOKAT "MIDHAT GEKIĆ"	Gornji Vakuf - Uskoplje	1	2201,40
Prilika za sve	PUD "Saraj - Komerc" d.o.o.	Gornji Vakuf - Uskoplje	10	18559,38
Prilika za sve	caffe slasticarna Lamija	Gornji Vakuf - Uskoplje	1	1864,20
Prilika za sve	TEHNIKA d.o.o.	Gornji Vakuf - Uskoplje	1	1913,82
Prilika za sve	NORMALA Caffe bar VI.Amira Lizalović	Jajce	1	1734,30
Prilika za sve	TRGOVINA VINAC VI.Elvir Hadžić	Jajce	1	1864,56
Prilika za sve	Obrt "ŽICA" VI.Nermin Ješilović	Jajce	1	1864,56
Prilika za sve	HEMKO O.D. VI.Mehemed Dizdar	Jajce	1	2075,40
Prilika za sve	Mukić-Komerc d.o.o.	Jajce	9	17784,66
Prilika za sve	DRUMS 3B D.O.O., BUBNJEVI 3B D.O.O.	Jajce	6	11182,32
Prilika za sve	Bogić com d.o.o.	Jajce	1	2242,50
Prilika za sve	TIBRA PACIFIC d.o.o.	Kiseljak	4	7324,74
Prilika za sve	PLINOMATIC D.O.O.	Kiseljak	1	2120,76
Prilika za sve	OR MUTAP	Kiseljak	1	2017,92
Prilika za sve	ADNAN TR	Kiseljak	1	2017,92
Prilika za sve	SE PAL d.o.o.	Kiseljak	1	1873,74
Prilika za sve	Selmanex d.o.o.	Kiseljak	1	1873,74
Prilika za sve	Autodijelovi Junuzović TR	Kiseljak	1	2017,92
Prilika za sve	Penik Company d.o.o.	Kiseljak	2	3937,20
Prilika za sve	EDO Robna kuća	Kiseljak	3	5905,80
Prilika za sve	ANAMARIN t.r.	Kiseljak	1	1968,60
Prilika za sve	PTD "LUKIĆ" DOO	Kreševo	3	5628,60
Prilika za sve	doo DERVIC	Novi Travnik	1	1938,48
Prilika za sve	DE-TO d.o.o.	Novi Travnik	1	2017,92
Prilika za sve	N&S d.o.o.	Novi Travnik	4	7479,96
Prilika za sve	SPORT PLUS d.o.o.	Novi Travnik	10	18507,06

Prilika za sve	SOR "SLIPAC"	Novi Travnik	2	4001,40
Prilika za sve	SUR CAFFE "LOTOS-10"	Novi Travnik	1	1911,06
Prilika za sve	SUR ČEVAPNICA "MIMA"	Novi Travnik	1	1911,06
Prilika za sve	SOR "AUTOMEHANIČAR BELEGIĆ"	Novi Travnik	1	1754,22
Prilika za sve	GRAĐEVINAR d.o.o. Novi Travnik	Novi Travnik	4	7947,30
Prilika za sve	SOR"OŠTRO-II"	Novi Travnik	1	1886,46
Prilika za sve	SUR PIVNICA "STELLA"	Novi Travnik	1	2020,62
Prilika za sve	ANTESIL DOO VISOKO "PODRUŽNICA NOVI TRAVNIK"	Novi Travnik	20	37014,12
Prilika za sve	JU CENTAR ZA SOCIJALNI RAD NOVI TRAVNIK	Novi Travnik	1	3738,60
Prilika za sve	Crveni križ općine Novi Travnik	Novi Travnik	1	3738,60
Prilika za sve	AUTO ŠKOLA "PALALIĆ"	Novi Travnik	1	1938,48
Prilika za sve	MI COMMERCE d.o.o.	Novi Travnik	1	2248,02
Prilika za sve	NET 3B d.o.o.	Novi Travnik	1	1875,48
Prilika za sve	Pekara "Đelilbašić"	Travnik	2	3767,40
Prilika za sve	Preduzeće za proizvodnju kožne obuće i galanterije BFM	Travnik	12	22234,50
Prilika za sve	TR "AS"Karaula	Travnik	1	2212,38
Prilika za sve	ADVOKAT BEKIR FERIZOVIĆ	Travnik	1	2717,82
Prilika za sve	ADVOKAT ADIN BRAJIĆ	Travnik	1	2195,94
Prilika za sve	OBRTNIČKA RADNJA "JEEN"	Travnik	1	1863,72
Prilika za sve	GS-TVORNICA MAŠINA TRAVNIK D.D.	Travnik	22	50010,24
Prilika za sve	ZVRKO d.o.o.	Travnik	9	16383,06
Prilika za sve	automehanicarska radnja "SULJIĆ"	Travnik	1	1880,88
Prilika za sve	IVAN AUTO D.O.O.	Travnik	1	2173,98
Prilika za sve	Salon ljepote "Čarolija"	Travnik	1	1749,18
Prilika za sve	TDI d.o.o. Vitez	Vitez	1	1864,56
Prilika za sve	Knjigovodstveni servis ASEL VL. Asim Ribo	Vitez	1	1957,68
Prilika za sve	SOFA MM D.O.O.	Vitez	3	6205,26
Prilika za sve	SZR Frizerski salon "Nataša"	Vitez	1	1938,48
Prilika za sve	DIVAN DOO	Vitez	2	3948,24
Prilika za sve	Motorex	Gračanica	1	2004,18
Prilika za sve	FAREX DOO	Tešanj	3	5511,12
Prilika za sve	Prometno uslužno društvo "Astra-Šped" d.o.o. Zenica	Zenica	1	1976,82
Prilika za	Proizvodni obrt Kristali i Minerali	Zenica	1	1801,5

sve				
Prilika za sve	Termika d.o.o. Zenica	Zenica	1	2152,08
Prilika za sve	BOHA d.o.o. Zenica	Zenica	1	1738,38
Prilika za sve	NovaAmbienta doo	Sarajevo-Novo Sarajevo	1	1776,60
Prilika za sve	RACKS PRODUCTION BOSNIA D.O.O.	Sarajevo-Vogošća	4	8479,68
<b>Ukupno</b>			<b>290</b>	<b>570.745,62</b>

**JAVNI RADOVI**  
**/pregled po općinama/**

Općina	Naziv	Broj zaposlenih	Realizirana sredstva
Kreševo	JU Dom zdravlja Kreševo	3	5.202,00 KM

**SEZONSKO ZAPOSŁJAVANJE 2015**  
**/pregled po općinama i korisnicima/**

Općina	Naziv	Broj zaposlenih	Realizirana sredstva
Jajce	UTD "Turist 98" d.o.o.	3	4.350,00 KM
Fojnica	REUMAL	12	7.772,92 KM
	DANSI	1	1.873,00 KM
Novi Travnik	SUR Pivnica "STELLA"	1	938,10 KM
Travnik	Bajrić-BN d.o.o.	1	1.983,00 KM
	"Lašva Komerc" d.o.o.	1	2.299,50 KM
Sarajevo	"EŠ Company" d.o.o.	12	15.080,00 KM
	Natural food	29	34.949,17 KM
<b>UKUPNO</b>	<b>8 potpisanih ugovora</b>	<b>60</b>	<b>69.245,69 KM</b>

**VAUČER ZA POSAO 2015**  
**/pregled po općinama i korisnicima/**

Općina	Naziv	Broj zaposlenih	Realizirana sredstva
Bugojno	"STARNET" d.o.o.p.j.Frozen Berries	3	8.766,00 KM
	OR "Ribić"	1	2.922,00 KM
	LMK Transport d.o.o.	1	2.922,00 KM
	Udruženje "Leptir"	1	2.922,00 KM
Busovača	XT Computers	2	5.844,00 KM
Donji Vakuf	"Zyber"d.o.o.	1	2.922,00 KM
	TERRA-DOM d.o.o	1	2.922,00 KM
	Autoškola "TEST"	1	2.922,00 KM
Kiseljak	"Tibra-Pacific" d.o.o.	1	2.922,00 KM
Kreševo	Stanić Beverages d.o.o.	2	5.844,00 KM
Novi Travnik	Građevinar d.o.o.	3	8.766,00 KM
	Organ.proizv. HERCEG	1	2.922,00 KM
Travnik	GRAND 99 d.o.o.	2	5.844,00 KM
Vitez	VIZEN d.o.o.	1	2.922,00 KM
Tešanj	EMMS d.o.o.	2	5.844,00 KM
<b>UKUPNO</b>	<b>15 potpisanih ugovora</b>	<b>23</b>	<b>67.206,00 KM</b>

**START UP 2015**  
**/pregled po općinama/**

Općina	Broj ugovora	Broj zaposlenih osoba	Iznos sredstava
Bugojno	6	10	33.701,04KM
Busovača	5	7	16.809,40 KM
Donji Vakuf	2	2	11.075,95 KM
Fojnica	3	6	
Gornji Vakuf-Uskoplje	4	4	18.211,85 KM
Jajce	1	1	4.713,20 KM
Kiseljak	2	2	8.311,20 KM
Novi Travnik	5	5	27.101,95 KM
Travnik	4	5	19.945,64 KM
Vitez	16	18	50.328,80 KM
UKUPNO	48	60	190.199,03 KM

## IZVJEŠTAJ O PROVEDENIM POSTUPCIMA PREMA PLANU NABAVKE ZA 2015. GODINU

POTPISANI UGOVORI ZA NABAVKU U 2015. GODINI											
red br	vrsta nabavke	ekonom kod	dobavljač kome je dodjeljen ugovor	robe uslug e radov i	postupak	ugovor potpisan	ugovor potpisan za period		vrsta ugovor a	vrijedno st po odluci UV-a	realizira ni iznos po ugovoru
							od	do			
1	Nabavka lož ulja Kiseljak	613200	Tdizel d.o.o. Novi Travnik	Robe	direktni	01.12.2014.			jednokrat	2000,00	1522,28
2	Održavanje poslovnih prostora Službe	613700	Zanatstvo d.o.o. Travnik	Usluge	konkurentski	12.01.2015.	12.01.2015.	31.12.2015.	godišnji	10000,00	3831,00
3	Servisiranje službenih vozila	613700	A.S. Auto-Centar d.o.o. Zenica	Usluge	konkurentski	12.01.2015.	12.01.2015.	31.12.2015.	godišnji	6500,00	4706,00
4	Usluge osiguranja	613800	BSO osiguranje	Usluge	konkurentski	19.01.2015.	19.01.2015.	31.12.2015.	godišnji	10000,00	5793,00
5	Isporuca kancelarijskog materijala	613400	lbra d.o.o. Travnik	Robe	konkurentski	08.01.2015.	08.01.2015.	31.12.2015.	godišnji	49500,00	45079,00
6	Štamparske usluge	613400	OR Graforad Travnik	Robe	konkurentski	08.01.2015.	08.01.2015.	31.12.2015.	godišnji	8000,00	4846,00
7	Čišćenje stubišnog prostora Službe	613300	Čistos Travnik	Usluge	izravni	03.01.2015.	03.01.2015.	31.12.2015.	godišnji	3500,00	732,00
8	Rezervni dijelovi i održavanje informatičke opreme	613700	XT Computers d.o.o. Busovača	Robe	konkurentski	19.01.2015.	19.01.2015.	31.12.2015.	godišnji	10000,00	2208,00
9	Isporuca goriva za službena vozila	613500	ECOVAL d.o.o. Travnik	Robe	konkurentski	07.01.2015.	07.01.2015.	31.12.2015.	godišnji	21000,00	9698,00
10	Rekonstrukcija i adaptacija Vitez (ponovljeni postupak)	821600	Zanatstvo d.o.o. Travnik	Radovi	konkurentski	14.08.2015.			jednokrat	40000,00	39576,00
11	Edukacija auditora EN ISO 9001:2008 i EN ISO 19011:202	613900	TUV Croatia Predstavništvo u BiH	Usluge	direktni	05.02.2015.			jednokrat	3000,00	4675,00
12	Štamparske usluge - nabavka letaka	613400	OR "Graforad" Travnik	Usluge	direktni	10.03.2015.			jednokrat	500,00	465,00
13	Pranje i čišćenje službenih vozila	613700	OR "Vulkanizer" Travnik	Usluge	direktni	27.03.2015.	27.03.2015.	31.12.2015.	godišnji	450,00	188,00
14	Održavanje informacionog programa za vođenje trezorskog poslovanja	613700	B2B d.o.o. Sarajevo	Usluge	direktni	12.11.2015.	12.11.2015.	31.12.2015.	godišnji	2000,00	2815,00



1 5	Održavanje računarskog programa LMIS-a	613700	SOR "MACISoft" Novi Travnik	Usluge	direktni	12.11.2015.	12.11.2015.	31.12.2015.	godišnji	2000,00	1800,00
1 6	Povećanje elekt.energ.angaž.snage u birou Bugojno		JP Elektroprivreda BiH	Usluge	direktni	17.12.2015.			jednokrat	3500,00	2669,00
1 7	Ugradnja termo bloka u birou Bugojno	821600	Economic d.o.o. Vitez	Radovi	direktni	15.12.2015.			jednokrat	4400,00	4271,00
1 8	Nabavka toaletnog papira i ubrusa	613400	Ibra d.o.o. Travnik	Robe	direktni	12.11.2015.	12.11.2015.	31.12.2015.	godišnji	5000,00	845,00
1 9	Ispорука goriva za zagrijav prost Službe u Kiseljaku	613200	Ecotok d.o.o. Travnik	Robe	direktni	12.11.2015.			jednokrat	2000,00	1365,00
2 0	Pružanje konzultantskih usluga - G.V.U. i Vitez	613900	Arhitektonski studio "A" vl. Z. Antunović Bugojno	Usluge	direktni	12.11.2015.			jednokrat	2000,00	365,00



Na osnovu člana 12. Odluke o osnivanju Službe za zapošljavanje SBK/KSB Travnik („Službene novine“ SBK/KSB, broj: 02/02, 02,04, 16/04 i 15/12), te člana 8. Statuta Službe („Službene novine“ SBK/KSB, broj: 05/02, 03/05 i 9/13), Upravni odbor na prijedlog Direktora uz mišljenje Zamjenika direktora I i II, na sjednici održanoj 18.2.2016.godine, donosi

## **ZAKLJUČAK**

o prihvatanju Izvještaja o radu Službe za zapošljavanje SBK u 2015. godini

### **I**

Prihvća se Izvještaj o radu Službe za zapošljavanje SBK u 2015. godini.

### **II**

Izvještaj objaviti u Biltenu Službe za zapošljavanje SBK.

Broj: 01-02-15/16  
Travnik, 18.2.2016. godine

Predsjednik  
Upravnog odbora  
Hasan Hrnjić, s.r.

## STATISTIČKI DIO

### UVODNE NAPOMENE

Krajem mjeseca **marta 2016.** godine na evidenciji Službe za zapošljavanje Srednjobosanskog kantona bilo je evidentirano ukupno 40.179 osoba, što je u usporedbi sa stanjem kraja mjeseca **februara 2016.** godine smanjenje za 603, ili 0,45%.

Glede ukupnog broja novo prijavljenih osoba (700), odnosno njihov stepen stručnog obrazovanja, uočavamo da je najviše osoba III stepena – 244, ili 34,85%, zatim IV stepena 220, ili 31,42%, I stepena 158, ili 22,57%, VI<sub>2</sub> stepena 37, ili 5,28%, VII<sub>1</sub> stepena 17, ili 2,42%, VI<sub>1</sub> stepena 10, ili 1,42%, VII<sub>2</sub> stepena 8, ili 1,14%, V stepena 4, ili 0,57%, te II stepena 2, ili 0,28%.

Glede ukupnog broja novoprijavljenih osoba po prestanku radnog odnosa (344), odnosno njihov stepen stručnog obrazovanja, uočavamo da je najviše osoba III stepena – 139, ili 40,40%, zatim IV stepena 109, ili 31,68%, I stepena 68, ili 19,76%, VI<sub>2</sub> stepena 15, ili 4,36%, VII<sub>1</sub> stepena 8, ili 2,32%, VI<sub>2</sub> stepena 2, ili 0,58%, VII<sub>2</sub> stepena 1, ili 0,29%, V stepena 1, ili 0,29%, te II stepena 1, ili 0,29%.

Glede ukupnog broja nezaposlenih osoba učesnika seminara i savjetovanja (1.534), tokom mjeseca **marta 2016.** godine, najviše je obavljeno *individualnih savjetovanja* – 1.086, zatim *informativnih seminara* – 405, te *motivacijskih seminara* -43.

Kvalifikacijska struktura nezaposlenih osoba je takva da je najveći broj III stepena stručne spreme, i to 14.843, ili 36,94%, I stepena 12.356, ili 30,75%, IV stepena 9.767, ili 24,30%, VI<sub>2</sub> stepena 1.036, ili 2,57%, VII<sub>1</sub> stepena 873 ili 2,17%, II stepena 522, ili 1,29%, VII<sub>2</sub> stepena 301, ili 0,74%, VI<sub>1</sub> stepena 282, ili 0,70%, te V stepena 199, ili 0,49%.

Nacionalna struktura nezaposlenih je takva da je od ukupnog broja prijavljenih najviše Bošnjaka, i to 29.248, ili 72,79%, zatim Hrvata 10.229, ili 25,45%, Srba 342, ili 0,85%, 9 Albanaca, 5 Makedonaca, 2 Crnogoraca, 2 Slovenca, te 342 ostalih.

Po raznim osnovama, s evidencije nezaposlenih, brisano je ukupno 1.304 osobe, od čega najviše zbog **zaposlenja** njih 1.036, ili 79,44%, dok je zbog **neurednog javljanja** brisano ukupno 115 osobe, ili 8,81%.

Kada govorimo o osobama koje su se zaposlile u mjesecu **martu 2016.** godine (ukupno 536), njih 222 uposlano je kao osobe s III stepenom stručnog obrazovanja, zatim 164 s IV stepenom, 91 s I stepenom, 22 sa VII<sub>1</sub> stepenom, 20 sa VI<sub>2</sub> stepenom, 12 sa VII<sub>2</sub> stepenom, 3 sa VI<sub>1</sub> stepenom, 1 s V stepenom, te 1 s II stepenom stručnog obrazovanja.

Koncem mjeseca **februara 2016.** godine na evidenciji nezaposlenih je bilo ukupno 17.003 korisnika **zdravstvene zaštite**, što čini 41,70% od ukupnog broja nezaposlenih osoba. Korisnika **novčane naknade** na dan **29.2.2016.** godine je bilo ukupno 1.128, ili 2,76% od ukupnog broja nezaposlenih osoba.

Na dan **29.2.2016.** godine na evidenciji nezaposlenih osoba je bilo ukupno 9.576 demobilisanih boraca, članova porodica poginulih ili nestalih boraca odbrambeno oslobodilačkog rata ( što je 23,48% od ukupnog broja nezaposlenih ), od čega samo demobilisanih boraca 8.360, RVI 520 i članova porodica poginulih boraca 514.

TABELA1.

**PREGLED AKTIVNOSTI SLUŽBE  
TOKOM MJESECA MARTA 2016. GODINE  
- usporedba s prethodnim mjesecom -**

<b>Pokazatelji</b>	<b>prethodni</b>	<b>izvještajni</b>	<b>povećanje</b>	<b>smanjenje</b>	<b>Indeks</b>
<b>Broj nezaposlenih</b>	40782	40179		603	98,5
Demobilisani borci	8360	8254		106	98,7
Invalidi odbrambeno oslobodilačkog rata	520	510		10	98,1
Ostali invalidi	157	158	1		100,6
Član porodice poginulog	514	505		9	98,2
Broj učenika	33891	33891			100,0
Broj studenata	8085	8095	10		100,1
Broj penzionera	42672	43091	419		101,0
<b>Novo prijavljeni ukupno</b>	837	700		137	83,6
Novo prijavljeni po prestanku radog odnosa	438	344		94	78,5
Novo prijavljeni tehnološki višak	190	114		76	60,0
Ostalo	209	242	33		115,8
<b>Brisani sa evidencije ukupno</b>	1024	1304	280		127,3
Brisani zbog zaposlenja	713	1036	323		145,3
Brisani zbog neurednog javljanja	152	115		37	75,7
Ostalo	159	153		6	96,2
<b>Korisnici NN iz radnog odnosa</b>	1128	1023		105	90,7
Podnesenih zahtjeva za NN	197	139		58	70,6
Podnesenih zahtjeva za prekid NN	41	52	11		126,8
Ukupan novčani iznos NN	443.167,11	364.260,09		78.907,02	82,19
<b>Korisnici ZZ</b>	17003	16886		117	99,3
% ZZ u odnosu na evidenciju nezaposlenih	41,7	42,0	0,3		100,7
Prijava ZZ	575	510		65	88,7
Odjava ZZ	508	627	119		123,4
Pripravnici korisnici ZZ	29	13		16	44,8
Urađeno rješenja za ZZ	668	605		63	90,6
<b>Broj zaposlenih</b>					
Broj zaposlenih po podacima FPU	47968	48374	406		100,8
Broj prijava na Poreznu ispostavu	715	813	98		113,7
Broj odjava na Poreznu ispostavu	455	407		48	89,5
<b>Aktivnosti</b>					
Izvršeno redovnih javljanja	19453	20180	727		103,7
Izvršeno vanrednih javljanja	2688	2521		167	93,8
Izdano uvjerenja	3462	3007		455	86,9
Izdano prelaznica	37	40	3		108,1
Izvršeno posredovanja	505	562	57		111,3
Izdano rješenja o brisanju s evidencije	81	77		4	95,1
Podnijeto zahtjeva za dokup staža	8	18	10		225,0
Podnijeto zahtjeva za radne dozvole	12	2		10	16,7
Podnijeto zahtjeva za poticajne mjere	41	0		41	
Informativnih seminara /broj učesnika	393	405	12		103,1
Motivacijskih seminara/broj učesnika	57	43		14	75,4
Obuka za teže zapošljive (JOB club)	7	0		7	
Individualnih savjetovanja	1132	1086		46	95,9
Radionica /broj učesnika	9	24	15		266,7
Posjeta i kontakata s poslodavcima	664	772	108		116,3
Posjeta vladinim i nevladinim organizacijama	49	49			100,0
Zaposleni nakon savjetodavnog intervjua	322	579	257		179,8
Zaposleni nakon posredovanja u zapošljavanju	78	266	188		341,0

TABELA 2.

**PREGLED STANJA I FLUKTUACIJE NEZAPOSLENIH OSOBA  
TOKOM MJESECA MARTA 2016. GODINE**

BIRO	Stanje 31.12. 2015.	MART 2016. GODINE					INDEKS	
		Stanje 29.2. 2016.	Broj novopri- javljenih	Brisani zbog zaposlenja	Brisani ostali razlozi	Stanje 31.3. 2016.	7 : 2	7 : 3
1	2	3	4	5	6	7	8	9
BUGOJNO	6055	6129	70	107	29	6063	100,1	98,9
BUSOVAČA	3140	3115	35	78	56	3016	96,1	96,8
DOBRETIĆI	101	106	4	4	0	106	105,0	100,0
DONJI VAKUF	2922	2922	37	86	10	2863	98,0	98,0
FOJNICA	2118	2125	37	81	10	2071	97,8	97,5
G. VAKUF-USKOPLJE	3064	3090	65	94	11	3050	99,5	98,7
JAJCE	3801	3823	76	72	12	3815	100,4	99,8
KISELJAK	2634	2648	44	67	28	2597	98,6	98,1
KREŠEVO	708	706	16	28	4	690	97,5	97,7
NOVI TRAVNIK	3905	3834	69	104	25	3774	96,6	98,4
TRAVNIK	8084	7957	167	213	62	7850	97,1	98,7
VITEZ	4337	4327	80	102	21	4284	98,8	99,0
<b>UKUPNO Srednjobosanski kanton</b>	<b>40871</b>	<b>40782</b>	<b>700</b>	<b>1036</b>	<b>268</b>	<b>40179</b>	<b>98,3</b>	<b>98,5</b>

## GRAFIČKI PRIKAZI NEZAPOSLENIH OSOBA PO ODREĐENIM KRITERIJIMA

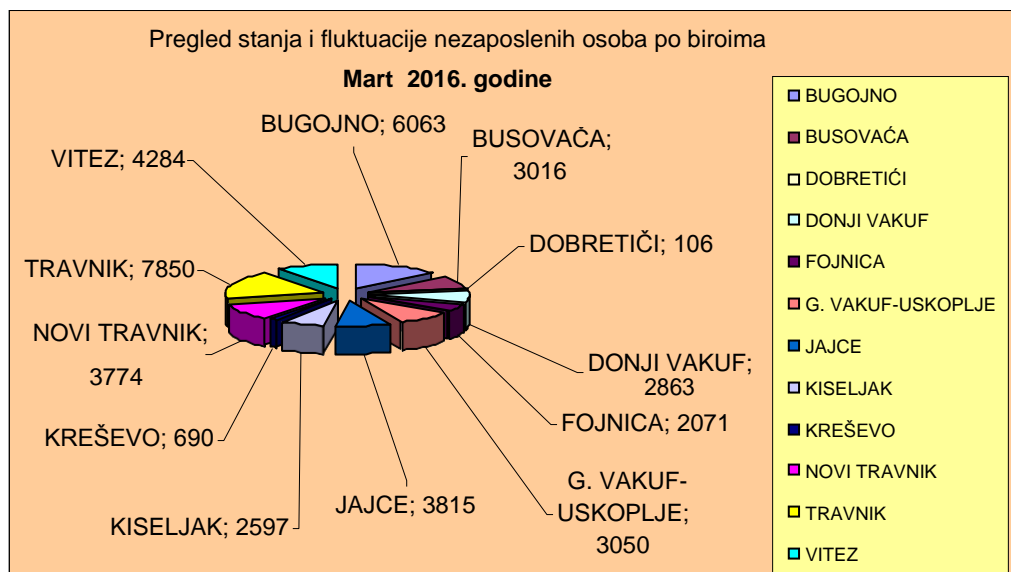

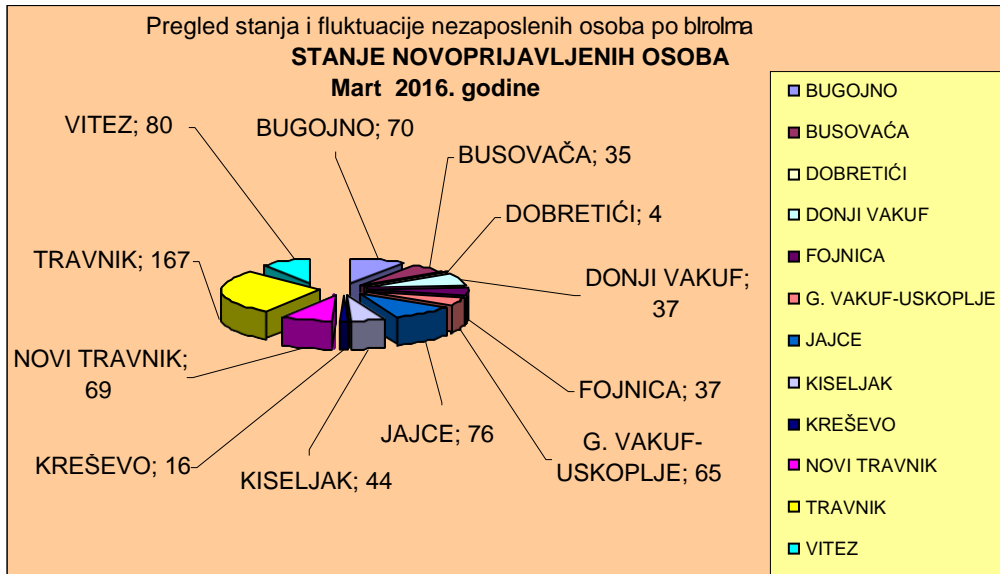


TABELA 3.

**PREGLED BROJA NOVOPRIJAVLJENIH OSOBA NA EVIDENCIJI SLUŽBE**

**U MJESECU MARTU 2016. GODINE  
- PO STEPENU STRUČNOG OBRAZOVANJA -**

BIRO	Ukupno	Od toga Žena	PO STEPENU STRUČNOG OBRAZOVANJA									
			1	2	3	4	5	6 <sub>1</sub>	6 <sub>2</sub>	7 <sub>1</sub>	7 <sub>2</sub>	8
BUGOJNO	70	40	14	0	22	22	1	2	3	4	2	0
BUSOVAČA	35	11	6	0	12	15	0	0	0	1	1	0
DOBRETIĆI	4	1	2	0	2	0	0	0	0	0	0	0
DONJI VAKUF	37	14	14	0	13	9	0	0	0	1	0	0
FOJNICA	37	17	5	0	17	11	0	0	2	2	0	0
G. VAKUF - USKOPLJE	65	32	19	0	24	16	0	1	2	3	0	0
JAJCE	76	26	18	0	29	22	0	2	4	0	1	0
KISELJAK	44	27	2	0	16	17	0	2	5	1	1	0
KREŠEVO	16	7	2	0	9	4	0	1	0	0	0	0
NOVI TRAVNIK	69	27	9	1	26	24	2	0	5	0	2	0
TRAVNIK	167	83	51	1	43	57	0	1	12	1	1	0
VITEZ	80	45	16	0	31	23	1	1	4	4	0	0
<b>UKUPNO SBK</b>	<b>700</b>	<b>330</b>	<b>158</b>	<b>2</b>	<b>244</b>	<b>220</b>	<b>4</b>	<b>10</b>	<b>37</b>	<b>17</b>	<b>8</b>	<b>0</b>

TABELA 4.

**PREGLED BROJA NOVOPRIJAVLJENIH OSOBA NA EVIDENCIJI SLUŽBE**

**PO PRESTANKU RADNOG ODNOSA  
U MJESECU MARTU 2016. GODINE  
- PO STEPENU STRUČNOG OBRAZOVANJA -**

BIRO	Ukupno	Od toga Žena	PO STEPENU STRUČNOG OBRAZOVANJA									
			1	2	3	4	5	6 <sub>1</sub>	6 <sub>2</sub>	7 <sub>1</sub>	7 <sub>2</sub>	8
BUGOJNO	37	23	4	0	15	13	1	0	1	3	0	0
BUSOVAČA	21	8	3	0	10	7	0	0	0	1	0	0
DOBRETIĆI	4	1	2	0	2	0	0	0	0	0	0	0
DONJI VAKUF	30	12	11	0	12	6	0	0	0	1	0	0
FOJNICA	10	4	0	0	6	2	0	0	1	1	0	0
G. VAKUF - USKOPLJE	35	14	6	0	17	12	0	0	0	0	0	0
JAJCE	36	8	7	0	18	8	0	1	1	0	1	0
KISELJAK	35	20	2	0	14	13	0	0	5	1	0	0
KREŠEVO	14	5	1	0	8	4	0	1	0	0	0	0
NOVI TRAVNIK	0	0	0	0	0	0	0	0	0	0	0	0
TRAVNIK	110	48	29	1	33	40	0	0	7	0	0	0
VITEZ	12	9	3	0	4	4	0	0	0	1	0	0
<b>UKUPNO SBK</b>	<b>344</b>	<b>152</b>	<b>68</b>	<b>1</b>	<b>139</b>	<b>109</b>	<b>1</b>	<b>2</b>	<b>15</b>	<b>8</b>	<b>1</b>	<b>0</b>

TABELA 5.

**PREGLED BROJA NEZAPOSLENIH OSOBA NA EVIDENCIJI SLUŽBE  
UČESNIKA SEMINARA I SAVJETOVANJA  
TOKOM MJESECA MARTA 2016. GODINE**

BIRO	Ukupno	Informativni seminari	Motivacijski seminari	Individualna savjetovanja
BUGOJNO	170	30	1	139
BUSOVAČA	94	8	8	78
DOBRETIĆI	6	0	0	6
DONJI VAKUF	75	10	0	65
FOJNICA	91	12	8	71
GORNJI VAKUF-USKOPLJE	142	18	0	124
JAJCE	75	0	0	75
KISELJAK	33	18	0	15
KREŠEVO	66	12	6	48
NOVI TRAVNIK	210	29	10	171
TRAVNIK	392	175	10	207
VITEZ	142	80	0	62
<b>UKUPNO SBK</b>	<b>1534</b>	<b>405</b>	<b>43</b>	<b>1086</b>

TABELA 6.

**PREGLED BROJA NEZAPOSLENIH OSOBA NA EVIDENCIJI SLUŽBE  
NA DAN 31.3.2016. GODINE  
- PO NARODNOSTI -**

BIRO	Ukupno	N A R O D N O S T								
		Hrvat	Bošnjak	Srbin	Slove- nac	Alba- nac	Crno- gorac	Make- donac	Židov	Ostali
BUGOJNO	6063	539	5453	52	0	1	0	1	0	17
BUSOVAČA	3016	1187	1802	22	0	0	0	0	0	5
DOBRETIĆI	106	106	0	0	0	0	0	0	0	0
DONJI VAKUF	2863	0	2826	15	0	2	0	0	0	20
FOJNICA	2071	514	1530	5	0	1	1	0	0	20
G.VAKUF-	3050	633	2407	1	0	0	0	0	0	9
JAJCE	3815	1000	2763	48	0	0	0	0	0	4
KISELJAK	2597	1397	1110	34	1	1	1	0	0	53
KREŠEVO	690	541	145	3	0	0	0	1	0	0
NOVI TRAVNIK	3774	1105	2624	34	0	2	0	0	0	9
TRAVNIK	7850	1349	6355	82	1	1	0	2	0	60
VITEZ	4284	1858	2233	46	0	1	0	1	0	145
<b>UKUPNO SBK</b>	<b>40179</b>	<b>10229</b>	<b>29248</b>	<b>342</b>	<b>2</b>	<b>9</b>	<b>2</b>	<b>5</b>	<b>0</b>	<b>342</b>



**ANALIZA ANKETE PO INFORMATIVNOM SEMINARU O SPREMNOSTI ZA DALJNJIM  
AKTIVNOSTIMA U TRAŽENJU POSLA**

- više mogućnosti za samozapošljavanje, dokvalifikaciju i prekvalifikaciju -

**I kvartal**

<b>Općine</b>	<b>januar, februar, mart</b>							
	<b>is</b>	<b>ms</b>	<b>otz</b>	<b>obp</b>	<b>icv</b>	<b>ttp</b>	<b>sj</b>	<b>inf</b>
<b>Bugojno</b>	33	28	16	28	11	37	38	25
<b>Busovača</b>	34	14	0	3	17	4	17	15
<b>Dobretići</b>	0	0	0	0	0	0	0	0
<b>Donji Vakuf</b>	35	37	35	37	35	26	33	33
<b>Fojnica</b>	9	7	7	4	9	7	14	9
<b>Gornji Vakuf - Uskoplje</b>	23	35	17	21	18	31	45	30
<b>Jajce</b>	25	20	0	10	29	15	12	10
<b>Kiseljak</b>	17	0	0	0	19	14	35	33
<b>Kreševo</b>	20	12	5	3	10	3	15	13
<b>Novi Travnik</b>	36	29	12	20	25	25	30	27
<b>Travnik</b>	82	72	66	88	65	112	138	101
<b>Vitez</b>	247	225	170	82	254	256	238	219
<b>Ukupno SBK</b>	<b>561</b>	<b>479</b>	<b>328</b>	<b>296</b>	<b>492</b>	<b>530</b>	<b>615</b>	<b>515</b>
<b>%</b>	<b>5,6</b>	<b>4,8</b>	<b>3,3</b>	<b>3</b>	<b>4,9</b>	<b>5,3</b>	<b>6,2</b>	<b>5,2</b>

**Pojašnjenja:** is – informativni seminari, ms – motivacijski seminari, otz – obuka za teze zaposljuje i obp – obuka za biznis plan

**Pojašnjenja:** icv-izrada CV, ttp-tehnike traženja posla

**Pojašnjenja:** s-j – strani jezici, inf- – kursevi informatike

TABELA 7.

**PREGLED BROJA NEZAPOSLENIH OSOBA NA EVIDENCIJI  
SLUŽBE NA DA 31.3.2016.GODINE  
PO STEPENU STRUČNOG OBRAZOVANJA I NARODNOSTI -**

NARODNOST	Ukupno	STEPEN STRUČNOG OBRAZOVANJA									
		1	2	3	4	5	6 <sub>1</sub>	6 <sub>2</sub>	7 <sub>1</sub>	7 <sub>2</sub>	8
HRVAT	10229	2203	153	4005	3043	68	91	294	239	133	0
BOŠNJAK	29248	9838	364	10662	6580	122	182	724	615	161	0
SRBIN	342	75	2	122	101	7	9	9	12	5	0
SLOVENAC	2	0	0	2	0	0	0	0	0	0	0
ALBANAC	9	3	1	3	1	0	0	1	0	0	0
CRNOGORAC	2	1	0	0	1	0	0	0	0	0	0
MAKEDONAC	5	1	0	2	1	0	0	1	0	0	0
ŽIDOV	0	0	0	0	0	0	0	0	0	0	0
OSTALI	342	235	2	47	40	2	0	7	7	2	0
<b>UKUPNO SBK</b>	<b>40179</b>	<b>12356</b>	<b>522</b>	<b>14843</b>	<b>9767</b>	<b>199</b>	<b>282</b>	<b>1036</b>	<b>873</b>	<b>301</b>	<b>0</b>

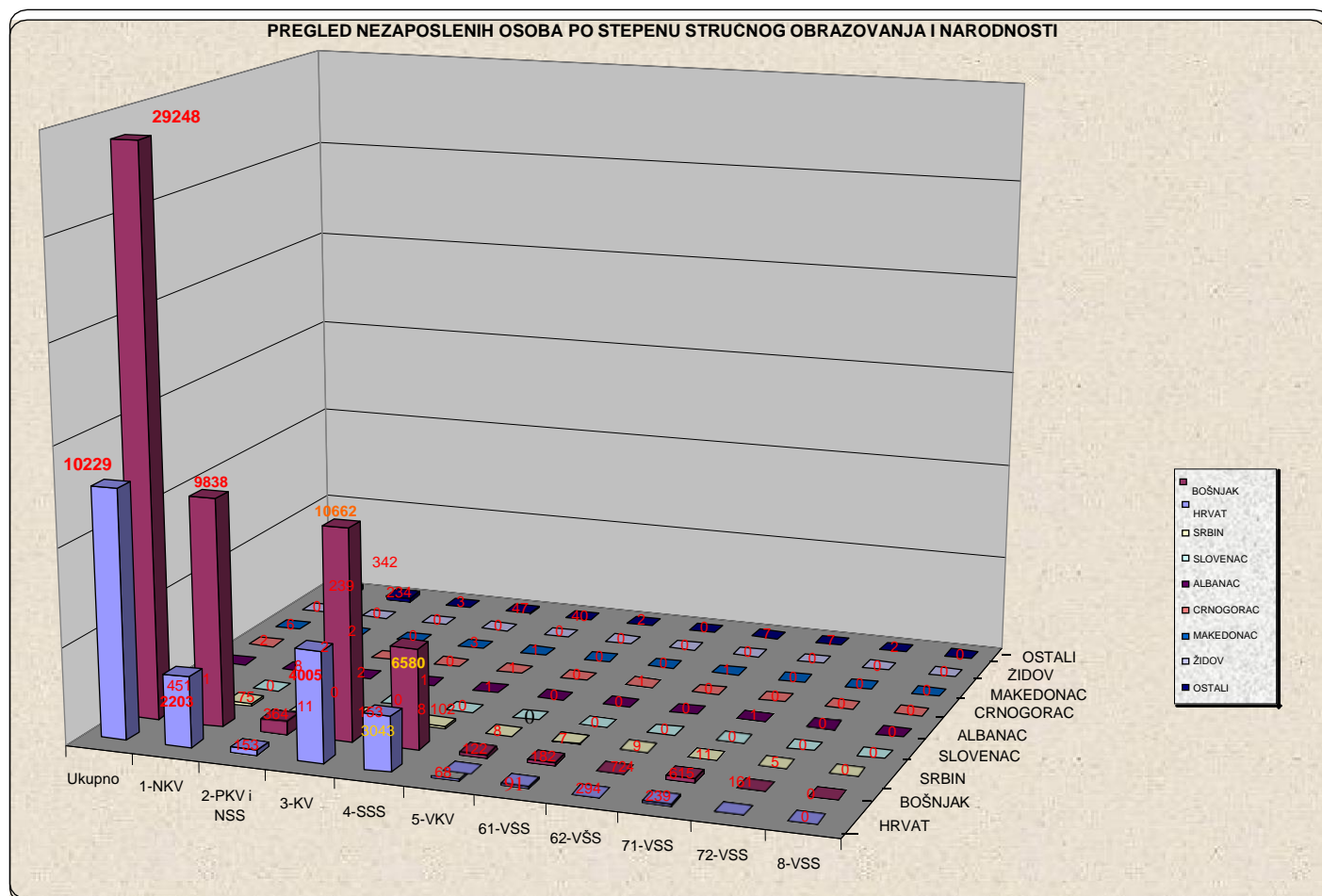


TABELA 8.

**PREGLED BROJA NEZAPOSLENIH OSOBA NA EVIDENCIJI SLUŽBE  
NA DAN 31.3.2016. GODINE  
- PO STEPENU STRUČNOG OBRAZOVANJA -**

BIRO	UKUPNO		STEPEN STRUČNOG OBRAZOVANJA									
			1	2	3	4	5	6 <sub>1</sub>	6 <sub>2</sub>	7 <sub>1</sub>	7 <sub>2</sub>	8
BUGOJNO	6063	svoga	1877	22	2468	1293	18	78	89	158	60	0
	2798	žena	896	8	949	716	3	47	48	92	39	0
BUSOVAČA	3016	svoga	775	74	1134	859	19	15	38	88	14	0
	1519	žena	397	15	462	549	1	12	15	61	7	0
DOBRETIĆI	106	svoga	59	2	30	13	0	1	1	0	0	0
	49	žena	27	2	12	6	0	1	1	0	0	0
DONJI VAKUF	2863	svoga	795	14	1226	667	2	25	42	78	14	0
	1160	žena	265	1	431	359	0	14	29	51	10	0
FOJNICA	2071	svoga	710	34	674	531	5	8	59	27	23	0
	1072	žena	423	9	251	314	1	3	40	17	14	0
G. VAKUF – USKOPLJE	3050	svoga	913	50	1282	624	1	25	68	87	0	0
	1360	žena	358	34	495	364	1	16	38	54	0	0
JAJCE	3815	svoga	1229	64	1420	906	17	23	57	77	22	0
	1891	žena	666	33	557	517	1	18	36	49	14	0
KISELJAK	2597	svoga	618	33	1050	736	8	14	80	21	37	0
	1323	žena	283	15	454	459	1	9	59	15	28	0
KREŠEVO	690	svoga	172	2	261	219	1	6	15	6	8	0
	394	žena	102	2	112	152	0	5	11	4	6	0
NOVI TRAVNIK	3774	svoga	1153	60	1339	943	49	23	141	41	25	0
	1904	žena	697	35	471	556	1	18	90	19	17	0
TRAVNIK	7850	svoga	2972	101	2335	1806	39	39	329	146	83	0
	3358	žena	1337	34	724	901	1	18	193	103	47	0
VITEZ	4284	svoga	1083	66	1624	1169	41	25	117	144	15	0
	2218	žena	605	36	683	698	2	16	73	97	8	0
UKUPNO	40179	svoga	12357	522	14843	9766	200	282	1036	873	301	0
SBK	19046	žena	6056	224	5601	5591	12	177	633	562	190	0

TABELA 9.

**PREGLED BROJA BRISANIH OSOBA S EVIDENCIJE SLUŽBE  
U MJESECU MARTU 2016. GODINE  
- PO RAZLOZIMA PRESTANKA VOĐENJA EVIDENCIJE -**

BIRO	Ukupno	Žena	RAZLOZI PRESTANKA VOĐENJA EVIDENCIJE										
			0	1	2	3	4	5	6	7	8	9	10
BUGOJNO	136	44	1	107	0	0	8	0	0	12	0	5	3
BUSOVAČA	134	44	0	70	8	2	3	0	0	28	1	22	0
DOBRETIĆI	4	1	0	4	0	0	0	0	0	0	0	0	0
DONJI VAKUF	96	24	0	86	0	0	2	0	0	2	0	4	2
FOJNICA	91	30	0	81	0	0	4	0	0	0	0	3	3
G.VAKUF - USKOPLJE	105	53	0	93	1	0	2	0	0	4	0	5	0
JAJCE	84	25	0	72	0	0	2	0	0	2	0	6	2
KISELJAK	95	26	0	67	0	0	7	0	0	18	0	3	0
KREŠEVO	32	11	0	27	1	0	1	0	0	1	0	2	0
NOVI TRAVNIK	129	43	0	96	8	0	4	0	0	17	1	2	1
TRAVNIK	275	94	1	206	7	2	13	0	0	27	0	14	5
VITEZ	123	33	1	101	1	1	3	0	0	4	1	11	0
<b>UKUPNO SBK</b>	<b>1304</b>	<b>428</b>	<b>3</b>	<b>1010</b>	<b>26</b>	<b>5</b>	<b>49</b>	<b>0</b>	<b>0</b>	<b>115</b>	<b>3</b>	<b>77</b>	<b>16</b>

**LEGENDA :**

0 – ostali razlozi

1 – zaposlenje

2 – bavljenje privatnom djelatnošću

3 – uključenje u redovno školovanje

4 – stjecanje uslova za penziju

5 – stjecanje trajne nesposobnosti za rad

6 – odlazak na odsluženje vojnog roka

7 – odustajanje od traženja zaposlenja ( neuredno javljanje )

8 – izdržavanje kazne zatvora duže od 6 mjeseci

9 – preseljenje na područje druge općine

10 – smrt

TABELA 10.

**PREGLED BROJA OSOBA KOJE SU SE ZAPOSILE  
U MJESECU MARTU 2016. GODINE  
- UKUPNO PO STEPENU STRUČNOG OBRAZOVANJA -**

BIRO	Ukupno	Od toga žena	PO STEPENU STRUČNOG OBRAZOVANJA										
BUGOJNO	91	28	10	0	36	33	0	1	2	6	3	0	
BUSOVAČA	69	18	8	0	30	22	1	0	2	4	2	0	
DOBRETIĆI	4	1	3	0	1	0	0	0	0	0	0	0	
DONJI VAKUF	85	19	20	0	37	22	0	1	2	3	0	0	
FOJNICA	62	22	11	0	18	30	0	0	2	0	1	0	
G.VAKUF - USKOPLJE	82	41	5	0	42	27	0	0	5	3	0	0	
JAJCE	72	17	10	0	32	20	0	0	5	2	3	0	
KISELJAK	59	14	6	0	26	23	0	0	2	0	2	0	
KREŠEVO	21	4	2	0	10	7	0	0	1	1	0	0	
NOVI TRAVNIK	83	25	9	0	35	32	0	1	3	0	3	0	
TRAVNIK	188	59	34	1	68	59	0	0	13	6	7	0	
VITEZ	6	3	2	0	1	2	0	0	1	0	0	0	
<b>UKUPNO SBK</b>	<b>822</b>	<b>251</b>	<b>120</b>	<b>1</b>	<b>336</b>	<b>277</b>	<b>1</b>	<b>3</b>	<b>38</b>	<b>25</b>	<b>21</b>	<b>0</b>	

TABELA 11.

**PREGLED BROJA KORISNIKA ZDRAVSTVENE ZAŠTITE I NOVČANE NAKNADE  
NA EVIDENCIJI SLUŽBE NA DAN 31.3.2016. GODINE**

BIRO	BROJ NEZAPOSLENIH OSOBA NA DAN 31.3.2016.	BROJ KORISNIKA ZDRAVSTVENE ZAŠTITE				BROJ KORISNIKA NOVČANE NAKNADE			
		Ukupno	Hrvat	Bošnjak	Ostali	Ukupno	Hrvat	Bošnjak	Ostali
BUGOJNO	6063	152	2116	27	2295	10	141	1	152
BUSOVAČA	3016	609	888	11	1508	31	32	2	65
DOBRETIĆI	106	27	0	0	27	1	0	0	1
DONJI VAKUF	2863	0	1203	8	1211	0	55	0	55
FOJNICA	2071	176	598	7	781	6	45	0	51
G.VAKUF - USKOPLJE	3050	223	1047	6	1276	18	44	0	62
JAJCE	3815	516	1264	31	1811	35	52	2	89
KISELJAK	2597	533	551	32	1116	65	37	5	107
KREŠEVO	690	231	66	3	300	25	2	0	27
NOVI TRAVNIK	3774	570	1307	25	1902	34	61	2	97
TRAVNIK	7850	524	2417	60	3001	48	175	2	225
VITEZ	4284	732	849	77	1658	58	34	0	92
<b>UKUPNO SBK</b>	<b>40179</b>	<b>4293</b>	<b>12306</b>	<b>287</b>	<b>16886</b>	<b>331</b>	<b>678</b>	<b>14</b>	<b>1023</b>

TABELA 12.

**PREGLED BROJA NEZAPOSLENIH DEMOBILISANIH BORACA,  
ČLANOVA PORODICA POGINULIH ILI NESTALIH BORACA  
ODBRAMBENO OSLOBODILAČKOG RATA I DR.  
NA DAN 31.3.2016. GODINE**

BIRO	Ukupno	Demobilisani borci	Član porodice		Ratni vojni invalidi	Invalidi civilne žrtve rata	Ostali invalidi
			Poginulog	Nestalog			
BUGOJNO	1458	1340	38	1	64	1	14
BUSOVAČA	919	804	56	1	43	2	13
DOBRETIĆI	24	17	0	0	5	0	2
DONJI VAKUF	679	631	16	0	26	1	5
FOJNICA	422	368	18	0	29	3	4
G.VAKUF-USKOPLJE	957	782	83	0	70	3	19
JAJCE	675	609	18	0	31	3	14
KISELJAK	566	515	18	0	26	0	7
KREŠEVO	78	68	3	0	5	1	1
NOVI TRAVNIK	849	671	90	0	55	1	32
TRAVNIK	1926	1726	85	1	84	5	25
VITEZ	899	723	80	2	72	0	22
<b>UKUPNO SBK</b>	<b>9452</b>	<b>8254</b>	<b>505</b>	<b>5</b>	<b>510</b>	<b>20</b>	<b>158</b>

TABELA 13.

**PREGLED ODNOSA  
REGISTROVANIH  
ZAPOSLENIH/NEZAPOSLENIH U  
SBK NA DAN 31.3.2016. GODINE  
- USPOREDBA S prethodnim  
mjesecom -**

BIRO	Broj stanovnika po popisu iz 1991. god.	Broj registrovanog radno neaktivnog stanovništva (31.3.2016.)				Broj registrovanih radno sposobnih			Broj zaposlenih po evidenciji FPU			% zaposlenih od reg. sposobnih
		Studenti	Učenici	Penzioneri	Ukupno (3+4+5)	29.2. 2016.	31.3. 2016.	INDEX 8/7	29.2. 2016.	31.3. 2016.	INDEX 11/10	
1	2	3	4	5	6	7	8	9	10	11	12	13
BUGOJNO	46889	693	4187	4981	9861	11510	11477	99,7	5381	5414	100,6	47,2
BUSOVAČA	18879	175	2274	2640	5089	5922	5854	98,9	2806	2838	101,1	48,5
DOBRETIĆI	2150	2	16	22	40	166	167	100,6	60	61	101,7	36,5
DONJI VAKUF	24544	210	1821	1960	3991	5109	5095	99,7	2187	2232	102,1	43,8
FOJNICA	16296	200	1220	2507	3927	4653	4632	99,5	2528	2561	101,3	55,3
GORNJI VAKUF-USKOPLJE	25181	470	2537	2576	5583	6083	6067	99,7	2993	3017	100,8	49,7
JAJCE	45007	520	3053	3100	6673	7364	7394	100,4	3547	3579	100,9	48,4
KISELJAK	24164	310	2966	3160	6436	6895	6892	100,0	4248	4295	101,1	62,3
KREŠEVO	6731	137	663	987	1787	1851	1852	100,1	1145	1162	101,5	62,7
NOVI TRAVNIK	30713	180	3028	3950	7158	8845	8813	99,6	5014	5039	100,5	57,2
TRAVNIK	70747	4739	8636	12570	25945	20023	20008	99,9	12070	12158	100,7	60,8
VITEZ	27859	459	3490	4638	8587	10319	10302	99,8	5989	6018	100,5	58,4
<b>UKUPNO SBK</b>	<b>339162</b>	<b>8095</b>	<b>33891</b>	<b>43091</b>	<b>85077</b>	<b>88740</b>	<b>88553</b>	<b>99,8</b>	<b>47968</b>	<b>48374</b>	<b>100,8</b>	<b>54,6</b>

## A D R E S A R :

Naziv	Telefon - Fax	Adresa	Šefovi Biroa
BUGOJNO	030/251235	Nugle II – 15 70230 Bugojno	Branka Smajlović
BUSOVAČA	030/732094	Nikola Šubić Zrinski bb 72260 Busovača	Marica Akrap
DOBRETIĆI	030/641194	Dobretići bb 70210 Dobretići	Srećko Idžanović
DONJI VAKUF	030/260856	Omladinska bb 70220 Donji Vakuf	Vasva Imširpašić
FOJNICA	030/544401 030/544402	Hadrovići 10 71270 Fojnica	Bibija Dedić
GORNJI VAKUF - USKOPLJE	030/494158	Gradska bb 70280 G.Vakuf-Uskoplje	Amir Filipović
JAJCE	030/654195 030/654196	Zagrebačka bb 70101 Jajce	Vesna Ljubičić
KISELJAK	030/879579	Ban Josip Jelačić bb 71240 Kiseljak	Pero Madžar
KREŠEVO	030/806522	Fra Grge Martića 120 71260 Kreševo	Veselinka Šimundić
NOVI TRAVNIK	030/542626	Mehmeda Spahe 13 72290 Novi Travnik	Ekrem Hajrić
TRAVNIK	030/708872 030/708873 030/562006 030/540261	Tvornička bb Nova Bila 72276 Nova Bila Rudnik - Bila Mehmed Paše Kukavice 13 72270 Travnik	Nermina Hadžiabdić
VITEZ	030/712479	Stjepana Radića bb 72250 Vitez	Marija Krišto

## ZAJEDNIČKA SLUŽBA

### URED TRAVNIK

Ul. Hadži Ali bega Hasanpašića bb

72270 TRAVNIK

tel.: 030/518764 (INFO-centrala), fax: 030/511090, tel.: 030/511942 (evidencije i statistika), 030/501843 (računovodstvo), 030/540566 (pravna služba), 030/540546 (aktivna politika zapošljavanja), 030/540556 (kadrovska služba), direktor 030/518764, zamjenik direktora 030/512185

E-mail adresa: [v.busatic@szzksbsbk.com.ba](mailto:v.busatic@szzksbsbk.com.ba) (finansije)

E-mail adresa: [info@szzksbsbk.com.ba](mailto:info@szzksbsbk.com.ba) (statistika, posredovanje u zapošljavanju i informiranje)

E-mail adresa: [i.matkovic@szzksbsbk.com.ba](mailto:i.matkovic@szzksbsbk.com.ba) (aktivna politika zapošljavanja)

E-mail adresa: [e.velte@szzksbsbk.com.ba](mailto:e.velte@szzksbsbk.com.ba) (pravno odjeljenje)

Web stranica Službe za zapošljavanje SBK : [www.szzksbsbk.com.ba](http://www.szzksbsbk.com.ba)

Transakcijski račun 1542602004934502 kod INTESA SANPAOLO BANKE Poslovnica Travnik

Depozitni račun 3380002210028187 kod UNICREDIT BANK

Identifikacijski broj : 4236131660004



# POLITIKA KVALITETE

---

*\* NAŠA POLITIKA KVALITETE JE DA POSLOVNI PROCESI BUDU USMJERENI NA STJECANJE POVJERENJA I ZADOVOLJSTVA SVIH ZAINTERESIRANIH STRANA*

*\* NAŠ RAD SE TEMELJI NA ZAKONITOM, NEDISKRIMINIRAJUĆEM, STRUČNOM I UČINKOVITOM PROVOĐENJU SVIH POSLOVNIH AKTIVNOSTI*

*Našu Politiku kvalitete ćemo ostvariti:*

- *Primjenom principa stalnih poboljšanja poslovanja i zahtjeva sustava upravljanja kvalitetom*
- *Stalnim stručnim usavršavanjem naših zaposlenika*
- *Primjenom suvremene informatičke potpore i ostalih izvora*

