

SLUŽBA ZA ZAPOŠLJAVANJE
SREDNJOBOSANSKI KANTON
KANTON SREDIŠNJA BOSNA
TRAVNIK



SLUŽBA ZA ZAPOŠLJAVANJE
KANTON SREDIŠNJA BOSNA
SREDNJOBOSANSKI KANTON
TRAVNIK

BILTEN

za mjesec **AUGUST** 2014.



Travnik, septembar 2014. godine

**SLUŽBA ZA ZAPOŠLJAVANJE
SREDNJOBOSANSKI KANTON
KANTON SREDIŠNJA BOSNA
TRAVNIK**

Broj : 9

Godina : XIII

IZDAVAČ :

**SLUŽBA ZA ZAPOŠLJAVANJE
SBK/KSB
TRAVNIK**

Priprema i obrada : Odjeljenje za SPI

UREDNIK :

Josip Tolo

ZA IZDAVAČA :

Željko Lončar

SADRŽAJ

STATISTIČKI DIO

UVODNE NAPOMENE

TABELA 1. – Pregled aktivnosti Službe tokom mjeseca **augusta 2014.** godine

TABELA 2. – Pregled stanja i fluktuacije nezaposlenih osoba tokom mjeseca **augusta 2014.** godine

TABELA 3. – Pregled broja novoprijavljenih osoba na evidenciji Službe u mjesecu **augustu 2014.** godine – po stupnju stručnog obrazovanja

TABELA 4. – Pregled broja novoprijavljenih osoba na evidenciji Službe po prestanku radnog odnosa, u mjesecu **augustu 2014.** godine po stupnju stručnog obrazovanja

TABELA 5. – Pregled broja nezaposlenih osoba na evidenciji Službe učesnika seminara i savjetovanja tokom mjeseca **augusta 2014.** godine

TABELA 6. – Pregled broja nezaposlenih osoba na evidenciji Službe na dan **31.8.2014.** godine – po narodnosti

TABELA 7. – Pregled broja nezaposlenih osoba na evidenciji Službe na dan **31.8.2014.** godine – po stupnju stručnog obrazovanja i narodnosti

TABELA 8. – Pregled broja nezaposlenih osoba na evidenciji Službe na dan **31.8.2014.** godine – po stupnju stručnog obrazovanja

TABELA 9. – Pregled broja brisanih osoba s evidencije Službe u mjesecu **augustu 2014.** godine – po razlozima prestanka vođenja evidencije

TABELA 10. – Pregled broja osoba koje su se zaposlile u mjesecu **augustu 2014.** godine - ukupno po stupnju stručnog obrazovanja

TABELA 11. – Pregled broja korisnika zdravstvene zaštite i novčane naknade na evidenciji Službe na dan **31.8.2014.** godine

TABELA 12. – Pregled broja nezaposlenih demobilisanih boraca, članova porodice poginulih ili nestalih boraca odb-oslobodilačkog rata i dr. na dan **31.8.2014.** godine

TABELA 13. – Pregled odnosa registriranih zaposlenih/nezaposlenih u SBK na dan **31.8.2014.** godine

STATISTIČKI DIO

UVODNE NAPOMENE

Krajem mjeseca **augusta 2014.** godine na evidenciji Službe za zapošljavanje Srednjobosanskog kantona, bilo je evidentirano ukupno 41.988 osoba, što je u usporedbi sa stanjem kraja mjeseca **jula 2014.** godine povećanje za 102, ili 0,24%.

Glede ukupnog broja novoprijavljenih osoba (967), odnosno njihov stepen stručnog obrazovanja, uočavamo da je najviše osoba IV stepena – 383, ili 39,60%, zatim III stepena 374, ili 38,67%, I stepena 114, ili 11,78%, VII₁ stepena 31, ili 3,20%, VI₂ stepena 29, ili 2,99%, VII₂ stepena 21, ili 2,17%, VI₁ stepena 13, ili 1,34%, VIII stepena 1, ili 0,10%, te II stepena 4, ili 0,10%.

Glede ukupnog broja novoprijavljenih osoba po prestanku radnog odnosa (297), odnosno njihov stepen stručnog obrazovanja, uočavamo da je najviše osoba III stepena – 130, ili 43,77%, zatim IV stepena 81, ili 27,27%, I stepena 44, ili 14,81%, VII₁ stepena 18, ili 6,06%, VII₂ stepena 11, ili 3,70%, VI₂ stepena 8, ili 2,69%, VI₁ stepena 4, ili 1,34%, te II stepena 1, ili 0,33%.

Glede ukupnog broja nezaposlenih osoba učesnici seminara i savjetovanja (1.582), tokom mjeseca **augusta 2014.** godine, najviše je obavljeno *individualnih savjetovanja* – 1.046, zatim *informativnih seminara* – 508, te *motivacijskih seminara* -28.

Kvalifikacijska struktura nezaposlenih osoba je takva da je najveći broj III stepena stručne sprema, i to 15.713, ili 37,42%, I stepena 13.005, ili 30,97%, IV stepena 9.857, ili 23,47%, VII₁ stepena 1.171, ili 2,78%, VI₂ stepena 604, ili 1,43%, II stepena 600 ili 1,42%, VI₁ stepena 471, ili 1,12%, V stepena 251, ili 0,59%, VII₂ stepena 243, ili 0,57%, te VIII stepena 73, ili 0,17%.

Nacionalna struktura nezaposlenih je takva da je od ukupnog broja prijavljenih najviše Bošnjaka, i to 30.322, ili 72,21%, zatim Hrvata 11.003, ili 26,20%, Srba 340, ili 0,80%, 9 Albanaca, 4 Makedonca, 2 Slovenca, 2 Crnogorca, te 306 ostalih.

Po raznim osnovama, s evidencije nezaposlenih, brisano je ukupno 865 osoba, od čega najviše zbog **zaposlenja** njih 579, ili 66,93%, dok je zbog **neurednog javljanja** brisano ukupno 145 osoba, ili 16,76%.

Kada govorimo o osobama koje su se zaposlile u mjesecu **augustu 2014.** godine (ukupno 490) njih 224 uposleno je kao osobe s III stepenom stručnog obrazovanja, zatim 140 s IV stepenom, 73 s I stepenom, 26 sa VII₁ stepenom, 10 sa VII₂ stepenom, 10 sa VI₂ stepenom, 6 sa VI₁ stepenom, te 1 s II stepenom stručnog obrazovanja.

Koncem mjeseca **augusta 2014.** godine na evidenciji nezaposlenih je bilo ukupno 16.030 korisnika **zdravstvene zaštite**, što čini 38,17% od ukupnog broja nezaposlenih osoba. Korisnika **novčane naknade** na dan **31.8.2014.** godine je bilo ukupno 1.048, ili 2,49% od ukupnog broja nezaposlenih osoba.

Na dan **31.8.2014.** godine na evidenciji nezaposlenih osoba je bilo ukupno 10.916 demobilisanih boraca, članova porodica poginulih ili nestalih boraca odb-oslobodilačkog rata (što je 25,99% od ukupnog broja nezaposlenih), od čega samo demobilisanih boraca 9.529, RVI 631 i članova porodica poginulih boraca 573.

TABELA1

**PREGLED AKTIVNOSTI SLUŽBE
TOKOM MJESECA AUGUSTA 2014. GODINE
- usporedba s prethodnim mjesecom -**

Pokazatelji	prethodni	izvještajni	povećanje	smanjenje	Indeks
Broj nezaposlenih	41886	41988	102		100,2
Demobilisani borci	9617	9529		88	99,1
Invalidi odbr-oslobod. rata	642	631		11	98,3
Ostali invalidi	157	160	3		101,9
Član poprodice poginulog	578	573		5	99,1
Broj učenika	35443	35431		12	100,0
Broj studenata	7626	7645	19		100,2
Broj penzionera	37853	38048	195		100,5
Novoprijavljeni ukupno	1611	967		644	60,0
Novoprijavljeni po prestanku radog odnosa	574	297		277	51,7
Novoprijavljeni tehnološki višak	147	145		2	98,6
Ostalo	890	525		365	59,0
Brisani sa evidencije ukupno	767	865	98		112,8
Brisani zbog zaposlenja	491	575	84		117,1
Brisani zbog neurednog javljanja	134	145	11		108,2
Ostalo	142	145	3		102,1
Korisnici NN iz radnog odnosa	856	1048	192		122,4
Podnesenih zahtjeva za NN	428	177		251	41,4
Podnesenih zahtjeva za prekid NN	20	27	7		135,0
Ukupan novčani iznos NN	309.490,46	444.946,89	135.456,43		143,8
Korisnici ZZ	15947	16030	83		100,5
% ZZ u odnosu na evidenciju nezaposlenih	38,1	38,2	0,1		100,3
Prijava ZZ	443	470	27		106,1
Odjava ZZ	282	387	105		137,2
Pripravnici korisnici ZZ	43	41		2	95,3
Urađeno rješenja za ZZ	1236	721		515	58,3
Broj zaposlenih					
Broj zaposlenih po podacima FPU	45724	45938	214		100,5
Broj prijava na Poreznu ispostavu	575	537		38	93,4
Broj odjava na Poreznu ispostavu	902	323		579	35,8
Aktivnosti					
Izvršeno redovitih javljanja	19035	17933		1102	94,2
Izvršeno izvanrednih javljanja	2281	2006		275	87,9
Izdano uvjerenja	2439	1942		497	79,6
Izdano prelaznica	27	24		3	88,9
Izvršeno posredovanja	288	318	30		110,4
Izdano rješenja o brisanju s evidencije	70	82	12		117,1
Podnijeto zahtjeva za dokup staža	10	2		8	20,0
Podnijeto zahtjeva za radne dozvole	5	2		3	40,0
Podnijeto zahtjeva za poticajne mjere	44	20		24	45,5
Informativnih seminara /broj sudionika	723	508		215	70,3
Motivacijskih seminara/broj sudionika	40	28		12	70,0
Obuka za teže zapošljive (JOB club)	12	11		1	91,7
Individualnih savjetovanja	1370	1046		324	76,4
Radionica /broj sudionika	4	4			100,0
Posjeta i kontakata s poslodavcima	350	370	20		105,7
Posjeta vladinim i nevladinim organizacijama	38	18		20	47,4
Zaposleni nakon savjetodavnog intervjua	249	318	69		127,7
Zaposleni nakon posredovanja u zapošljavanju	59	110	51		186,4

**PREGLED STANJA I FLUKTUACIJE NEZAPOSLENIH OSOBA
TOKOM MJESECA AUGUSTA 2014. GODINE**

BIRO	Stanje 31.12. 2013.	AUGUSTA 2014. GODINE					INDEKS	
		Stanje 31.07. 2014.	Broj novopri- javljenih	Brisani zbog zaposlenja	Brisani ostali razlozi	Stanje 31.08. 2014.	7 : 2	7 : 3
1	2	3	4	5	6	7	8	9
BUGOJNO	5947	6257	129	89	46	6251	105,1	99,9
BUSOVAČA	3215	3146	55	36	12	3153	98,1	100,2
DOBRETIĆI	112	108	6	4	0	110	98,2	101,9
DONJI VAKUF	2913	2979	84	49	12	3002	103,1	100,8
FOJNICA	2209	2266	42	42	15	2251	101,9	99,3
G. VAKUF-USKOPLJE	3243	3208	56	56	19	3189	98,3	99,4
JAJCE	3913	3931	107	55	52	3931	100,5	100,0
KISELJAK	2768	2756	69	44	30	2751	99,4	99,8
KREŠEVO	726	736	20	15	6	735	101,2	99,9
NOVI TRAVNIK	4206	4128	108	52	36	4148	98,6	100,5
TRAVNIK	8129	7990	197	93	46	8048	99,0	100,7
VITEZ	4330	4381	94	44	12	4419	102,1	100,9
UKUPNO Srednjobosanski kanton	41711	41886	967	579	286	41988	100,7	100,2

GRAFIČKI PRIKAZI NEZAPOSLENIH OSOBA PO ODREĐENIM KRITERIJIMA


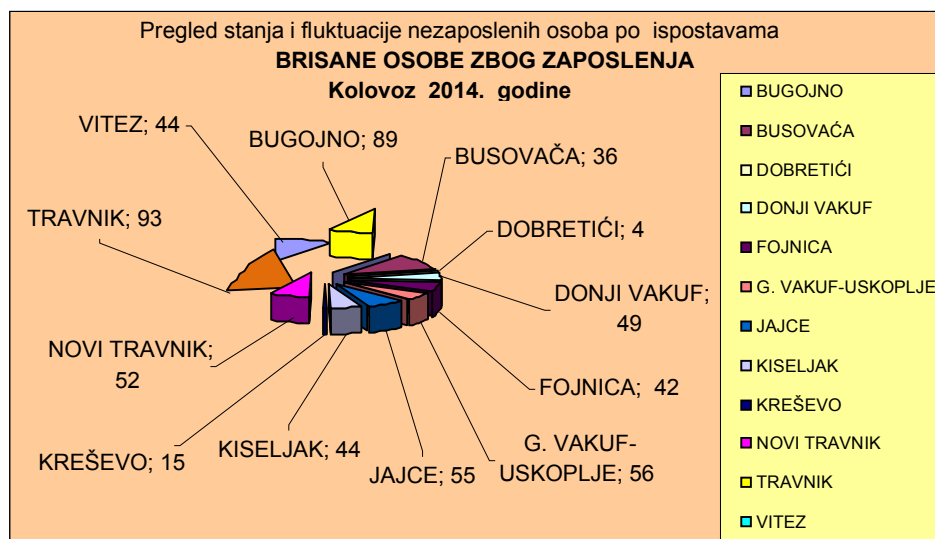
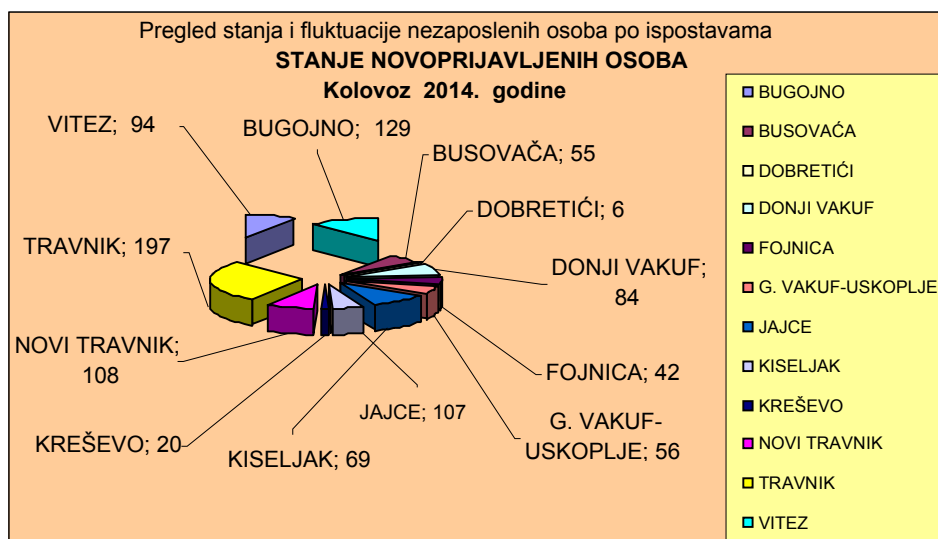


TABELA3

**PREGLED BROJA NOVOPRIJAVLJENIH OSOBA NA EVIDENCIJI SLUŽBE
U MJESECU AUGUSTU 2014. GODINE
- PO STEPENU STRUČNOG OBRAZOVANJA -**

BIRO	Ukupno	Od toga Žena	PO SEPENU STRUČNOG OBRAZOVANJA									
			1	2	3	4	5	61	62	71	72	8
BUGOJNO	129	57	17	0	49	49	0	1	5	4	4	0
BUSOVAČA	55	22	5	1	18	29	0	0	2	0	0	0
DOBRETIĆI	6	1	2	0	2	2	0	0	0	0	0	0
DONJI VAKUF	84	34	2	0	43	34	0	0	2	2	1	0
FOJNICA	42	15	0	0	12	26	0	1	2	1	0	0
G. VAKUF - USKOPLJE	56	26	1	0	25	26	0	0	3	1	0	0
JAJCE	107	44	17	0	49	34	0	1	3	3	0	0
KISELJAK	69	26	9	0	32	23	0	0	2	1	2	0
KREŠEVO	20	10	2	0	9	9	0	0	0	0	0	0
NOVI TRAVNIK	108	50	17	0	37	46	0	5	0	3	0	0
TRAVNIK	197	78	31	0	62	75	0	3	4	7	14	1
VITEZ	94	54	11	0	36	30	0	2	6	9	0	0
UKUPNO SBK	967	417	114	1	374	383	0	13	29	31	21	1

TABELA 4.

**PREGLED BROJA NOVOPRIJAVLJENIH OSOBA NA EVIDENCIJI SLUŽBE
PO PRESTANKU RADNOG ODNOSA
U MJESECU AUGUSTU 2014. GODINE
- PO STEPENU STRUČNOG OBRAZOVANJA -**

BIRO	Ukupno	Od toga Žena	PO STEPENU STRUČNOG OBRAZOVANJA									
			1	2	3	4	5	61	62	71	72	8
BUGOJNO	16	0	1	0	10	3	0	0	1	1	0	0
BUSOVAČA	22	6	4	1	7	10	0	0	0	0	0	0
DOBRETIĆI	1	0	0	0	1	0	0	0	0	0	0	0
DONJI VAKUF	25	5	1	0	14	8	0	0	0	2	0	0
FOJNICA	2	0	0	0	1	0	0	0	0	1	0	0
G. VAKUF - USKOPLJE	15	4	0	0	8	5	0	0	1	1	0	0
JAJCE	49	6	12	0	24	10	0	1	1	1	0	0
KISELJAK	34	9	7	0	18	7	0	0	0	1	1	0
KREŠEVO	12	6	1	0	8	3	0	0	0	0	0	0
NOVI TRAVNIK	31	15	4	0	12	10	0	2	0	3	0	0
TRAVNIK	74	32	13	0	23	21	0	1	4	2	10	0
VITEZ	16	7	1	0	4	4	0	0	1	6	0	0
UKUPNO SBK	297	90	44	1	130	81	0	4	8	18	11	0

TABELA 5.

**PREGLED BROJA NEZAPOSLENIH OSOBA NA EVIDENCIJI SLUŽBE
UČESNIKA SEMINARA I SAVJETOVANJA
TOKOM MJESECA AUGUSTA 2014. GODINE**

BIRO	Ukupno	Informativni seminari	Motivacijski seminari	Individualna savjetovanja
BUGOJNO	214	62	0	152
BUSOVAČA	41	0	0	41
DOBRETIĆI	15	6	0	9
DONJI VAKUF	150	47	0	103
FOJNICA	54	34	0	20
GORNJI VAKUF-USKOPLJE	131	44	0	87
JAJCE	130	60	0	70
KISELJAK	42	28	0	14
KREŠEVO	65	21	0	44
NOVI TRAVNIK	162	0	0	162
TRAVNIK	371	114	21	236
VITEZ	207	92	7	108
UKUPNO SBK	1582	508	28	1046

TABELA 6.

**PREGLED BROJA NEZAPOSLENIH OSOBA NA EVIDENCIJI SLUŽBE
NA DAN 31.08.2014. GODINE
- PO NARODNOSTI -**

BIRO	Ukupno	N A R O D N O S T								
		Hrvat	Bošnjak	Srbin	Slovenac	Albanac	Crnogorac	Make-donac	Židov	Ostali
BUGOJNO	6118	611	5439	48	0	1	0	1	0	18
BUSOVAČA	3083	1249	1808	21	1	0	0	0	0	4
DOBRETIĆI	109	109	0	0	0	0	0	0	0	0
DONJI VAKUF	2941	1	2907	14	0	1	0	0	0	18
FOJNICA	2239	576	1642	7	0	0	1	0	0	13
G.VAKUF-USKOPLJE	3146	676	2464	2	0	0	0	0	0	4
JAJCE	3783	1029	2707	46	0	0	0	0	0	1
KISELJAK	2690	1470	1129	34	0	2	1	0	0	54
KREŠEVO	714	569	143	2	0	0	0	0	0	0
NOVI TRAVNIK	4034	1209	2784	30	0	0	0	0	0	11
TRAVNIK	7826	1366	6349	75	1	1	0	2	0	32
VITEZ	4352	1834	2322	49	0	0	0	1	0	146
UKUPNO SBK	41035	10699	29694	328	2	5	2	4	0	301

TABELA 7.

PREGLED BROJA NEZAPOSLENIH OSOBA NA EVIDENCIJI SLUŽBE
NA DAN 31.8.2014. GODINE
 - PO STEPEN STRUČNOG OBRAZOVANJA I NARODNOSTI -

NARODNOST	Ukupno	STEPEN STRUČNOG OBRAZOVANJA									
		1	2	3	4	5	61	62	71	72	8
HRVAT	11003	2415	187	4351	3135	83	172	196	367	71	26
BOŠNJAK	30322	10285	407	11203	6590	158	288	398	776	170	47
SRBIN	340	78	2	115	97	9	11	6	22	0	0
SLOVENAC	2	0	0	1	1	0	0	0	0	0	0
ALBANAC	9	5	2	0	2	0	0	0	0	0	0
CRNOGORAC	2	1	0	0	1	0	0	0	0	0	0
MAKEDONAC	4	0	0	2	1	0	0	0	0	1	0
ŽIDOV	0	0	0	0	0	0	0	0	0	0	0
OSTALI	306	221	2	41	30	1	0	4	6	1	0
UKUPNO SBK	41988	13005	600	15713	9857	251	471	604	1171	243	73

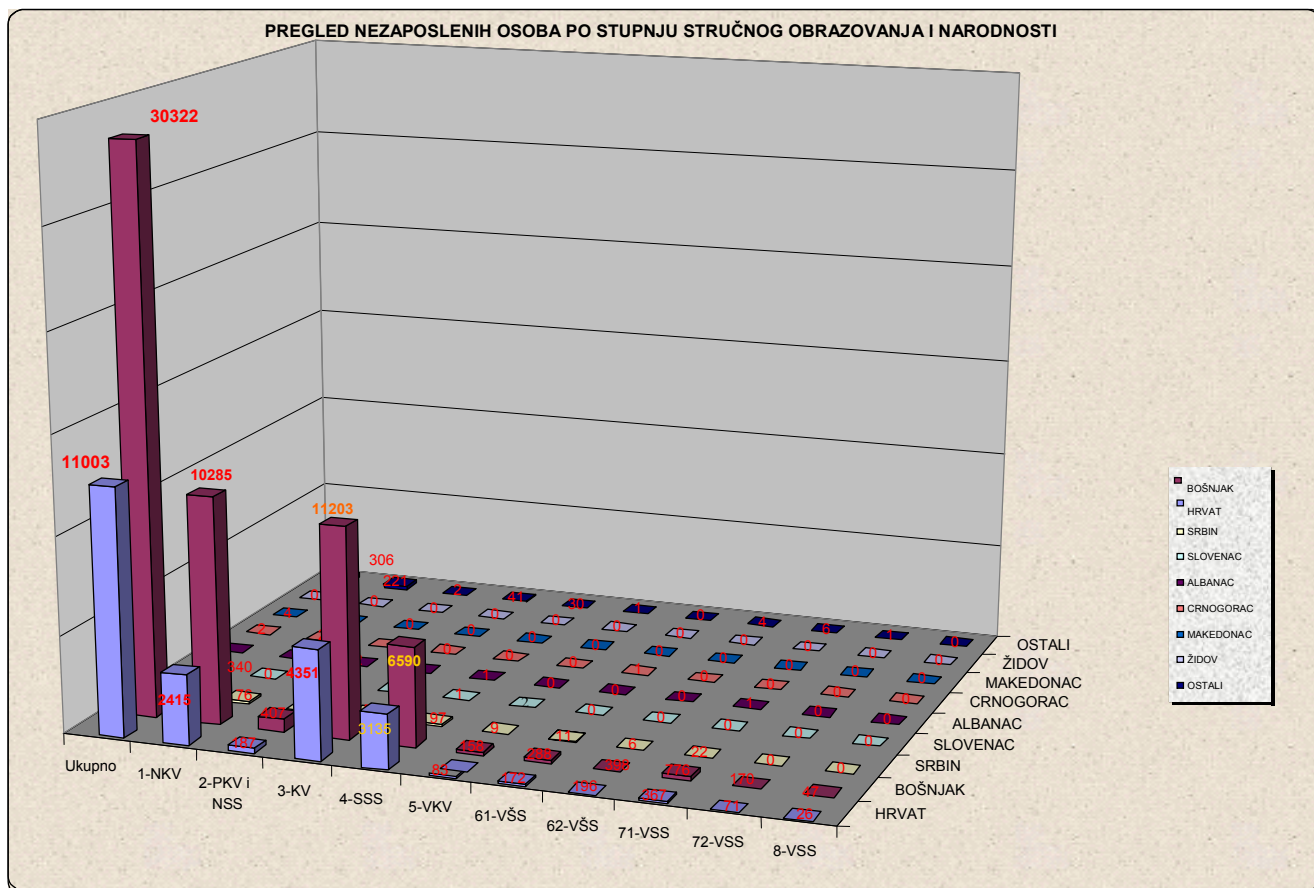


TABELA 8.

**PREGLED BROJA NEZAPOSLENIH OSOBA NA EVIDENCIJI SLUŽBE
NA DAN 31.8.2014. GODINE
- PO STEPENU STRUČNOG OBRAZOVANJA -**

BIRO	UKUPNO		STEPEN STRUČNOG OBRAZOVANJA									
			1	2	3	4	5	61	62	71	72	8
BUGOJNO	6251	svoga	1925	28	2553	1315	21	95	68	194	26	26
	2849	žena	906	13	957	726	2	53	43	117	17	15
BUSOVAČA	3153	svoga	833	87	1190	860	36	20	30	97	0	0
	1512	žena	409	15	455	536	1	16	16	64	0	0
DOBRETIĆI	110	svoga	65	4	28	13	0	0	0	0	0	0
	53	žena	31	4	12	6	0	0	0	0	0	0
DONJI VAKUF	3002	svoga	861	15	1307	676	2	29	33	66	13	0
	1152	žena	275	1	436	347	0	19	18	46	10	0
FOJNICA	2251	svoga	778	38	713	605	6	13	47	36	15	0
	1133	žena	449	7	257	348	0	7	32	21	12	0
G. VAKUF – USKOPLJE	3189	svoga	934	52	1342	653	2	33	57	116	0	0
	1394	žena	360	34	501	376	1	22	32	68	0	0
JAJCE	3931	svoga	1264	67	1492	892	22	24	57	90	23	0
	1872	žena	662	33	549	503	1	17	37	52	18	0
KISELJAK	2751	svoga	665	40	1114	746	9	15	54	74	34	0
	1336	žena	293	13	454	445	1	11	39	52	28	0
KREŠEVO	735	svoga	194	3	274	216	0	20	7	15	6	0
	394	žena	111	2	108	143	0	13	6	8	3	0
NOVI TRAVNIK	4148	svoga	1294	71	1491	1002	59	137	0	90	2	2
	2083	žena	777	40	526	578	1	99	0	60	0	2
TRAVNIK	8048	svoga	3022	113	2519	1748	46	49	171	211	124	45
	3343	žena	1298	35	757	878	2	24	100	145	80	24
VITEZ	4419	svoga	1170	82	1690	1131	48	36	80	182	0	0
	2238	žena	646	43	671	681	1	24	54	118	0	0
UKUPNO	41988	svoga	13005	600	15713	9857	251	471	604	1171	243	73
SBK	19359	žena	6217	240	5683	5567	10	305	377	751	168	41

TABELA 9.

**PREGLED BROJA BRISANIH OSOBA S EVIDENCIJE SLUŽBE
U MJESECU JUNU 2014. GODINE
- PO RAZLOZIMA PRESTANKA VOĐENJA EVIDENCIJE -**

BIRO	Ukupno	Žena	RAZLOZI PRESTANKA VOĐENJA EVIDENCIJE									
			1	2	3	4	5	6	7	8	9	10
BUGOJNO	135	49	88	1	2	14	0	0	26	0	2	2
BUSOVAČA	48	21	36	0	2	2	0	0	2	0	6	0
DOBRETIĆI	4	3	4	0	0	0	0	0	0	0	0	0
DONJI VAKUF	61	20	49	0	0	5	0	0	4	0	3	0
FOJNICA	57	21	42	0	1	6	0	0	2	0	6	0
G.VAKUF - USKOPLJE	75	21	56	0	1	8	0	0	5	0	4	1
JAJCE	107	32	54	1	0	5	0	0	38	0	8	1
KISELJAK	74	31	43	1	0	8	0	0	14	0	8	0
KREŠEVO	21	9	15	0	0	2	0	0	3	0	1	0
NOVI TRAVNIK	88	31	51	1	1	5	3	0	20	0	6	1
TRAVNIK	139	50	93	0	5	6	0	0	29	0	4	2
VITEZ	56	17	44	0	1	4	0	0	2	0	5	0
UKUPNO SBK	865	305	575	4	13	65	3	0	145	0	53	7

LEGENDA :

- | | |
|---|---|
| 1 – zaposlenje | 6 – odlazak na odsluženje vojnog roka |
| 2 – bavljenje privatnom djelatnošću | 7 – odustajanje od traženja zaposlenja (neuredno javljanje) |
| 3 – uključenje u redovno školovanje | 8 – izdržavanje kazne zatvora duže od 6 mjeseci |
| 4 – stjecanje uvjeta za mirovinu | 9 – preseljenje na područje druge općine |
| 5 – stjecanje trajne nesposobnosti za rad | 10 – smrt |

TABELA 10.

**PREGLED BROJA OSOBA KOJE SU SE ZAPOSILE
U MJESECU JUNU 2014. GODINE
- UKUPNO PO STEPENU STRUČNOG OBRAZOVANJA -**

BIRO	Ukupno	Od toga žena	PO STEPENU STRUČNOG OBRAZOVANJA									
			1	2	3	4	5	61	62	71	72	8
BUGOJNO	88	37	16	0	44	18	0	1	2	7	0	0
BUSOVAČA	33	10	2	0	13	11	0	1	0	6	0	0
DOBRETIĆI	4	3	0	0	3	0	0	0	0	1	0	0
DONJI VAKUF	49	14	5	0	20	18	0	0	2	3	1	0
FOJNICA	38	13	9	0	9	16	0	0	3	1	0	0
G.VAKUF - USKOPLJE	47	8	10	0	22	13	0	1	0	1	0	0
JAJCE	53	12	7	0	28	13	0	1	0	2	2	0
KISELJAK	34	15	4	1	15	13	0	0	0	0	1	0
KREŠEVO	8	2	1	0	5	1	0	0	1	0	0	0
NOVI TRAVNIK	36	7	3	0	24	8	0	1	0	0	0	0
TRAVNIK	82	25	15	0	30	24	0	1	2	4	6	0
VITEZ	18	2	1	0	11	5	0	0	0	1	0	0
UKUPNO SBK	490	148	73	1	224	140	0	6	10	26	10	0

TABELA 11.

**PREGLED BROJA KORISNIKA ZDRAVSTVENE ZAŠTITE I NOVČANE NAKNADE
NA EVIDENCIJI SLUŽBE NA DAN 31.08.2014. GODINE**

BIRO	BROJ NEZAPOSLENIH OSOBA NA DAN 31.8.2014.	BROJ KORISNIKA ZDRAVSTVENE ZAŠTITE				BROJ KORISNIKA NOVČANE NAKNADE			
	Ukupno	hrvat	Bošnjak	Ostali	Ukupno	Hrvat	Bošnjak	Ostali	Ukupno
BUGOJNO	6251	182	1979	24	2185	13	105	1	119
BUSOVAČA	3153	592	819	8	1419	24	26	1	51
DOBRETIĆI	110	24	0	0	24	1	0	0	1
DONJI VAKUF	3002	1	1187	4	1192	0	67	1	68
FOJNICA	2251	191	595	5	791	20	29	0	49
G.VAKUF - USKOPLJE	3189	224	1022	2	1248	22	32	0	54
JAJCE	3931	476	1090	22	1588	40	75	1	116
KISELJAK	2751	514	489	27	1030	61	27	2	90
KREŠEVO	735	227	54	1	282	37	2	1	40
NOVI TRAVNIK	4148	527	1249	16	1792	38	60	1	99
TRAVNIK	8048	493	2281	43	2817	42	207	4	253
VITEZ	4419	707	876	79	1662	61	40	7	108
UKUPNO SBK	41988	4158	11641	231	16030	359	670	19	1048

TABELA 12.

**PREGLED BROJA NEZAPOSLENIH DEMOBILISANIH BORACA,
ČLANOVA PORODICA POGINULIH ILI NESTALIH BORACA
ODB.OSLOBODILAČKOG RATA I DR.
NA DAN 31.08.2014. GODINE**

BIRO	Ukupno	Demobilisani boraca	Član porodice		Ratni vojni invalidi	Invalidi civilne žrtve rata	Ostali invalidi
			Poginulog	Nestalog			
BUGOJNO	1556	1445	26	1	67	1	16
BUSOVAČA	1065	922	67	1	62	2	11
DOBRETIĆI	35	25	0	0	7	1	2
DONJI VAKUF	769	714	15	0	34	0	6
FOJNICA	516	437	26	0	44	2	7
G.VAKUF-USKOPLJE	1039	839	99	0	77	4	20
JAJCE	851	762	24	0	49	2	14
KISELJAK	704	632	23	0	41	0	8
KREŠEVO	98	89	3	0	5	0	1
NOVI TRAVNIK	986	785	111	0	63	1	26
TRAVNIK	2224	1996	96	1	99	5	27
VITEZ	1073	883	83	1	83	1	22
UKUPNO SBK	10916	9529	573	4	631	19	160

PREGLED ODNOSA REGISTRIRANIH ZAPOSLENIH/NEZAPOSLENIH U SBK NA DAN 31.08.2014. GODINE
- USPOREDBA S prethodnim mjesecom -

BIRO	Broj stanovnika po popisu iz 1991. god.	Broj registriranog radno neaktivnog stanovništva (31.8.2014.)				Broj registriranih radno sposobnih			Broj zaposlenih po evidenciji F PU			% zaposlenih od reg. rad. sposobn.	Broj nezaposlenih po evidenciji Službe			Stopa nezaposlenosti	
		Studenti	Učenici	Penzioneri	Ukupno (3+4+5)	31.7. 2014.	31.8. 2014.	INDEX 8/7	31.7. 2014.	31.8. 2014.	INDEX 11/10		31.7.2014.	31.8.2014.	INDEX 15/14	31.7. 2014.	31.8. 2014.
1	2	3	4	5	6	7	8	9	10	11	12	13	14	15	16	17	18
BUGOJNO	46889	675	4819	3896	9390	11362	11396	100,3	5105	5145	100,8	45,1	6257	6251	99,9	55,1	54,9
BUSOVAČA	18879	98	2492	2300	4890	5835	5850	100,3	2689	2697	100,3	46,1	3146	3153	100,2	53,8	53,9
DOBRETIĆI	2150	2	16	30	48	172	174	101,2	64	64	100,0	36,8	108	110	101,9	62,8	63,2
DONJI VAKUF	24544	260	2015	1860	4135	4887	4944	101,2	1908	1942	101,8	39,3	2979	3002	100,8	61,0	60,7
FOJNICA	16296	200	650	2482	3332	4693	4721	100,6	2427	2470	101,8	52,3	2266	2251	99,3	48,3	47,7
GORNJI VAKUF – USKOPLJE	25181	500	2859	2897	6256	5953	6038	101,4	2745	2849	103,8	47,2	3208	3189	99,4	53,9	52,8
JAJCE	45007	450	3131	3025	6606	7319	7342	100,3	3388	3411	100,7	46,5	3931	3931	100,0	53,7	53,5
KISELJAK	24164	310	2075	2845	5230	6959	6973	100,2	4203	4222	100,5	60,5	2756	2751	99,8	39,6	39,5
KREŠEVO	6731	144	706	965	1815	1886	1893	100,4	1150	1158	100,7	61,2	736	735	99,9	39,0	38,8
NOVI TRAVNIK	30713	260	3456	3687	7403	8845	8853	100,1	4717	4705	99,7	53,1	4128	4148	100,5	46,7	46,9
TRAVNIK	70747	4253	9001	9630	22884	19536	19529	100,0	11546	11481	99,4	58,8	7990	8048	100,7	40,9	41,2
VITEZ	27859	493	4211	4431	9135	10163	10213	100,5	5782	5794	100,2	56,7	4381	4419	100,9	43,1	43,3
UKUPNO SBK	339162	7645	35431	38048	81124	87610	87926	100,4	45724	45938	100,5	52,2	41886	41988	100,9	47,8	47,8