

SLUŽBA ZA ZAPOŠLJAVANJE
SREDNJOBOSANSKI KANTON
KANTON SREDIŠNJA BOSNA
TRAVNIK



SLUŽBA ZA ZAPOŠLJAVANJE
KANTON SREDIŠNJA BOSNA
SREDNJOBOSANSKI KANTON
TRAVNIK

BILTEN

za mjesec JULI 2014.



Travnik, august 2014. godine

**SLUŽBA ZA ZAPOŠLJAVANJE
SREDNJOBOSANSKI KANTON
KANTON SREDIŠNJA BOSNA
TRAVNIK**

Broj : 8

Godina : XIII

IZDAVAČ :

**SLUŽBA ZA ZAPOŠLJAVANJE
SBK/KSB
TRAVNIK**

Priprema i obrada : Odjeljenje za SPI

UREDNIK :

Josip Tolo

ZA IZDAVAČA :

Željko Lončar

STATISTIČKI DIO

UVODNE NAPOMENE

TABELA 1. – Pregled aktivnosti Službe tijekom mjeseca **jula 2014.** godine

TABELA 2. – Pregled stanja i fluktuacije nezaposlenih osoba
tijekom mjeseca **jula 2014.** godine

TABELA 3. – Pregled broja novoprijavljenih osoba na evidenciji Službe
u mjesecu **julu 2014.** godine – po stepenu stručnog obrazovanja

TABELA 4. – Pregled broja novoprijavljenih osoba na evidenciji Službe
po prestanku radnog odnosa, u mjesecu **julu 2014.** godine
po stepenu stručnog obrazovanja

TABELA 5. – Pregled broja nezaposlenih osoba na evidenciji Službe
učesnika seminara i savjetovanja tokom mjeseca **jula 2014.** godine

TABELA 6. – Pregled broja nezaposlenih osoba na evidenciji Službe
na dan **31.7.2014.** godine – po narodnosti

TABELA 7. – Pregled broja nezaposlenih osoba na evidenciji Službe
na dan **31.7.2014.** godine – po stepenu stručnog obrazovanja i narodnosti

TABELA 8. – Pregled broja nezaposlenih osoba na evidenciji Službe
na dan **31.7.2014.** godine – po stepenu stručnog obrazovanja

TABELA 9. – Pregled broja brisanih osoba s evidencije Službe
u mjesecu **julu 2014.** godine – po razlozima prestanka vođenja
evidencije

TABELA 10. – Pregled broja osoba koje su se zaposlile u mjesecu **julu**
2014. godine - ukupno po stepenu stručnog obrazovanja

TABELA 11. – Pregled broja korisnika zdravstvene zaštite i novčane naknade
na evidenciji Službe na dan **31.7.2014.** godine

TABELA 12. – Pregled broja nezaposlenih demob.boraca, članova porodica
poginulih ili nestalih boraca odbr-oslobod. rata i dr. na dan **31.7.2014.**
godine

TABELA 13. – Pregled odnosa registriranih zaposlenih/nezaposlenih u SBK na dan
31.7.2014. godine

STATISTIČKI DIO

UVODNE NAPOMENE

Krajem mjeseca **jula 2014.** godine na evidenciji Službe za zapošljavanje Srednjobosanskog kantona, bilo je evidentirano ukupno 41.885 osoba, što je u usporedbi sa stanjem kraja mjeseca **juna 2014.** godine povećanje za 844, ili 2,01%.

Glede ukupnog broja novoprijavljenih osoba (1.611), odnosno njihov stepen stručnog obrazovanja, uočavamo da je najviše osoba IV stepena – 576, ili 35,75%, zatim III stepena 520, ili 32,27%, VII₁ stepena 237, ili 14,71%, I stepena 122, ili 7,57%, VI₁ stepena 52, ili 3,22%, VII₂ stepena 48, ili 2,97%, VI₂ stepena 34, ili 2,11%, VIII stepena 12, ili 0,74%, V stepena 6, ili 0,37%, te II stepena 4, ili 0,24%.

Glede ukupnog broja novoprijavljenih osoba po prestanku radnog odnosa (574), odnosno njihov stepen stručnog obrazovanja, uočavamo da je najviše osoba VII₁ stepena – 160, ili 27,87%, zatim III stepena 155, ili 27,00%, IV stepena 108, ili 18,81%, I stepena 56, ili 9,75%, VI₁ stepena 48, ili 8,36%, VII₂ stepena 32, ili 5,57%, VI₂ stepena 8, ili 1,39%, V stepena 4, ili 0,69%, VIII stepena 2, ili 0,34%, te II stepena 1, ili 0,17%.

Glede ukupnog broja nezaposlenih osoba sudionika seminara i savjetovanja (2.133), tijekom mjeseca **jula 2014.** godine, najviše je obavljeno *individualnih savjetovanja* – 1.370, zatim *informativnih seminara* – 723, te *motivacijskih seminara* -40.

Kvalifikacijska struktura nezaposlenih osoba je takva da je najveći broj III stepena stručne sprema, i to 15.692, ili 37,46%, I stepena 13.066, ili 31,19%, IV stepena 9.720, ili 23,20%, VII₁ stepena 1.181, ili 2,81%, II stepena 603, ili 1,43%, VI₂ stepena 592 ili 1,41%, VI₁ stepena 472, ili 1,12%, V stepena 254, ili 0,60%, VII₂ stepena 234, ili 0,55%, te VIII stepena 71, ili 0,16%.

Nacionalna struktura nezaposlenih je takva da je od ukupnog broja prijavljenih najviše Bošnjaka, i to 30.267, ili 72,26%, zatim Hrvata 10.961, ili 26,16%, Srba 336, ili 0,80%, 9 Albanaca, 4 Makedonca, 2 Slovenca, 2 Crnogorca, te 304 ostalih.

Po raznim osnovama, s evidencije nezaposlenih, brisano je ukupno 767 osoba, od čega najviše zbog **zaposlenja** njih 491, ili 64,01%, dok je zbog **neurednog javljanja** brisano ukupno 134 osobe, ili 17,47%.

Kada govorimo o osobama koje su se zaposlile u mjesecu **julu 2014.** godine (ukupno 408) njih 155 uposljeno je kao osobe s III stepenom stručnog obrazovanja, zatim 128 s IV stepenom, 84 s I stepenom, 14 sa VII₁ stepenom, 9 sa VI₂ stepenom, 6 sa VI₁ stepenom, 5 s V stepenom, 3 sa VII₂ stepenom, 3 s II stepenom, te 1 sa VIII stepenom stručnog obrazovanja.

Koncem mjeseca **jula 2014.** godine na evidenciji nezaposlenih je bilo ukupno 15.947 korisnika **zdravstvene zaštite**, što čini 38,07% od ukupnog broja nezaposlenih osoba. Korisnika **novčane naknade** na dan **31.7.2014.** godine je bilo ukupno 856, ili 2,04% od ukupnog broja nezaposlenih osoba.

Na dan **31.7.2014.** godine na evidenciji nezaposlenih osoba je bilo ukupno 11.017 demobilisanih boraca, članova obitelji poginulih ili nestalih boraca odbr-oslobodil. rata (što je 26,30% od ukupnog broja nezaposlenih), od čega samo demobilisanih boraca 9.617, RVI 642 i članova porodica poginulih boraca 578.

TABELA1




**PREGLED AKTIVNOSTI SLUŽBE
TOKOM MJESECA JULA 2014. GODINE
- usporedba s prethodnim mjesecom -**

Pokazatelji	prethodni	izvještajni	povećanje	smanjenje	Indeks
Broj nezaposlenih	41041	41885	844		102,1
Razvojačeni branitelji	9704	9617		87	99,1
Invalidi odb-oslobodilačkog rata	654	642		12	98,2
Ostali invalidi	155	157	2		101,3
Član obitelji poginulog	580	578		2	99,7
Broj učenika	35635	35443		192	99,5
Broj studenata	7628	7626		2	100,0
Broj umirovljenika	37742	37853	111		100,3
Novoprijavljeni ukupno	947	1611	664		170,1
Novoprijavljeni po prestanku radog odnosa	312	574	262		184,0
Novoprijavljeni tehnološki višak	143	147	4		102,8
Ostalo	492	890	398		180,9
Brisani sa evidencije ukupno	749	767	18		102,4
Brisani zbog zaposlenja	530	491		39	92,6
Brisani zbog neurednog javljanja	89	134	45		150,6
Ostalo	130	142	12		109,2
Korisnici NN iz radnog odnosa	867	856		11	98,7
Podnesenih zahtjeva za NN	161	428	267		265,8
Podnesenih zahtjeva za prekid NN	27	20		7	74,1
Ukupan novčani iznos NN	324.089,82	309.490,46		14.599,36	95,5
Korisnici ZZ	15786	15947	161		101,0
% ZZ u odnosu na evidenciju nezaposlenih	38,5	38,1		0,4	99,0
Prijava ZZ	328	443	115		135,1
Odjava ZZ	402	282		120	70,1
Pripravnici korisnici ZZ	41	43	2		104,9
Urađeno rješenja za ZZ	707	1236	529		174,8
Broj zaposlenih					
Broj zaposlenih po podacima FPU	46051	45724		327	99,3
Broj prijava na Poreznu ispostavu	582	575		7	98,8
Broj odjava na Poreznu ispostavu	534	902	368		168,9
Aktivnosti					
Izvršeno redovitih javljanja	18877	19035	158		100,8
Izvršeno izvanrednih javljanja	2315	2281		34	98,5
Izdano uvjerenja	1799	2439	640		135,6
Izdano prelaznica	26	27	1		103,8
Izvršeno posredovanja	463	288		175	62,2
Izdano rješenja o brisanju s evidencije	86	70		16	81,4
Podnijeto zahtjeva za dokup staža	10	10			100,0
Podnijeto zahtjeva za radne dozvole	2	5	3		250,0
Podnijeto zahtjeva za poticajne mjere	50	44		6	88,0
Informativnih seminara /broj sudionika	349	723	374		207,2
Motivacijskih seminara/broj sudionika	77	40		37	51,9
Obuka za teže zapošljive (JOB club)	2	12	10		600,0
Individualnih savjetovanja	1362	1370	8		100,6
Radionica /broj sudionika	5	4		1	80,0
Posjeta i kontakata s poslodavcima	547	350		197	64,0
Posjeta vladinim i nevladinim organizacijama	34	38	4		111,8
Zaposleni nakon savjetodavnog intervjua	291	249		42	85,6
Zaposleni nakon posredovanja u zapošljavanju	44	59	15		134,1

**PREGLED STANJA I FLUKTUACIJE NEZAPOSLENIH OSOBA
TOKOM MJESECA FEBRUARA 2014. GODINE**

BIRO	Stanje 31.12. 2012.	JULI 2014. GODINE					INDEKS	
		Stanje 30.06. 2014.	Broj novopri- javljenih	Brisani zbog zaposlenja	Brisani ostali razlozi	Stanje 31.7. 2014.	7 : 2	7 : 3
1	2	3	4	5	6	7	8	9
BUGOJNO	5947	6119	245	79	28	6257	105,2	102,3
BUSOVAČA	3215	3083	103	23	17	3146	97,8	102,0
DOBRETIĆI	112	109	4	4	0	109	97,3	100,0
DONJI VAKUF	2913	2942	79	28	14	2979	102,3	101,3
FOJNICA	2209	2241	88	42	21	2266	102,6	101,1
G. VAKUF-USKOPLJE	3243	3146	122	34	26	3208	98,9	102,0
JAJCE	3913	3788	185	35	12	3926	100,3	103,6
KISELJAK	2768	2691	122	33	25	2755	99,5	102,4
KREŠEVO	726	714	40	16	2	736	101,4	103,1
NOVI TRAVNIK	4206	4033	162	48	10	4137	98,4	102,6
TRAVNIK	8129	7824	313	102	46	7989	98,3	102,1
VITEZ	4330	4351	148	52	70	4377	101,1	100,6
UKUPNO Srednjobosanski kanton	41711	41041	1611	496	271	41885	100,4	102,1

GRAFIČKI PRIKAZI NEZAPOSLENIH OSOBA PO ODREĐENIM KRITERIJIMA



**PREGLED BROJA NOVOPRIJAVLJENIH OSOBA NA EVIDENCIJI SLUŽBE
U MJESECU JULI 2014. GODINE
- PO STEPENU STRUČNOG OBRAZOVANJA -**

BIRO	Ukupno	Od toga Žena	PO SEPENU STRUČNOG OBRAZOVANJA									
			1	2	3	4	5	61	62	71	72	8
BUGOJNO	245	123	13	0	85	94	1	14	4	27	2	5
BUSOVAČA	103	48	6	1	30	40	0	2	0	24	0	0
DOBRETIĆI	4	2	1	0	3	0	0	0	0	0	0	0
DONJI VAKUF	79	33	6	0	26	22	0	4	3	15	3	0
FOJNICA	88	48	9	1	18	44	0	1	5	5	5	0
G. VAKUF - USKOPLJE	122	51	6	0	49	33	1	3	3	27	0	0
JAJCE	185	85	20	0	68	61	0	3	5	20	8	0
KISELJAK	122	64	5	0	32	49	0	0	4	23	9	0
KREŠEVO	40	21	3	0	17	13	0	2	1	3	1	0
NOVI TRAVNIK	162	87	6	0	53	64	2	16	0	21	0	0
TRAVNIK	313	145	30	1	93	111	0	6	8	37	20	7
VITEZ	148	73	17	1	46	45	2	1	1	35	0	0
UKUPNO SBK	1611	780	122	4	520	576	6	52	34	237	48	12

TABELA 4.

**PREGLED BROJA NOVOPRIJAVLJENIH OSOBA NA EVIDENCIJI SLUŽBE
PO PRESTANKU RADNOG ODNOSA
U MJESECU JULI 2014. GODINE
- PO STEPENU STRUČNOG OBRAZOVANJA -**

BIRO	Ukupno	Od toga Žena	PO STEPENU STRUČNOG OBRAZOVANJA									
			1	2	3	4	5	61	62	71	72	8
BUGOJNO	86	53	6	0	23	11	1	14	0	27	2	2
BUSOVAČA	48	21	4	0	13	10	0	2	0	19	0	0
DOBRETIĆI	1	0	0	0	1	0	0	0	0	0	0	0
DONJI VAKUF	48	24	6	0	13	7	0	4	0	15	3	0
FOJNICA	4	0	2	0	1	1	0	0	0	0	0	0
G. VAKUF - USKOPLJE	51	24	3	0	12	6	1	3	0	26	0	0
JAJCE	68	34	0	0	26	11	0	3	1	20	7	0
KISELJAK	20	7	4	0	9	6	0	0	1	0	0	0
KREŠEVO	31	17	3	0	12	9	0	2	1	3	1	0
NOVI TRAVNIK	60	37	5	0	11	12	2	14	0	16	0	0
TRAVNIK	144	79	18	1	30	33	0	6	5	32	19	0
VITEZ	13	4	5	0	4	2	0	0	0	2	0	0
UKUPNO SBK	574	300	56	1	155	108	4	48	8	160	32	2

TABELA 5.

**PREGLED BROJA NEZAPOSLENIH OSOBA NA EVIDENCIJI SLUŽBE
UČESNIKA SEMINARA I SAVJETOVANJA
TOKOM MJESECA JULI 2014. GODINE**

BIRO	Ukupno	Informativni seminari	Motivacijski seminari	Individualna savjetovanja
BUGOJNO	336	161	0	175
BUSOVAČA	91	1	0	90
DOBRETIĆI	5	0	0	5
DONJI VAKUF	72	0	0	72
FOJNICA	105	22	0	83
GORNJI VAKUF-USKOPLJE	191	30	0	161
JAJCE	115	30	0	85
KISELJAK	28	28	0	0
KREŠEVO	73	18	0	55
NOVI TRAVNIK	256	35	10	211
TRAVNIK	592	244	21	327
VITEZ	269	154	9	106
UKUPNO SBK	1830	385	47	1398

TABELA 6.

**PREGLED BROJA NEZAPOSLENIH OSOBA NA EVIDENCIJI SLUŽBE
NA DAN 31.07.2014. GODINE
- PO NARODNOSTI -**

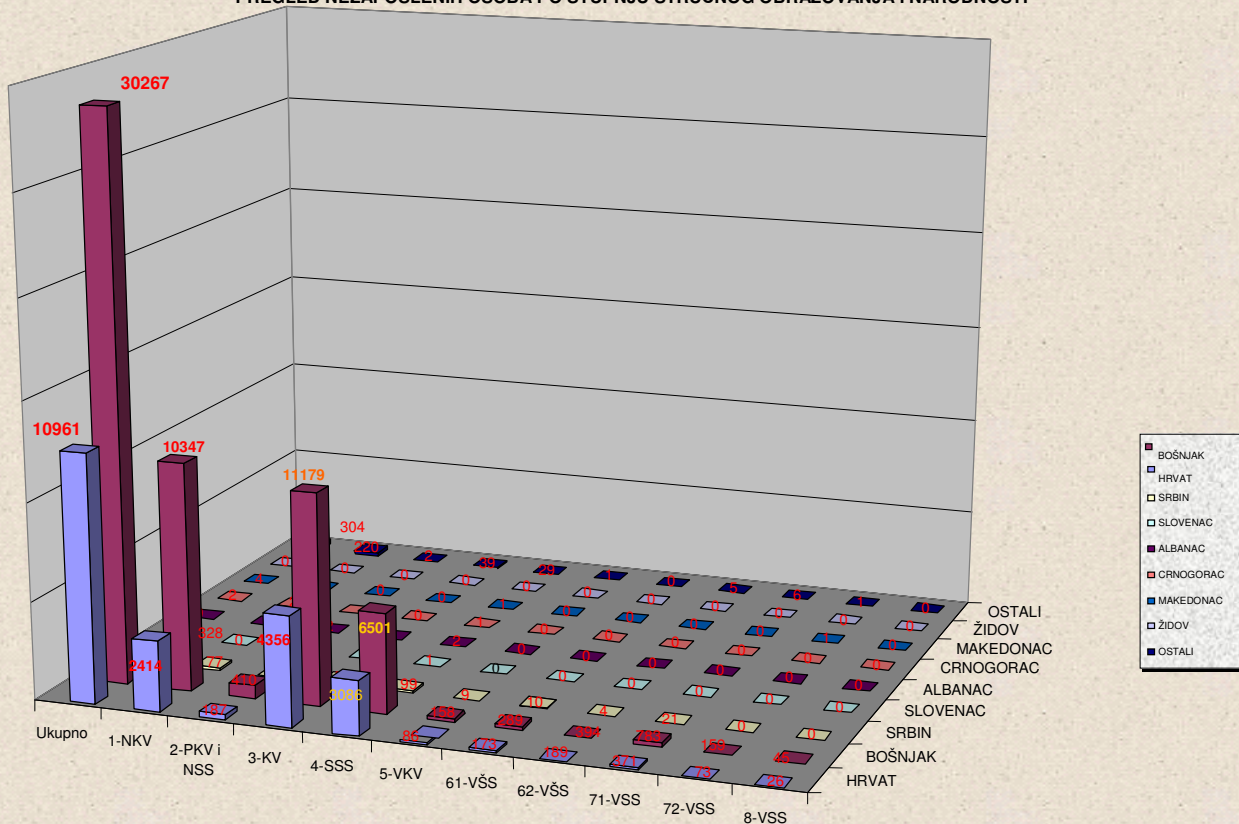
BIRO	Ukupno	N A R O D N O S T								
		Bošnja	Hrvat	Srbin	Slove- nac	Alba- nac	Crno- gorac	Make- donac	Židov	Ostali
BUGOJNO	6257	5563	626	48	0	1	0	1	0	18
BUSOVAČA	3146	1849	1269	23	1	0	0	0	0	4
DOBRETIĆI	109	0	109	0	0	0	0	0	0	0
DONJI VAKUF	2979	2943	1	14	0	1	0	0	0	20
FOJNICA	2266	1653	591	5	0	3	1	0	0	13
G.VAKUF-USKOPLJE	3208	2521	681	2	0	0	0	0	0	4
JAJCE	3926	2791	1088	46	0	0	0	0	0	1
KISELJAK	2755	1154	1509	35	0	2	1	0	0	54
KREŠEVO	736	144	589	3	0	0	0	0	0	0
NOVI TRAVNIK	4137	2849	1246	31	0	0	0	0	0	11
TRAVNIK	7989	6472	1403	76	1	2	0	2	0	33
VITEZ	4377	2328	1849	53	0	0	0	1	0	146
UKUPNO SBK	41885	30267	10961	336	2	9	2	4	0	304

TABELA 7.

**PREGLED BROJA NEZAPOSLENIH OSOBA NA EVIDENCIJI SLUŽBE
NA DAN 31.7.2014. GODINE
- PO STEPEN STRUČNOG OBRAZOVANJA I NARODNOSTI -**

NARODNOST	Ukupno	STEPEN STRUČNOG OBRAZOVANJA									
		1	2	3	4	5	61	62	71	72	8
HRVAT	30267	10349	410	11179	6501	158	289	394	783	159	45
BOŠNJAK	10961	2414	187	4356	3086	86	173	189	371	73	26
SRBIN	336	77	2	114	99	9	10	4	21	0	0
SLOVENAC	2	0	0	1	1	0	0	0	0	0	0
ALBANAC	9	5	2	0	2	0	0	0	0	0	0
CRNOGORAC	2	1	0	0	1	0	0	0	0	0	0
MAKEDONAC	4	0	0	2	1	0	0	0	0	1	0
ŽIDOV	0	0	0	0	0	0	0	0	0	0	0
OSTALI	304	220	2	40	29	1	0	5	6	1	0
UKUPNO SBK	41885	13066	603	15692	9720	254	472	592	1181	234	71

PREGLED NEZAPOSLENIH OSOBA PO STUPNJU STRUČNOG OBRAZOVANJA I NARODNOSTI



**PREGLED BROJA NEZAPOSLENIH OSOBA NA EVIDENCIJI SLUŽBE
NA DAN 31.7.2014. GODINE
- PO STEPENU STRUČNOG OBRAZOVANJA -**

BIRO	UKUPNO		STEPEN STRUČNOG OBRAZOVANJA									
			1	2	3	4	5	61	62	71	72	8
BUGOJNO	6257	svoga	1937	28	2567	1298	21	95	65	199	22	25
	2840	žena	914	13	954	713	2	53	42	120	14	15
BUSOVAČA	3146	svoga	833	86	1191	845	36	21	28	106	0	0
	1511	žena	409	15	454	528	1	17	16	71	0	0
DOBRETIĆI	109	svoga	63	4	30	11	0	0	0	1	0	0
	55	žena	31	4	15	5	0	0	0	0	0	0
DONJI VAKUF	2979	svoga	867	15	1289	664	2	29	33	67	13	0
	1138	žena	276	1	424	342	0	19	18	47	11	0
FOJNICA	2266	svoga	793	38	716	602	7	12	47	36	15	0
	1139	žena	454	7	260	347	0	6	31	22	12	0
G. VAKUF – USKOPLJE	3208	svoga	955	52	1348	647	2	34	54	116	0	0
	1389	žena	362	34	502	371	1	22	30	67	0	0
JAJCE	3926	svoga	1270	67	1490	884	22	23	56	89	25	0
	1858	žena	661	33	543	497	1	17	36	50	20	0
KISELJAK	2755	svoga	666	42	1110	750	9	17	53	74	34	0
	1340	žena	291	14	458	446	1	12	39	51	28	0
KREŠEVO	736	svoga	195	3	275	212	0	22	9	15	5	0
	393	žena	113	2	106	139	0	15	8	8	2	0
NOVI TRAVNIK	4137	svoga	1291	72	1500	981	61	137	0	91	2	2
	2068	žena	773	41	524	569	1	96	0	62	0	2
TRAVNIK	7989	svoga	3032	114	2496	1712	46	48	169	210	118	44
	3315	žena	1298	36	755	857	2	24	100	145	74	24
VITEZ	4377	svoga	1164	82	1680	1114	48	34	78	177	0	0
	2199	žena	642	43	656	665	1	23	53	116	0	0
UKUPNO	41885	svoga	13066	603	15692	9720	254	472	592	1181	234	71
SBK	19245	žena	6224	243	5651	5479	10	304	373	759	161	41

TABELA 9.

**PREGLED BROJA BRISANIH OSOBA S EVIDENCIJE SLUŽBE
U MJESECU JULI 2014. GODINE
- PO RAZLOZIMA PRESTANKA VOĐENJA EVIDENCIJE -**

BIRO	Ukupno	Žena	RAZLOZI PRESTANKA VOĐENJA EVIDENCIJE									
			1	2	3	4	5	6	7	8	9	10
BUGOJNO	107	61	79	0	1	14	0	0	7	0	5	1
BUSOVAČA	40	16	22	1	1	11	0	0	1	0	4	0
DOBRETIĆI	4	1	4	0	0	0	0	0	0	0	0	0
DONJI VAKUF	42	12	27	1	0	3	0	0	7	0	3	1
FOJNICA	63	38	42	0	1	12	0	0	7	0	1	0
G.VAKUF - USKOPLJE	60	27	34	0	2	9	0	0	9	0	5	1
JAJCE	47	14	35	0	0	2	0	0	8	0	1	1
KISELJAK	58	19	33	0	1	8	0	0	8	0	7	1
KREŠEVO	18	4	16	0	0	1	0	0	1	0	0	0
NOVI TRAVNIK	58	23	48	0	0	8	0	0	0	0	2	0
TRAVNIK	148	61	102	0	1	7	0	0	32	0	5	1
VITEZ	122	58	49	3	0	9	0	0	54	0	5	2
UKUPNO SBK	767	334	491	5	7	84	0	0	134	0	38	8

LEGENDA :

- | | |
|---|---|
| 1 – zaposlenje | 6 – odlazak na odsluženje vojnog roka |
| 2 – bavljenje privatnom djelatnošću | 7 – odustajanje od traženja zaposlenja (neuredno javljanje) |
| 3 – uključenje u redovno školovanje | 8 – izdržavanje kazne zatvora duže od 6 mjeseci |
| 4 – stjecanje uvjeta za mirovinu | 9 – preseljenje na područje druge općine |
| 5 – stjecanje trajne nesposobnosti za rad | 10 – smrt |

TABELA 10.

**PREGLED BROJA OSOBA KOJE SU SE ZAPOSILE
U MJESECU JULI 2014. GODINE
- UKUPNO PO STEPENU STRUČNOG OBRAZOVANJA -**

BIRO	Ukupno	Od toga žena	PO STEPENU STRUČNOG OBRAZOVANJA									
			1	2	3	4	5	61	62	71	72	8
BUGOJNO	79	48	22	0	24	27	1	1	1	2	1	0
BUSOVAČA	22	9	2	0	7	12	1	0	0	0	0	0
DOBRETIĆI	4	1	1	0	3	0	0	0	0	0	0	0
DONJI VAKUF	27	9	7	0	11	9	0	0	0	0	0	0
FOJNICA	32	24	6	1	14	10	0	0	0	1	0	0
G.VAKUF - USKOPLJE	22	10	1	0	16	3	0	0	0	2	0	0
JAJCE	35	9	11	0	13	10	1	0	0	0	0	0
KISELJAK	28	10	8	0	10	8	0	0	0	2	0	0
KREŠEVO	13	3	1	1	3	6	0	0	1	1	0	0
NOVI TRAVNIK	48	19	7	1	19	13	2	4	0	2	0	0
TRAVNIK	83	32	17	0	30	21	0	1	7	4	2	1
VITEZ	15	7	1	0	5	9	0	0	0	0	0	0
UKUPNO SBK	408	181	84	3	155	128	5	6	9	14	3	1

**PREGLED BROJA KORISNIKA ZDRAVSTVENE ZAŠTITE I NOVČANE NAKNADE
NA EVIDENCIJI SLUŽBE NA DAN 31.7.2014. GODINE**

BIRO	BROJ NEZAPOSLENIH OSOBA NA DAN 31.7.2014.	BROJ KORISNIKA ZDRAVSTVENE ZAŠTITE				BROJ KORISNIKA NOVČANE NAKNADE			
	Ukupno	Hrvat	Bošnjak	Ostali	Ukupno	Hrvat	Bošnjak	Ostali	Ukupno
BUGOJNO	6257	182	1957	24	2163	8	101	2	111
BUSOVAČA	3146	603	818	8	1429	21	12	0	33
DOBRETIĆI	109	23	0	0	23	1	0	0	1
DONJI VAKUF	2979	1	1188	4	1193	0	64	1	65
FOJNICA	2266	195	612	5	812	18	31	0	49
G.VAKUF - USKOPLJE	3208	227	1024	2	1253	11	23	0	34
JAJCE	3926	461	1066	22	1549	35	51	1	87
KISELJAK	2755	515	501	27	1043	50	27	1	78
KREŠEVO	736	225	52	1	278	19	2	0	21
NOVI TRAVNIK	4137	531	1250	16	1797	33	48	1	82
TRAVNIK	7989	482	2247	42	2771	33	170	3	206
VITEZ	4377	696	862	78	1636	55	29	5	89
UKUPNO SBK	41885	4141	11577	229	15947	284	558	14	856

TABELA 12.

**PREGLED BROJA NEZAPOSLENIH DEMOBILISANIH BORACA,
ČLANOVA PORODICA POGINULIH ILI NESTALIH BORACA
ODB.OSLOBODILAČKOG RATA I DR.
NA DAN 31.7.2014. GODINE**

BIRO	Ukupno	Demobilisani boraca	Član porodice		Ratni vojni invalidi	Invalidi civilne žrtve rata	Ostali invalidi
			Poginulog	Nestalog			
BUGOJNO	1568	1455	26	1	69	1	16
BUSOVAČA	1068	923	69	1	62	2	11
DOBRETIĆI	36	26	0	0	7	1	2
DONJI VAKUF	777	724	14	0	34	0	5
FOJNICA	529	446	26	0	48	2	7
G.VAKUF-USKOPLJE	1062	860	99	0	79	4	20
JAJCE	870	780	24	0	50	2	14
KISELJAK	708	637	23	0	41	0	7
KREŠEVO	99	89	3	0	5	0	2
NOVI TRAVNIK	990	786	113	0	64	1	26
TRAVNIK	2233	2005	97	1	100	5	25
VITEZ	1077	886	84	1	83	1	22
UKUPNO SBK	11017	9617	578	4	642	19	157

**PREGLED ODNOSA REGISTRIRANIH ZAPOSLENIH/NEZAPOSLENIH U SBK NA DAN 31.7.2014. GODINE
- USPOREDBA S prethodnim mjesecom -**

BIRO	Broj stanovnika po popisu iz 1991. god.	Broj registriranog radno neaktivnog stanovništva (31.7.2014.)				Broj registriranih radno sposobnih			Broj zaposlenih po evidenciji F PU			% zaposlenih od reg. rad. sposobn.	Broj nezaposlenih po evidenciji Službe			Stopa nezaposlenosti	
		Studenti	Učenici	Umirovljenici	Ukupno (3+4+5)	30.6.2014.	31.7.2014.	INDEX 8/7	30.6.2014.	31.7.2014.	INDEX 11/10		30.6.2014.	31.7.2014.	INDEX 15/14	30.6.2014.	31.7.2014.
1	2	3	4	5	6	7	8	9	10	11	12	13	14	15	16	17	18
BUGOJNO	46889	675	4819	3896	9390	11257	11362	100,9	5138	5105	99,4	44,9	6119	6257	102,3	54,4	55,1
BUSOVAČA	18879	98	2492	2300	4890	5813	5835	100,4	2730	2689	98,5	46,1	3083	3146	102,0	53,0	53,9
DOBRETIĆI	2150	2	16	31	49	174	173	99,4	65	64	98,5	37,0	109	109	100,0	62,6	63,0
DONJI VAKUF	24544	260	2015	1860	4135	4843	4887	100,9	1901	1908	100,4	39,0	2942	2979	101,3	60,7	61,0
FOJNICA	16296	200	650	2470	3320	4665	4693	100,6	2424	2427	100,1	51,7	2241	2266	101,1	48,0	48,3
GORNJI VAKUF – USKOPLJE	25181	500	2859	2897	6256	5992	5953	99,3	2846	2745	96,5	46,1	3146	3208	102,0	52,5	53,9
JAJCE	45007	450	3131	3025	6606	7236	7314	101,1	3448	3388	98,3	46,3	3788	3926	103,6	52,3	53,7
KISELJAK	24164	295	2085	2825	5205	6932	6958	100,4	4241	4203	99,1	60,4	2691	2755	102,4	38,8	39,6
KREŠEVO	6731	140	708	964	1812	1887	1886	99,9	1173	1150	98,0	61,0	714	736	103,1	37,8	39,0
NOVI TRAVNIK	30713	260	3456	3630	7346	8762	8854	101,0	4729	4717	99,7	53,3	4033	4137	102,6	46,0	46,7
TRAVNIK	70747	4253	9001	9532	22786	19382	19535	100,8	11558	11546	99,9	59,1	7824	7989	102,1	40,4	40,9
VITEZ	27859	493	4211	4423	9127	10149	10159	100,1	5798	5782	99,7	56,9	4351	4377	100,6	42,9	43,1
UKUPNO KSB	339162	7626	35443	37853	80922	87092	87609	100,6	46051	45724	99,3	52,2	41041	41885	102,1	47,1	47,8