

SLUŽBA ZA ZAPOŠLJAVANJE
SREDNJOBOSANSKI KANTON
KANTON SREDIŠNJA BOSNA
TRAVNIK



SLUŽBA ZA ZAPOŠLJAVANJE
KANTON SREDIŠNJA BOSNA
SREDNJOBOSANSKI KANTON
TRAVNIK

BILTEN

za mjesec APRIL 2017.



Travnik, maj 2017. godine

**SLUŽBA ZA ZAPOŠLJAVANJE
SREDNJOBOSANSKI KANTON
KANTON SREDIŠNJA BOSNA
TRAVNIK**

Broj: 5

Godina: XVI

IZDAVAČ :

**SLUŽBA ZA ZAPOŠLJAVANJE
SBK/KSB
TRAVNIK**

**Priprema i obrada: Miroslav Stapić
Vernes Vinčević
Selver Zukić
Ivana Rajić-Mišković**

UREDNIK :

Marinko Krajina

ZA IZDAVAČA :

Željko Lončar

SADRŽAJ

STATISTIČKI DIO

UVODNE NAPOMENE

- TABELA 1. – Pregled aktivnosti Službe tokom mjeseca **aprila 2017.** godine
- TABELA 2. – Pregled stanja i fluktuacije nezaposlenih osoba tokom mjeseca **aprila 2017.** godine
- TABELA 3. – Pregled broja novoprijavljenih osoba na evidenciji Službe u mjesecu **aprilu 2017.** godine – po stepenu stručnog obrazovanja
- TABELA 4. – Pregled broja novoprijavljenih osoba na evidenciji Službe po prestanku radnog odnosa, u mjesecu **aprilu 2017.** godine po stepenu stručnog obrazovanja
- TABELA 5. – Pregled broja nezaposlenih osoba na evidenciji Službe učesnika seminara i savjetovanja tokom mjeseca **aprila 2017.** godine
- TABELA 6. – Pregled broja nezaposlenih osoba na evidenciji Službe na dan **30.4.2017.** godine – po narodnosti
- TABELA 7. – Pregled broja nezaposlenih osoba na evidenciji Službe na dan **30.4.2017.** godine – po stepenu stručnog obrazovanja i narodnosti
- TABELA 8. – Pregled broja nezaposlenih osoba na evidenciji Službe na dan **30.4.2017.** godine – po stepenu stručnog obrazovanja
- TABELA 9. – Pregled broja nezaposlenih osoba na evidenciji Službe na dan **30.4.2017.** godine – osobe koje prvi put traže zaposlenje
- TABELA 10. – Pregled broja brisanih osoba s evidencije Službe u mjesecu **aprilu 2017.** godine – po razlozima prestanka vođenja evidencije
- TABELA 11. – Pregled broja osoba koje su se zaposlile u mjesecu **aprilu 2017.** godine - ukupno po stepenu stručnog obrazovanja
- TABELA 12. – Pregled broja korisnika zdravstvene zaštite i novčane naknade na evidenciji Službe na dan **30.4.2017.** godine
- TABELA 13. – Pregled broja nezaposlenih demobilisanih boraca, članova porodica poginulih ili nestalih boraca odbrambeno oslobodilačkog rata i dr. na dan **30.4.2017.** godine
- TABELA 14. – Pregled odnosa registrovanih zaposlenih/nezaposlenih u SBK na dan **30.4.2017.** godine

STATISTIČKI DIO

UVODNE NAPOMENE

Krajem mjeseca aprila **2017.** godine na evidenciji Službe za zapošljavanje Srednjobosanskog kantona bilo je evidentirano ukupno 37.613 osoba, što je u poređenju sa stanjem kraja mjeseca marta **2017.** godine smanjenje za 527, ili 1,40%.

U pogledu ukupnog broja novoprijavljenih osoba (691), odnosno njihov stepen stručnog obrazovanja, uočavamo da je najviše osoba III stepena – 291, ili 42,11%, zatim IV stepena 196, ili 28,36%, I stepena 136, ili 19,68%, VI₂ stepena 33, ili 4,77%, VII₂ stepena 10, ili 1,44%, VII₁ stepena 12, ili 1,73%, VI₁ stepena 8, ili 1,16%, V stepena 1, ili 0,14%, te II stepena 4, ili 0,57%.

U pogledu ukupnog broja novoprijavljenih osoba po prestanku radnog odnosa (477), odnosno njihov stepen stručnog obrazovanja, uočavamo da je najviše osoba III stepena – 221, ili 46,33%, zatim IV stepena 132, ili 27,67%, I stepena 87, ili 18,23%, VII₂ stepena 6, ili 1,46%, VI₂ stepena 16, ili 3,35%, VII₁ stepena 7, ili 1,46%, VI₁ stepena 5, ili 1,04%, V stepena 1, ili 0,20%, te II stepena 2, ili 0,41%.

U pogledu ukupnog broja nezaposlenih osoba učesnika seminara i savjetovanja (1.276), tokom mjeseca aprila **2017.** godine, najviše je obavljeno *individualnih savjetovanja* – 920, zatim *informativnih seminara* – 328, te *motivacijskih seminara* – 28.

Kvalifikacijska struktura nezaposlenih osoba je takva da je najveći broj III stepena stručne spreme, i to 13.627, ili 36,22%, I stepena 11.849, ili 31,50%, IV stepena 9.057, ili 24,07%, VI₂ stepena 1.046, ili 2,78%, VII₁ stepena 773, ili 2,05%, II stepena 472, ili 1,25%, VII₂ stepena 396, ili 1,05%, VI₁ stepena 228, ili 0,60%, te V stepena 165, ili 0,43%.

Kvalifikacijska struktura nezaposlenih osoba koje prvi put traže zaposlenje je takva da je najveći broj I stepena stručne spreme, i to 5.696, ili 34,40%, III stepena 5.194, ili 31,37%, IV stepena 4.212, ili 25,44%, VI₂ stepena 708, ili 4,27%, VII₁ stepena 341 ili 2,05%, VII₂ stepena 248, ili 1,49%, II stepena 102, ili 0,62%, VI₁ stepena 54, ili 0,32%, te V stepena 1, ili 0,006%.

Nacionalna struktura nezaposlenih je takva da je od ukupnog broja prijavljenih najviše Bošnjaka, i to 27.721, ili 73,70%, zatim Hrvata 9.208, ili 24,48%, Srba 363, ili 0,85%, te 365 ostalih, ili 0,96%.

Po raznim osnovama, s evidencije nezaposlenih, brisano je ukupno 1.218 osoba, od čega najviše zbog **zaposlenja** njih 992, ili 81,44%, dok je zbog **neurednog javljanja** brisano ukupno 80 osobe, ili 6,56%.

Kada govorimo o osobama koje su se zaposlile u mjesecu aprilu **2017.** godine (ukupno 770), njih 362 zaposleno je kao osobe s III stepenom stručnog obrazovanja, zatim 224 s IV stepenom, 127 s I stepenom, 20 sa VI₂ stepenom, 8 sa VII₂ stepenom, 20 sa VII₁ stepenom, 4 sa VI₁ stepenom, 3 s II stepenom, te 2 s V stepenom stručnog obrazovanja.

Krajem mjeseca **aprila 2017.** godine na evidenciji nezaposlenih je bilo ukupno 16.020 korisnika **zdravstvene zaštite**, što čini 42,59% od ukupnog broja nezaposlenih osoba.

Korisnika **novčane naknade** na dan **31.3.2017.** godine je bilo ukupno 906, ili 2,40% od ukupnog broja nezaposlenih osoba.

Na dan **30.4.2017.** godine na evidenciji nezaposlenih osoba je bilo ukupno 8.584 demobilisanih boraca, članova porodica poginulih ili nestalih boraca odbrambeno oslobodilačkog rata (što je 22,82% od ukupnog broja nezaposlenih), od čega samo demobilisanih boraca 7.403, RVI 465 i članova porodica poginulih boraca 536.

TABELA 1.

**PREGLED AKTIVNOSTI SLUŽBE
TOKOM MJESECA APRILA 2017. GODINE
- poređenje s prethodnim mjesecom -**

Pokazatelji	prethodni	izvještajni	povećanje	smanjenje	Indeks
Broj nezaposlenih	38140	37613		527	98,6
Demobilisani borci	7480	7403		77	99,0
Invalidi odbrambeno oslobodilačkog rata	469	465		4	99,1
Ostali invalidi	159	160	1		100,6
Član porodice poginulog	532	536	4		100,8
Broj učenika	32582	32582		0	100,0
Broj studenata	8162	8162	0		100,0
Broj penzionera	45753	45853	100		100,2
Novoprijavljeni ukupno	815	691		124	84,8
Novoprijavljeni po prestanku radog odnosa	513	477		36	93,0
Novoprijavljeni tehnološki višak	128	101		27	78,9
Ostalo	174	113		61	64,9
Brisani sa evidencije ukupno	1449	1218		231	84,1
Brisani zbog zaposlenja	1052	970		82	92,2
Brisani zbog neurednog javljanja	203	82		121	40,4
Ostalo	194	166		28	85,6
Korisnici NN iz radnog odnosa	1133	906		227	80,0
Podnesenih zahtjeva za NN	262	243		19	92,7
Podnesenih zahtjeva za prekid NN	99	57		42	57,6
Ukupan novčani iznos NN	452.898,85	323.258,68		129.640,17	71,4
Korisnici ZZ	16292	16020		272	98,3
% ZZ u odnosu na evidenciju nezaposlenih	42,7	42,6		0	99,7
Prijava ZZ	648	298		350	46,0
Odjava ZZ	767	570		197	74,3
Pripravnici korisnici ZZ	0	0		0	0,0
Urađeno rješenja za ZZ	778	562		216	72,2
Broj zaposlenih					
Broj zaposlenih po podacima FPU	50246	50570	324		100,6
Broj prijava na Poreznu ispostavu	1143	871		272	76,2
Broj odjava na Poreznu ispostavu	648	547		101	84,4
Aktivnosti					
Izvršeno redovnih javljanja	18738	15764		2.974	84,1
Izvršeno vanrednih javljanja	2414	2398		16	99,3
Izdano uvjerenja	3027	2026		1.001	66,9
Izdano prelaznica	34	23		11	67,6
Izvršeno posredovanja	563	653	90		116,0
Izdano rješenja o brisanju s evidencije	89	56		33	62,9
Podnijeto zahtjeva za dokup staža	4	1		3	25,0
Podnijeto zahtjeva za radne dozvole	8	4		4	50,0
Podnijeto zahtjeva za poticajne mjere	52	14		38	26,9
Informativnih seminara /broj učesnika	459	328		131	71,5
Motivacijskih seminara/broj učesnika	36	28		8	77,8
Obuka za teže zapošljive (JOB club)	16	8		8	50,0
Individualnih savjetovanja	1087	920		167	84,6
Radionica /broj učesnika	2	2	0	0	100,0
Posjeta i kontakata s poslodavcima	569	467		102	82,1
Posjeta vladinim i nevladinim organizacijama	24	15		9	62,5
Zaposleni nakon savjetodavnog intervjua	582	608	26		104,5
Zaposleni nakon posredovanja u zapošljavanju	115	124	9		107,8

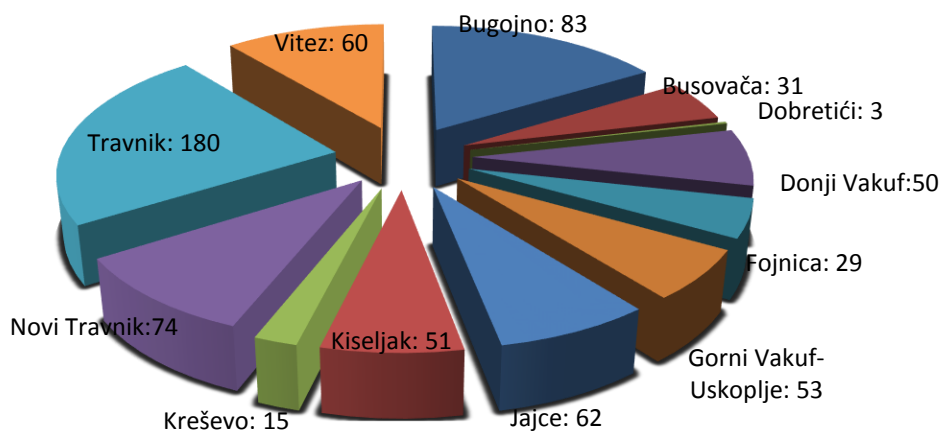
TABELA 2.

**PREGLED STANJA I FLUKTUACIJE NEZAPOSLENIH OSOBA
TOKOM MJESECA APRILA 2017. GODINE**

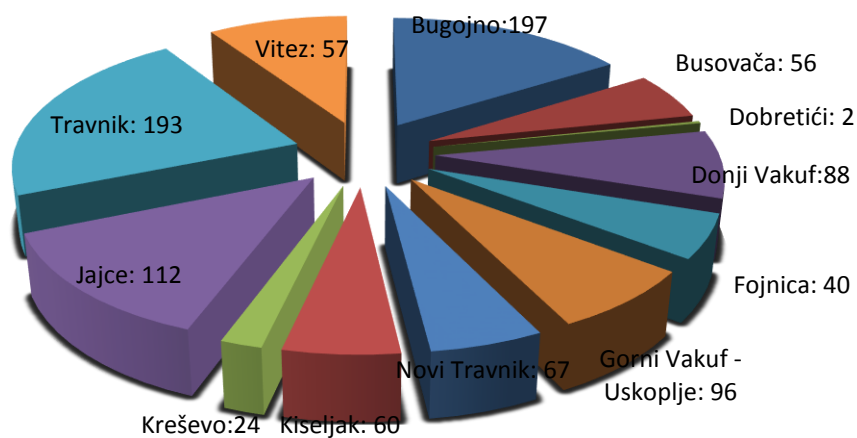
BIRO	Stanje 31.12. 2016.	APRIL 2017. GODINE					INDEKS	
		Stanje 31.3. 2017.	Broj novopri- javljenih	Brisani zbog zaposlenja	Brisani ostali razlozi	Stanje 30.4. 2017.	7 : 2	7 : 3
1	2	3	4	5	6	7	8	9
BUGOJNO	5769	5726	83	197	50	5562	96,4	97,1
BUSOVAČA	2938	2899	31	56	9	2865	97,5	98,8
DOBRETIĆI	94	91	3	2	1	91	96,8	100,0
DONJI VAKUF	2857	2820	50	88	4	2778	97,2	98,5
FOJNICA	1971	1944	29	40	7	1926	97,7	99,1
G. VAKUF-USKOPLJE	2971	2941	53	96	6	2892	97,3	98,3
JAJCE	3744	3681	62	112	38	3593	96,0	97,6
KISELJAK	2492	2425	51	60	21	2395	96,1	98,8
KREŠEVO	600	589	15	24	6	574	95,7	97,5
NOVI TRAVNIK	3633	3509	74	67	15	3501	96,4	99,8
TRAVNIK	7520	7393	180	193	55	7325	97,4	99,1
VITEZ	4176	4122	60	57	14	4111	98,4	99,7
UKUPNO Srednjobosanski kanton	38765	38140	691	992	226	37613	97,0	98,6

GRAFIČKI PRIKAZI NEZAPOSLENIH OSOBA PO ODREĐENIM KRITERIJIMA

Pregled stanja i kretanja nezaposlenih osoba po Biroima
STANJE NOVOPRIJVLJENIH OSOBA za APRIL 2017. GODINE



Pregled stanja i kretanja nezaposlenih osoba po Biroima
BRISANE OSOBE ZBOG ZAPOSLENJA za APRIL 2017. GODINE



Pregled stanja i kretanja nezaposlenih osoba po Biroima
UKUPAN BROJ NEZAPOSLENIH za APRIL 2017. GODINE

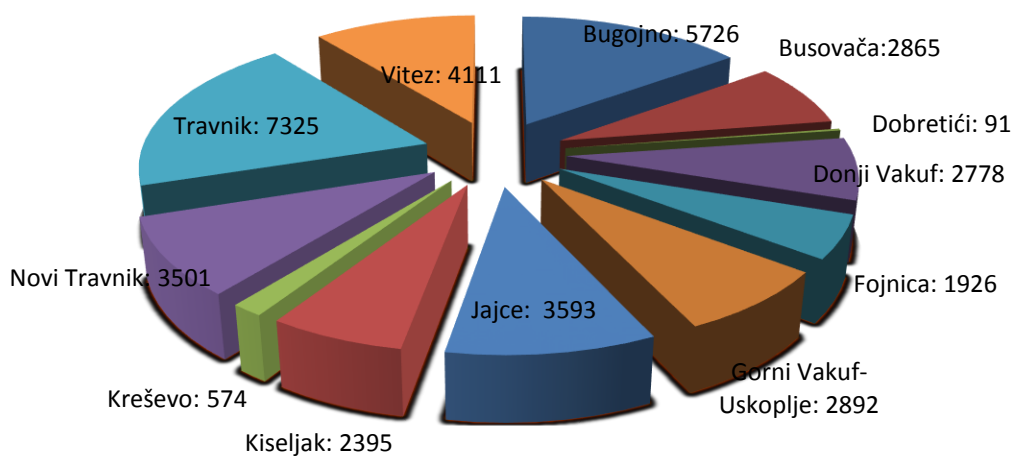


TABELA 3.

**PREGLED BROJA NOVOPRIJAVLJENIH OSOBA NA EVIDENCIJI SLUŽBE
U MJESECU APRILU 2017. GODINE
- PO STEPENU STRUČNOG OBRAZOVANJA -**

BIRO	Ukupno	Od toga Žena	PO STEPENU STRUČNOG OBRAZOVANJA									
			1	2	3	4	5	61	62	71	72	8
BUGOJNO	83	36	9	0	35	25	0	2	5	3	4	0
BUSOVAČA	31	17	8	0	12	10	0	0	0	1	0	0
DOBRETIĆI	3	0	2	0	0	1	0	0	0	0	0	0
DONJI VAKUF	50	22	9	0	21	16	0	1	1	2	0	0
FOJNICA	29	12	7	1	10	9	0	0	2	0	0	0
G. VAKUF - USKOPLJE	53	21	8	0	19	18	0	1	5	2	0	0
JAJCE	62	17	10	2	36	11	0	2	1	0	0	0
KISELJAK	51	19	5	1	23	17	0	0	3	1	1	0
KREŠEVO	15	10	5	0	5	5	0	0	0	0	0	0
NOVI TRAVNIK	74	24	13	0	32	20	1	0	7	0	1	0
TRAVNIK	180	80	50	0	68	49	0	2	7	1	3	0
VITEZ	60	36	10	0	30	15	0	0	2	2	1	0
UKUPNO SBK	691	294	136	4	291	196	1	8	33	12	10	0

TABELA 4.

**PREGLED BROJA NOVOPRIJAVLJENIH OSOBA NA EVIDENCIJI SLUŽBE
PO PRESTANKU RADNOG ODNOSA
U MJESECU APRILU 2017. GODINE
- PO STEPENU STRUČNOG OBRAZOVANJA -**

BIRO	Ukupno	Od toga Žena	PO STEPENU STRUČNOG OBRAZOVANJA									
			1	2	3	4	5	61	62	71	72	8
BUGOJNO	61	19	5	0	32	19	0	1	2	1	1	0
BUSOVAČA	17	7	3	0	8	5	0	0	0	1	0	0
DOBRETIĆI	3	0	2	0	0	1	0	0	0	0	0	0
DONJI VAKUF	39	17	6	0	19	10	0	1	1	2	0	0
FOJNICA	11	8	4	0	4	2	0	0	1	0	0	0
G. VAKUF - USKOPLJE	36	13	4	0	15	14	0	0	3	0	0	0
JAJCE	49	11	10	1	28	8	0	2	0	0	0	0
KISELJAK	46	16	5	1	20	16	0	0	2	1	1	0
KREŠEVO	14	7	5	0	5	4	0	0	0	0	0	0
NOVI TRAVNIK	61	17	11	0	31	14	1	0	3	0	1	0
TRAVNIK	125	51	31	0	53	34	0	1	4	0	2	0
VITEZ	15	10	1	0	6	5	0	0	0	2	1	0
UKUPNO SBK	477	176	87	2	221	132	1	5	16	7	6	0

TABELA 5.

**PREGLED BROJA NEZAPOSLENIH OSOBA NA EVIDENCIJI SLUŽBE
UČESNIKA SEMINARA I SAVJETOVANJA
TOKOM MJESECA APRILA 2017. GODINE**

BIRO	Ukupno	Informativni seminari	Motivacijski seminari	Individualna savjetovanja
BUGOJNO	109	14	0	95
BUSOVACA	71	5	0	66
DOBRETICI	6	0	0	6
DONJI VAKUF	65	15	0	50
FOJNICA	51	8	0	43
GORNJI VAKUF-USKOPLJE	98	12	0	86
JAJCE	158	20	10	128
KISELJAK	20	12	0	8
KRESEVO	54	12	0	42
NOVI TRAVNIK	179	18	8	153
TRAVNIK	384	181	10	193
VITEZ	81	31	0	50
UKUPNO SBK	1276	328	28	920

TABELA 6.

**PREGLED BROJA NEZAPOSLENIH OSOBA NA EVIDENCIJI SLUŽBE
NA DAN 30.4.2017. GODINE
- PO NARODNOSTI -**

BIRO	Ukupno	NARODNOST			
		Hrvat	Bošnjak	Srbin	Ostali
BUGOJNO	5562	477	5021	42	22
BUSOVAČA	2865	1087	1752	23	3
DOBRETIĆI	91	91	0	0	0
DONJI VAKUF	2778	0	2748	13	17
FOJNICA	1926	478	1413	11	24
G.VAKUF - USKOPLJE	2892	619	2262	3	8
JAJCE	3593	880	2665	42	6
KISELJAK	2395	1235	1072	33	55
KREŠEVO	574	427	144	3	0
NOVI TRAVNIK	3501	995	2460	34	12
TRAVNIK	7325	1190	5995	73	67
VITEZ	4111	1729	2189	44	149
UKUPNO SBK	37613	9208	27721	321	363

TABELA 7.

**PREGLED BROJA NEZAPOSLENIH OSOBA NA EVIDENCIJI SLUŽBE NA
DAN 30.4.2017.GODINE
- PO STEPENU STRUČNOG OBRAZOVANJA I NARODNOSTI -**

NARODNOST	STEPEN STRUČNOG OBRAZOVANJA										Ukupno
	1	2	3	4	5	6 1	6 2	7 1	7 2	8	
HRVAT	2047	141	3584	2655	55	73	298	194	161	0	9208
BOŠNJAK	9477	325	9881	6268	103	147	730	564	226	0	27721
SRBIN	71	3	110	99	5	8	11	9	5	0	321
OSTALI	254	3	52	35	2	0	7	6	4	0	363
UKUPNO SBK	11849	472	13627	9057	165	228	1046	773	396	0	37613

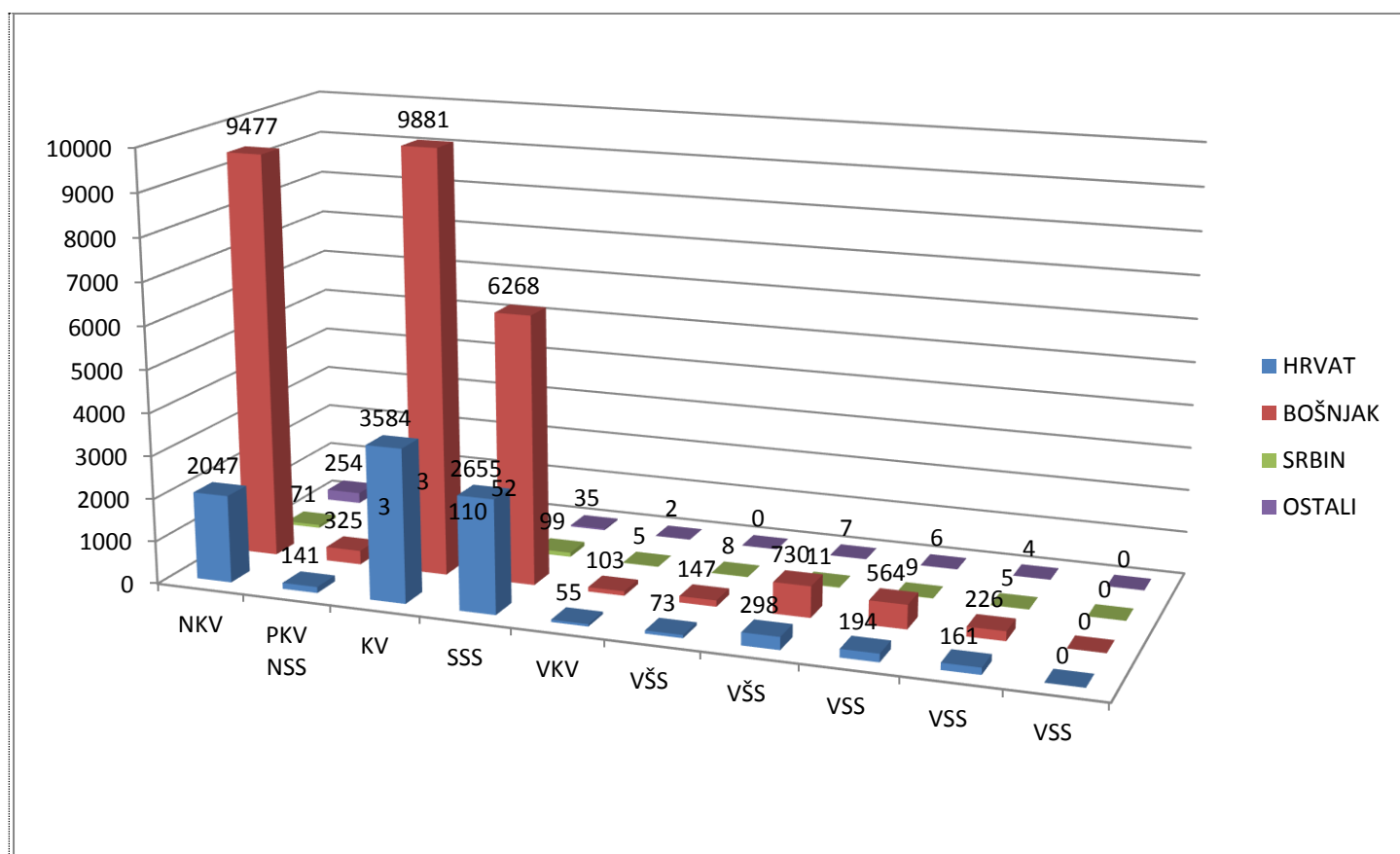


TABELA 8.

**PREGLED BROJA NEZAPOSLENIH OSOBA NA EVIDENCIJI
SLUŽBENA DAN 30.4.2017. GODINE
- PO STEPENU STRUČNOG OBRAZOVANJA -**

BIRO	UKUPNO		STEPEN STRUČNOG OBRAZOVANJA									
			1	2	3	4	5	61	62	71	72	8
BUGOJNO	5562	svoga	1776	20	2174	1188	15	62	88	135	104	0
	2667	žena	868	7	878	673	2	36	55	76	72	0
BUSOVAČA	2865	svoga	743	67	1074	816	14	10	37	82	22	0
	1515	žena	389	14	472	549	0	9	19	50	13	0
DOBRETIĆI	91	svoga	57	3	15	15	0	1	0	0	0	0
	50	žena	31	3	9	6	0	1	0	0	0	0
DONJI VAKUF	2778	svoga	805	13	1135	661	2	23	52	70	17	0
	1182	žena	279	1	434	357	0	13	35	49	14	0
FOJNICA	1926	svoga	678	32	586	518	2	3	69	18	20	0
	1054	žena	419	11	230	319	0	1	48	11	15	0
G. VAKUF – USKOPLJE	2892	svoga	868	45	1189	606	1	21	81	81	0	0
	1369	žena	351	31	490	384	0	16	45	52	0	0
JAJCE	3593	svoga	1158	61	1343	839	14	21	63	60	34	0
	1863	žena	647	32	570	495	1	16	41	41	20	0
KISELJAK	2395	svoga	566	28	970	676	8	11	83	21	32	0
	1290	žena	267	12	452	448	1	8	62	15	25	0
KREŠEVO	574	svoga	155	0	211	179	0	3	11	6	9	0
	350	žena	104	0	95	134	0	3	6	3	5	0
NOVI TRAVNIK	3501	svoga	1143	57	1194	839	47	17	138	32	34	0
	1875	žena	711	36	461	527	1	13	89	16	21	0
TRAVNIK	7325	svoga	2824	87	2168	1658	24	34	303	130	97	0
	3251	žena	1341	29	697	853	2	13	173	91	52	0
VITEZ	4111	svoga	1076	59	1568	1062	38	22	121	138	27	0
	2237	žena	621	36	712	661	1	15	79	93	19	0
UKUPNO	37613	svoga	11849	472	13627	9057	165	228	1046	773	396	0
SBK	18703	žena	6028	212	5500	5406	8	144	652	497	256	0

TABELA 9.

**PREGLED BROJA NEZAPOSLENIH OSOBA NA EVIDENCIJI
SLUŽBENA DAN 30.4.2017. GODINE
- OSOBE KOJE PRVI PUT TRAŽE ZAPOSLENJE -**

BIRO	UKUPNO		STEPEN STRUČNOG OBRAZOVANJA									
			1	2	3	4	5	61	62	71	72	8
BUGOJNO	2244	svoga	719	10	806	497	0	14	57	60	81	0
	1144	žena	402	2	337	260	0	10	36	39	58	0
BUSOVAČA	1445	svoga	424	7	468	463	0	4	22	50	7	0
	992	žena	302	3	299	335	0	4	15	30	4	0
DOBRETIĆI	51	svoga	34	2	9	5	0	1	0	0	0	0
	36	žena	25	2	5	3	0	1	0	0	0	0
DONJI VAKUF	1217	svoga	319	4	476	331	0	5	35	34	13	0
	623	žena	154	1	226	182	0	3	21	26	10	0
FOJNICA	896	svoga	374	5	204	251	0	1	45	7	9	0
	622	žena	296	5	110	164	0	1	31	6	9	0
G. VAKUF – USKOPLJE	1265	svoga	370	18	490	270	0	7	64	46	0	0
	686	žena	197	17	222	173	0	5	37	35	0	0
JAJCE	1599	svoga	526	17	529	429	0	6	43	27	22	0
	1095	žena	430	13	302	284	0	6	30	18	12	0
KISELJAK	926	svoga	235	8	331	269	0	2	57	7	17	0
	609	žena	151	4	203	189	0	1	40	7	14	0
KREŠEVO	197	svoga	59	0	52	70	0	0	8	2	6	0
	147	žena	52	0	30	56	0	0	4	2	3	0
NOVI TRAVNIK	1568	svoga	616	7	460	369	0	4	85	3	24	0
	935	žena	458	5	181	219	0	4	52	2	14	0
TRAVNIK	3171	svoga	1373	9	720	750	0	7	214	43	55	0
	1577	žena	759	4	249	384	0	2	122	29	28	0
VITEZ	1977	svoga	647	15	649	508	1	3	78	62	14	0
	1222	žena	451	11	341	317	1	2	48	43	8	0
UKUPNO	16556	svoga	5696	102	5194	4212	1	54	708	341	248	0
SBK	9688	žena	3677	67	2505	2566	1	39	436	237	160	0

TABELA 10.

**PREGLED BROJA BRISANIH OSOBA S EVIDENCIJE SLUŽBE
U MJESECU APRILU 2017. GODINE
- PO RAZLOZIMA PRESTANKA VOĐENJA EVIDENCIJE -**

BIRO	Ukupno	Žena	RAZLOZI PRESTANKA VOĐENJA EVIDENCIJE										
			0	1	2	3	4	5	6	7	8	9	10
BUGOJNO	247	77	0	190	7	1	18	0	0	22	0	6	3
BUSOVAČA	65	12	0	51	5	0	3	0	0	0	0	6	0
DOBRETIĆI	3	1	0	2	0	0	0	0	0	0	0	1	0
DONJI VAKUF	92	16	0	88	0	0	0	0	0	3	0	1	0
FOJNICA	47	12	0	40	0	0	3	0	0	0	0	3	1
G.VAKUF - USKOPLJE	102	31	0	95	1	0	2	0	0	2	0	2	0
JAJCE	150	41	0	112	0	0	5	1	0	16	0	16	0
KISELJAK	81	22	0	60	0	0	3	0	0	8	0	10	0
KREŠEVO	30	8	0	21	3	0	1	1	0	1	0	1	2
NOVI TRAVNIK	82	20	0	67	0	0	2	0	0	8	0	5	0
TRAVNIK	248	89	0	189	4	2	17	0	0	17	0	17	2
VITEZ	71	27	1	55	2	0	8	0	0	3	0	1	1
UKUPNO SBK	1218	356	1	970	22	3	62	2	0	80	0	69	9

LEGENDA:

0 – ostali razlozi

1 – zaposlenje

2 – bavljenje privatnom djelatnošću

3 – uključenje u redovno školovanje

4 – stjecanje uvjeta za penziju

5 – stjecanje trajne nesposobnosti za rad

6 – odlazak na odsluženje vojnog roka

7 – odustajanje od traženja zaposlenja (neuredno javljanje)

8 – izdržavanje kazne zatvora duže od 6 mjeseci

9 – preseljenje na područje druge općine

10 – smrt

TABELA 11.

**PREGLED BROJA OSOBA KOJE SU SE ZAPOSILE
U MJESECU APRILU 2017. GODINE
- UKUPNO PO STEPENU STRUČNOG OBRAZOVANJA -**

BIRO	Ukupno	Od toga žena	PO STEPENU STRUČNOG OBRAZOVANJA										
			1	2	3	4	5	61	62	71	72	8	
BUGOJNO	148	49	24	0	74	37	1	2	3	2	5	0	
BUSOVAČA	51	8	6	0	18	24	1	0	0	2	0	0	
DOBRETIĆI	2	0	0	0	2	0	0	0	0	0	0	0	
DONJI VAKUF	89	15	22	0	42	20	0	0	2	3	0	0	
FOJNICA	32	8	6	0	14	8	0	0	1	2	1	0	
G.VAKUF - USKOPLJE	85	21	9	1	50	20	0	0	3	2	0	0	
JAJCE	112	27	19	2	54	31	0	0	2	4	0	0	
KISELJAK	57	12	7	0	28	19	0	0	2	1	0	0	
KREŠEVO	16	3	2	0	8	5	0	1	0	0	0	0	
NOVI TRAVNIK	65	11	9	0	33	21	0	1	1	0	0	0	
TRAVNIK	155	52	36	0	59	45	1	0	6	6	2	0	
VITEZ	4	1	0	0	2	2	0	0	0	0	0	0	
UKUPNO SBK	816	207	140	3	384	232	3	4	20	22	8	0	

TABELA 12.

**PREGLED BROJA KORISNIKA ZDRAVSTVENE ZAŠTITE I NOVČANE NAKNADE
NA EVIDENCIJI SLUŽBE NA DAN 30.4.2017. GODINE**

BIRO	BROJ NEZAPOSLENIH OSOBA NA DAN 30.4.2017.	BROJ KORISNIKA ZDRAVSTVENE ZAŠTITE				BROJ KORISNIKA NOVČANE NAKNADE			
	Ukupno	Hrvat	Bošnjak	Ostali	Ukupno	Hrvat	Bošnjak	Ostali	Ukupno
BUGOJNO	5562	133	1903	29	2065	12	98	0	110
BUSOVAČA	2865	569	894	12	1475	31	34	0	65
DOBRETIĆI	91	26	0	0	26	1	0	0	1
DONJI VAKUF	2778	0	1129	4	1133	0	30	0	30
FOJNICA	1926	168	560	8	736	7	22	0	29
G.VAKUF - USKOPLJE	2892	230	961	6	1197	23	39	1	63
JAJCE	3593	474	1242	27	1743	26	68	2	96
KISELJAK	2395	492	517	30	1039	38	38	1	77
KREŠEVO	574	194	62	1	257	13	3	0	16
NOVI TRAVNIK	3501	498	1232	23	1753	17	55	4	76
TRAVNIK	7325	519	2398	59	2976	48	195	4	247
VITEZ	4111	686	859	75	1620	47	47	2	96
UKUPNO SBK	37613	3989	11757	274	16020	263	629	14	906

TABELA 13.

**PREGLED BROJA NEZAPOSLENIH DEMOBILISANIH BORACA,
ČLANOVA PORODICA POGINULIH ILI NESTALIH BORACA
ODBRAMBENO OSLOBODILAČKOG RATA I DR.
NA DAN 30.4.2017. GODINE**

BIRO	Ukupno	Demobilisani borci	Član porodice		Ratni vojni invalidi	Invalidi civilne žrtve rata	Ostali invalidi
			Poginulog	Nestalog			
BUGOJNO	1378	1214	82	1	60	1	20
BUSOVAČA	846	733	59	0	38	2	14
DOBRETIĆI	19	14	0	0	3	0	2
DONJI VAKUF	608	564	12	0	25	1	6
FOJNICA	385	324	26	0	29	2	4
G.VAKUF-USKOPLJE	881	712	82	0	65	3	19
JAJCE	615	551	14	0	31	3	16
KISELJAK	506	461	18	0	21	0	6
KREŠEVO	78	60	11	0	5	1	1
NOVI TRAVNIK	806	635	83	0	54	1	33
TRAVNIK	1665	1492	80	0	70	4	19
VITEZ	797	643	69	1	64	0	20
UKUPNO SBK	8584	7403	536	2	465	18	160

TABELA 14.

**PREGLED ODNOSA REGISTROVANIH ZAPOSLENIH/NEZAPOSLENIH U SBK NA DAN 30.4.2017. GODINE
- POREĐENJE S prethodnim mjesecom -**

BIRO	Broj stanovnika po popisu iz 1991. god.	Broj registrovanog radno neaktivnog stanovništva (31.3.2017.)				Broj registrovanih radno sposobnih			Broj zaposlenih po evidenciji F PU			% zaposlenih od reg. rad. sposobnih	Broj nezaposlenih po evidenciji Službe			Stopa nezaposlenosti	
		Studenti	Učenici	Penzioneri	Ukupno (3+4+5)	31.3.2017.	30.4.2017.	INDEX 8/7	31.3.2017.	30.4.2017.	INDEX 11/10		31.3.2017.	30.4.2017.	INDEX 15/14	31.3.2017.	30.4.2017.
1	2	3	4	5	6	7	8	9	10	11	12	13	14	15	16	17	18
BUGOJNO	46889	693	4108	5062	9863	11547	11500	99,6	5821	5938	102,0	51,6	5726	5562	97,1	49,6	48,4
BUSOVAČA	18879	210	2130	2689	5029	5837	5843	100,1	2938	2978	101,4	51,0	2899	2865	98,8	49,7	49,0
DOBRETIĆI	2150	3	18	21	42	153	151	98,7	62	60	96,8	39,7	91	91	100,0	59,5	60,3
DONJI VAKUF	24544	210	1720	1960	3890	5227	5238	100,2	2407	2460	102,2	47,0	2820	2778	98,5	54,0	53,0
FOJNICA	16296	200	1227	2542	3969	4624	4617	99,8	2680	2691	100,4	58,3	1944	1926	99,1	42,0	41,7
GORNJI VAKUF – USKOPLJE	25181	400	2397	2598	5395	6159	6136	99,6	3218	3244	100,8	52,9	2941	2892	98,3	47,8	47,1
JAJCE	45007	520	2871	3100	6491	7355	7338	99,8	3674	3745	101,9	51,0	3681	3593	97,6	50,0	49,0
KISELJAK	24164	250	2883	3300	6433	6750	6733	99,7	4325	4338	100,3	64,4	2425	2395	98,8	35,9	35,6
KREŠEVO	6731	139	617	987	1743	1815	1802	99,3	1226	1228	100,2	68,1	589	574	97,5	32,5	31,9
NOVI TRAVNIK	30713	205	2897	4000	7102	8742	8711	99,6	5233	5210	99,6	59,8	3509	3501	99,8	40,1	40,2
TRAVNIK	70747	4813	8441	14812	28066	19917	19879	99,8	12524	12554	100,2	63,2	7393	7325	99,1	37,1	36,8
VITEZ	27859	519	3273	4782	8574	10260	10235	99,8	6138	6124	99,8	59,8	4122	4111	99,7	40,2	40,2
UKUPNO SBK	339160	8162	32582	45853	86597	88386	88183	99,8	50246	50570	100,6	57,3	38140	37613	98,6	43,2	42,7

ADRESAR :

Naziv	Telefon - Fax	Adresa	Šef Biroa
BUGOJNO	030/251235	Nugle II – 15 70230 Bugojno	Branka Smajlović
BUSOVAČA	030/732094	Nikola Šubić Zrinski bb 72260 Busovača	Marica Akrap
DOBRETIĆI	030/641194	Dobretići bb 70210 Dobretići	Srećko Idžanović
DONJI VAKUF	030/260856	Omladinska bb 70220 Donji Vakuf	EnesŠkandro
FOJNICA	030/544401 030/544402	Hadrovići 10 71270 Fojnica	Bibija Dedić
GORNJI VAKUF - USKOPLJE	030/494158	Gradska bb 70280 G.Vakuf-Uskoplje	Amir Filipović
JAJCE	030/654195 030/654196	Zagrebačka bb 70101 Jajce	Vesna Ljubičić
KISELJAK	030/879579	Ban Josip Jelačić bb 71240 Kiseljak	Pero Madžar
KREŠEVO	030/806522	Fra Grge Martića 120 71260 Kreševo	Veselinka Šimundić
NOVI TRAVNIK	030/542626	Mehmeda Spahe 13 72290 Novi Travnik	Ekrem Hajrić
TRAVNIK	030/708872 030/708873 030/562006 030/540261	Tvornička bb NovaBila 72276 Nova Bila Rudnik -Bila Mehmed Paše Kukavice 13 72270 Travnik	Nermina Hadžiabdić
VITEZ	030/712479	Stjepana Radića bb 72250 Vitez	Marija Krišto

ZAJEDNIČKA SLUŽBA

URED TRAVNIK

Ul.Hadži Ali bega Hasanpašića bb
72270 TRAVNIK

tel.: 030/518764 (INFO-centrala), fax: 030/511090, tel.: 030/511942 (evidencije i statistika), 030/501843 (računovodstvo),
030/540566 (pravna služba), 030/540546 (aktivna politika zapošljavanja), 030/540556 (kadrovska služba), direktor
030/518764, zamjenik direktora 030/512185

E-mail adresa: v.busatlic@szzksbsbk.com.ba (finansije)

E-mail adresa: info@szzksbsbk.com.ba (statistika, posredovanje u zapošljavanju i informiranje)

E-mail adresa: i.matkovic@szzksbsbk.com.ba (aktivna politika zapošljavanja)

E-mail adresa: e.velte@szzksbsbk.com.ba (pravno odjeljenje)

Web stranica Službe za zapošljavanje SBK : www.szzksbsbk.com.ba

Transakcijski račun 1542602004934502 kod INTESA SANPAOLO BANKE Poslovnica Travnik

Depozitni račun 3380002210028187 kod UNICREDIT BANK

Identifikacijski broj : 4236131660004



POLITIKA KVALITETE

** NAŠA POLITIKA KVALITETE JE DA POSLOVNI PROCESI BUDU USMJERENI NA STJECANJE POVJERENJA I ZADOVOLJSTVA SVIH ZAINTERESIRANIH STRANA*

** NAŠ RAD SE TEMELJI NA ZAKONITOM, NEDISKRIMINIRAJUĆEM, STRUČNOM I UČINKOVITOM PROVOĐENJU SVIH POSLOVNIH AKTIVNOSTI*

Našu Politiku kvalitete ćemo ostvariti:

- Primjenom principa stalnih poboljšanja poslovanja i zahtjeva sustava upravljanja kvalitetom*
- Stalnim stručnim usavršavanjem naših zaposlenika*
- Primjenom suvremene informatičke potpore i ostalih izvora*

