



BILTEN

za mjesec **SEPTEMBAR 2012.**



Travnik, oktobar 2012. godine

**SLUŽBA ZA ZAPOŠLJAVANJE
SREDNJOBOSANSKI KANTON
KANTON SREDIŠNJA BOSNA
TRAVNIK**

Broj : 10

Godina : XI

IZDAVAČ :

**SLUŽBA ZA ZAPOŠLJAVANJE
SBK/KSB
TRAVNIK**

Priprema i obrada : Odjeljenje za statistiku, posredovanje i informiranje

UREDNIK :

Josip Tolo

ZA IZDAVAČA :

Željko Lončar

STATISTIČKI DIO

UVODNE NAPOMENE

TABELA 1. – Pregled aktivnosti Službe tijekom mjeseca **septembra 2012.** godine

TABELA 2. – Pregled stanja i fluktuacije nezaposlenih osoba
tijekom mjeseca **septembra 2012.** godine

TABELA 3. – Pregled broja novoprijavljenih osoba na evidenciji Službe
u mjesecu **rujnu 2012.** godine – po stupnju stručnog obrazovanja

TABELA 4. – Pregled broja novoprijavljenih osoba na evidenciji Službe
po prestanku radnog odnosa, u mjesecu **septembru 2012.** godine
po stupnju stručnog obrazovanja

TABELA 5. – Pregled broja nezaposlenih osoba na evidenciji Službe
sudionika seminara i savjetovanja tijekom mjeseca **septembra 2012.** godine

TABELA 6. – Pregled broja nezaposlenih osoba na evidenciji Službe
na dan **30.9.2012.** godine – po narodnosti

TABELA 7. – Pregled broja nezaposlenih osoba na evidenciji Službe
na dan **30.9.2012.** godine – po stupnju stručnog obrazovanja i narodnosti

TABELA 8. – Pregled broja nezaposlenih osoba na evidenciji Službe
na dan **30.9.2012.** godine – po stupnju stručnog obrazovanja

TABELA 9. – Pregled broja brisanih osoba s evidencije Službe
u mjesecu **septembru 2012.** godine – po razlozima prestanka vođenja
evidencije

TABELA 10. – Pregled broja osoba koje su se zaposlile u mjesecu **septembru 2012.** godine
ukupno po stepenu stručnog obrazovanja

TABELA 11. – Pregled broja korisnika zdravstvene zaštite i novčane naknade
na evidenciji Službe na dan **30.9.2012.** godine

STATISTIČKI DIO

UVODNE NAPOMENE

Krajem mjeseca **septembra 2012.** godine na evidenciji Službe za zapošljavanje Srednjobosanskog kantona, bilo je evidentirano ukupno 40.153 osoba, što je u usporedbi sa stanjem kraja mjeseca **augusta 2012.** godine povećanje za 12, ili 0,03%.

Glede ukupnog broja novoprijavljenih osoba (878), odnosno njihov stepen stručnog obrazovanja, uočavamo da je najviše osoba III stepena – 307, ili 34,96%, zatim IV stepena 306, ili 34,85%, I stepena 156, ili 17,76%, VII₁ stepena 51, ili 5,80%, VI₂ stepena 24, ili 2,73%, VI₁ stepena 21, ili 2,39%, VII₂ stepena 5, ili 0,56%, VIII stepena 3, ili 0,34%, V stepena 3, ili 0,34%, te II stepena 2, ili 0,22%.

Glede ukupnog broja novoprijavljenih osoba po prestanku radnog odnosa (418), odnosno njihov stepen stručnog obrazovanja, uočavamo da je najviše osoba III stepena – 153, ili 36,60%, zatim IV stepena 116, ili 27,75%, I stepena 75, ili 17,94%, VII₁ stepena 41, ili 9,80%, VI₁ stepena 16, ili 3,82%, VI₂ stepena 12, ili 2,87%, V stepena 3, ili 0,71%, VII₂ stepena 1, ili 0,23%, te II stepena 1, ili 0,23%.

Glede ukupnog broja nezaposlenih osoba sudionika seminara i savjetovanja (1.158), tijekom mjeseca **septembra 2012.** godine, najviše je obavljeno *informativnih seminara* – 607, zatim *individualnih savjetovanja* – 536, te *motivacijskih seminara* -15.

Kvalifikacijska struktura nezaposlenih osoba je takva da je najveći broj III stepena stručne spreme, i to 15.470, ili 38,52%, I stepena 13.279, ili 33,07%, IV stepena 8.738, ili 21,76%, VII₁ stepena 848, ili 2,11%, II stepena 683, ili 1,70%, VI₁ stepena 439 ili 1,09%, VI₂ stepena 320, ili 0,79%, V stepena 261, ili 0,65%, VII₂ stepena 72, ili 0,17%, te VIII stepena 43, ili 0,10%.

Nacionalna struktura nezaposlenih je takva da je od ukupnog broja prijavljenih najviše Bošnjaka, i to 29.245, ili 72,83%, zatim Hrvata 10.283, ili 25,60%, Srba 328, ili 0,81%, 6 Albanaca, 5 Slovenaca, 4 Makedonca, 2 Crnogorca, te 280 ostalih.

Po raznim osnovama, s evidencije nezaposlenih, brisano je ukupno 866 osoba, od čega najviše zbog **zaposlenja** njih 482, ili 55,65%, dok je zbog **neurednog javljanja** brisano ukupno 280 osoba, ili 32,33%.

Kada govorimo o osobama koje su se zaposlile u mjesecu **septembru 2012.** godine (ukupno 391) njih 127 uposlano je kao osobe s III stepenom stručnog obrazovanja, zatim 87 sa VII₁ stepenom, 84 s IV stepenom, 34 s I stepenom, 30 sa VI₁ stepenom, 15 sa VI₂ stepenom, 8 sa VII₂ stepenom, 5 s VIII stepenom, te 1 s V stepenom stručnog obrazovanja.

Krajem mjeseca **septembru 2012.** godine na evidenciji nezaposlenih je bilo ukupno 13.263 korisnika **zdravstvene zaštite**, što čini 33,03% od ukupnog broja nezaposlenih osoba.

Korisnika **novčane naknade** na dan **30.9.2012.** godine je bilo ukupno 768, ili 1,91% od ukupnog broja nezaposlenih osoba.

Na dan **30.9.2012.** godine na evidenciji nezaposlenih osoba je bilo ukupno 12.097 demobilisanih boraca, članova porodica poginulih ili nestalih boraca odbrambeno-oslobodilačkog rata (što je 30,12% od ukupnog broja nezaposlenih), od čega samo demobilisanih boraca 10.524, RVI 791 i članova porodica poginulih boraca 610.

TABELA 1.

**PREGLED AKTIVNOSTI SLUŽBE
TOKOM MJESECA SEPTEMBRA 2012. GODINE
- poređenje s prethodnim mjesecom -**

Pokazatelji	prethodni	izvještajni	povećanje	smanjenje	indeks
Broj nezaposlenih	40141	40153	12		100,0
Demobilisani borci	10551	10524		27	99,7
Invalidi odbrambeno-oslobodilačkog rata	787	791	4		100,5
Ostali invalidi	166	168	2		101,2
Član porodice poginulog	620	610		10	98,4
Novoprijavljeni ukupno	862	878	16		101,9
Novoprijavljeni po prestanku radog odnosa	392	418	26		106,6
Novoprijavljeni tehnološki višak	104	185	81		177,9
Ostalo	288	233		55	80,9
Brisani sa evidencije ukupno	624	866	242		138,8
Brisani zbog zaposlenja	384	482	98		125,6
Brisani zbog neurednog javljanja	142	280	138		197,2
Ostalo	98	104	6		106,1
Korisnici NN iz radnog odnosa	814	768		46	94,3
Podnesenih zahtjeva za NN	182	265	83		145,6
Podnesenih zahtjeva za prekid NN	4	63	59		1575,0
Ukupan novčani iznos NN	301.661,93	268.791,36		32.870,57	89,1
Korisnici ZZ	13059	13263	204		101,6
% ZZ u odnosu na evidenciju nezaposlenih	32,5	33,0			
Prijava ZZ	521	546	25		104,8
Odjava ZZ	232	342	110		147,4
Urađeno rješenja za ZZ	297	836	539		281,5
Broj zaposlenih					
Broj zaposlenih po podacima FPU	44047	44192	145		100,3
Aktivnosti					
Izvršeno redovitih javljanja	16166	16227	61		100,4
Izvršeno vanrednih javljanja	221	643	422		291,0
Izdatih uvjerenja	1048	2078	1030		198,3
Izvršeno posredovanja	584	407		177	69,7
Izdano rješenja o brisanju s evidencije	74	89	15		120,3
Podnijeto zahtjeva za dokup staža	3	10	7		333,3
Podnijeto zahtjeva za radne dozvole	0	2	2		
Podnijeto zahtjeva za poticajne mjere	24	67	43		279,2
Informativnih seminara /broj učesnika	616	607		9	98,6
Motivacijskih seminara/broj učesnika	31	15		16	48,4
Individualnih savjetovanja	478	536	58		112,1
Radionica /broj sudionika - poduzetništvo	5	19	14		380,0
Posjeta poslodavcima	114	174	60		152,6
Posjeta vladinim i nevladinim organizac.	13	9		4	69,2

TABELA 2

PREGLED STANJA I FLUKTUACIJE NEZAPOSLENIH OSOBA
TOKOM MJESECA SEPTEMBRA 2012. GODINE

BIRO	Stanje 31.12. 2011.	SEPTEMBAR 2012. GODINE					INDEKS	
		Stanje 31.8. 2012.	Broj novopri- javljenih	Brisani zbog zaposlenja	Brisani ostali razlozi	Stanje 30.9. 2012.	7 : 2	7 : 3
1	2	3	4	5	6	7	8	9
BUGOJNO	5625	5710	151	72	32	5757	102,3	100,8
BUSOVAČA	3098	3145	65	15	83	3112	100,5	98,9
DOBRETIĆI	125	120	2	1	1	120	96,0	100,0
DONJI VAKUF	2750	2817	51	20	14	2834	103,1	100,6
FOJNICA	2179	2171	40	34	12	2165	99,4	99,7
G. VAKUF-USKOPLJE	3100	3165	65	34	13	3183	102,7	100,6
JAJCE	3558	3533	89	39	74	3509	98,6	99,3
KISELJAK	2755	2826	54	53	13	2814	102,1	99,6
KREŠEVO	633	653	21	9	4	661	104,4	101,2
NOVI TRAVNIK	3785	3987	85	33	46	3993	105,5	100,1
TRAVNIK	7521	8002	153	137	52	7966	106,0	99,6
VITEZ	3917	4012	102	35	40	4039	103,1	100,7
UKUPNO Srednjobosanski kanton	39046	40141	878	482	384	40153	102,8	100,0

GRAFIČKI PRIKAZI NEZAPOSLENIH OSOBA PO ODREĐENIM KRITERIJIMA

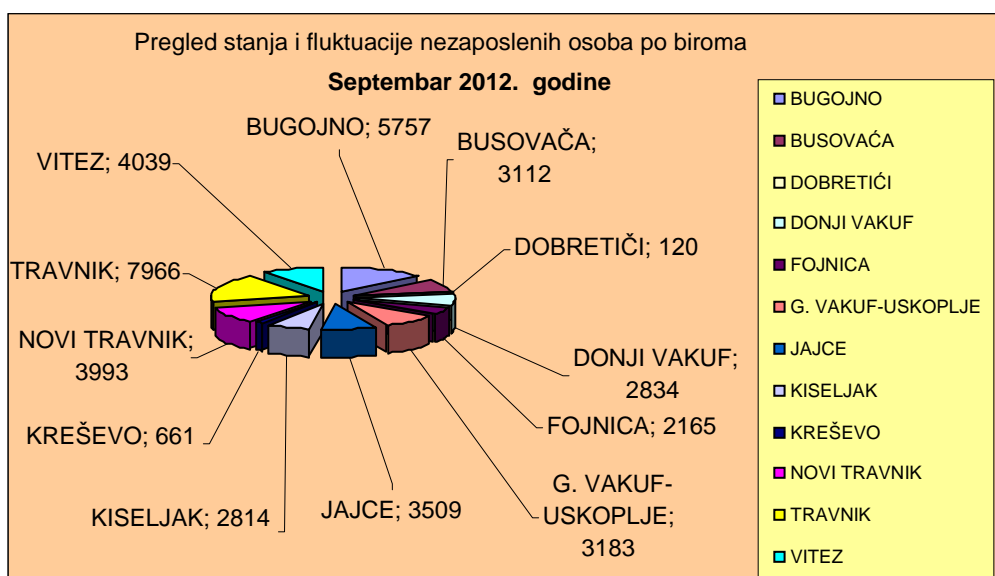




TABELA 3.

**PREGLED BROJA NOVOPRIJAVLJENIH OSOBA NA EVIDENCIJI SLUŽBE
U MJESECU SEPTEMBRU 2012. GODINE
- PO STEPENU STRUČNOG OBRAZOVANJA -**

BIRO	Ukupno	Od toga Žena	PO STEPENU STRUČNOG OBRAZOVANJA									
			1	2	3	4	5	61	62	71	72	8
BUGOJNO	151	81	34	0	57	49	0	3	1	6	0	1
BUSOVAČA	65	26	8	0	24	28	0	1	1	3	0	0
DOBRETIĆI	2	0	1	0	1	0	0	0	0	0	0	0
DONJI VAKUF	51	27	13	0	10	21	0	3	0	4	0	0
FOJNICA	40	21	5	0	17	12	0	0	3	2	0	1
G. VAKUF - USKOPLJE	65	33	8	0	18	29	0	2	1	5	2	0
JAJCE	89	31	17	1	39	24	1	0	4	3	0	0
KISELJAK	54	23	9	1	25	13	0	0	4	2	0	0
KREŠEVO	21	12	0	0	8	13	0	0	0	0	0	0
NOVI TRAVNIK	85	38	12	0	26	27	1	8	0	10	0	1
TRAVNIK	153	72	37	0	45	50	1	2	7	8	3	0
VITEZ	102	48	12	0	37	40	0	2	3	8	0	0
UKUPNO SBK	878	412	156	2	307	306	3	21	24	51	5	3

TABELA 4.

**PREGLED BROJA NOVOPRIJAVLJENIH OSOBA NA EVIDENCIJI SLUŽBE
PO PRESTANKU RADNOG ODNOSA
U MJESECU SEPTEMBRU 2012. GODINE
- PO STEPENU STRUČNOG OBRAZOVANJA -**

BIRO	Ukupno	Od toga Žena	PO STEPENU STRUČNOG OBRAZOVANJA									
			1	2	3	4	5	61	62	71	72	8
BUGOJNO	99	59	25	0	33	31	0	3	1	6	0	0
BUSOVAČA	17	6	2	0	7	5	0	1	0	2	0	0
DOBRETIĆI	0	0	0	0	0	0	0	0	0	0	0	0
DONJI VAKUF	28	14	8	0	7	7	0	3	0	3	0	0
FOJNICA	24	13	3	0	6	10	0	0	3	2	0	0
G. VAKUF - USKOPLJE	17	11	2	0	4	5	0	2	0	4	0	0
JAJCE	44	5	11	1	22	8	1	0	1	0	0	0
KISELJAK	32	12	2	0	18	7	0	0	4	1	0	0
KREŠEVO	10	8	0	0	2	8	0	0	0	0	0	0
NOVI TRAVNIK	40	15	2	0	15	10	1	4	0	8	0	0
TRAVNIK	70	32	18	0	22	15	1	2	3	8	1	0
VITEZ	37	18	2	0	17	10	0	1	0	7	0	0
UKUPNO SBK	418	193	75	1	153	116	3	16	12	41	1	0

TABELA 5.

**PREGLED BROJA NEZAPOSLENIH OSOBA NA EVIDENCIJI SLUŽBE
UČESNIKA SEMINARA I SAVJETOVANJA
TOKOM MJESECA SEPTEMBRA 2012. GODINE**

BIRO	Ukupno	Informativni seminari	Motivacijski seminari	Individualna savjetovanja
BUGOJNO	166	91	0	75
BUSOVAČA	66	24	0	42
DOBRETIĆI	6	0	0	6
DONJI VAKUF	61	18	0	43
FOJNICA	44	25	0	19
GORNJI VAKUF-USKOPLJE	68	35	0	33
JAJCE	145	75	15	55
KISELJAK	58	34	0	24
KREŠEVO	45	8	0	37
NOVI TRAVNIK	156	59	0	97
TRAVNIK	203	126	0	77
VITEZ	140	112	0	28
UKUPNO SBK	1158	607	15	536

TABELA 6.

**PREGLED BROJA NEZAPOSLENIH OSOBA NA EVIDENCIJI SLUŽBE
NA DAN 30.9.2012. GODINE
- PO NARODNOSTI -**

BIRO	Ukupno	N A R O D N O S T								
		Hrvat	Bošnjak	Srbin	Slovenac	Albanac	Crnogorac	Make-donac	Židov	Ostali
BUGOJNO	5757	625	5060	55	0	2	0	1	0	14
BUSOVAČA	3112	1222	1861	22	3	0	0	0	0	4
DOBRETIĆI	120	119	0	1	0	0	0	0	0	0
DONJI VAKUF	2834	2	2809	12	0	0	1	0	0	10
FOJNICA	2165	557	1591	8	0	0	0	0	0	9
G.VAKUF-USKOPLJE	3183	675	2505	3	0	0	0	0	0	0
JAJCE	3509	943	2525	40	0	0	0	0	0	1
KISELJAK	2814	1488	1203	40	1	3	1	0	0	78
KREŠEVO	661	504	154	3	0	0	0	0	0	0
NOVI TRAVNIK	3993	1168	2784	36	0	0	0	0	0	5
TRAVNIK	7966	1367	6506	67	1	1	0	2	0	22
VITEZ	4039	1613	2247	41	0	0	0	1	0	137
UKUPNO SBK	40153	10283	29245	328	5	6	2	4	0	280

TABELA 7.

**PREGLED BROJA NEZAPOSLENIH OSOBA NA EVIDENCIJI SLUŽBE
NA DAN 30.9.2012. GODINE
- PO STEPENU STRUČNOG OBRAZOVANJA I NARODNOSTI -**

NARODNOST	Ukupno	STEPEN STRUČNOG OBRAZOVANJA									
		1	2	3	4	5	61	62	71	72	8
HRVAT	10283	2447	217	4272	2709	81	155	102	261	20	19
BOŠNJAK	29245	10523	460	11051	5908	169	273	216	569	52	24
SRBIN	328	84	5	106	97	10	11	2	13	0	0
SLOVENAC	5	0	0	2	2	0	0	0	1	0	0
ALBANAC	6	5	0	1	0	0	0	0	0	0	0
CRNOGORAC	2	0	0	1	0	0	0	0	1	0	0
MAKEDONAC	4	0	0	3	1	0	0	0	0	0	0
ŽIDOV	0	0	0	0	0	0	0	0	0	0	0
OSTALI	280	220	1	34	21	1	0	0	3	0	0
UKUPNO SBK	40153	13279	683	15470	8738	261	439	320	848	72	43

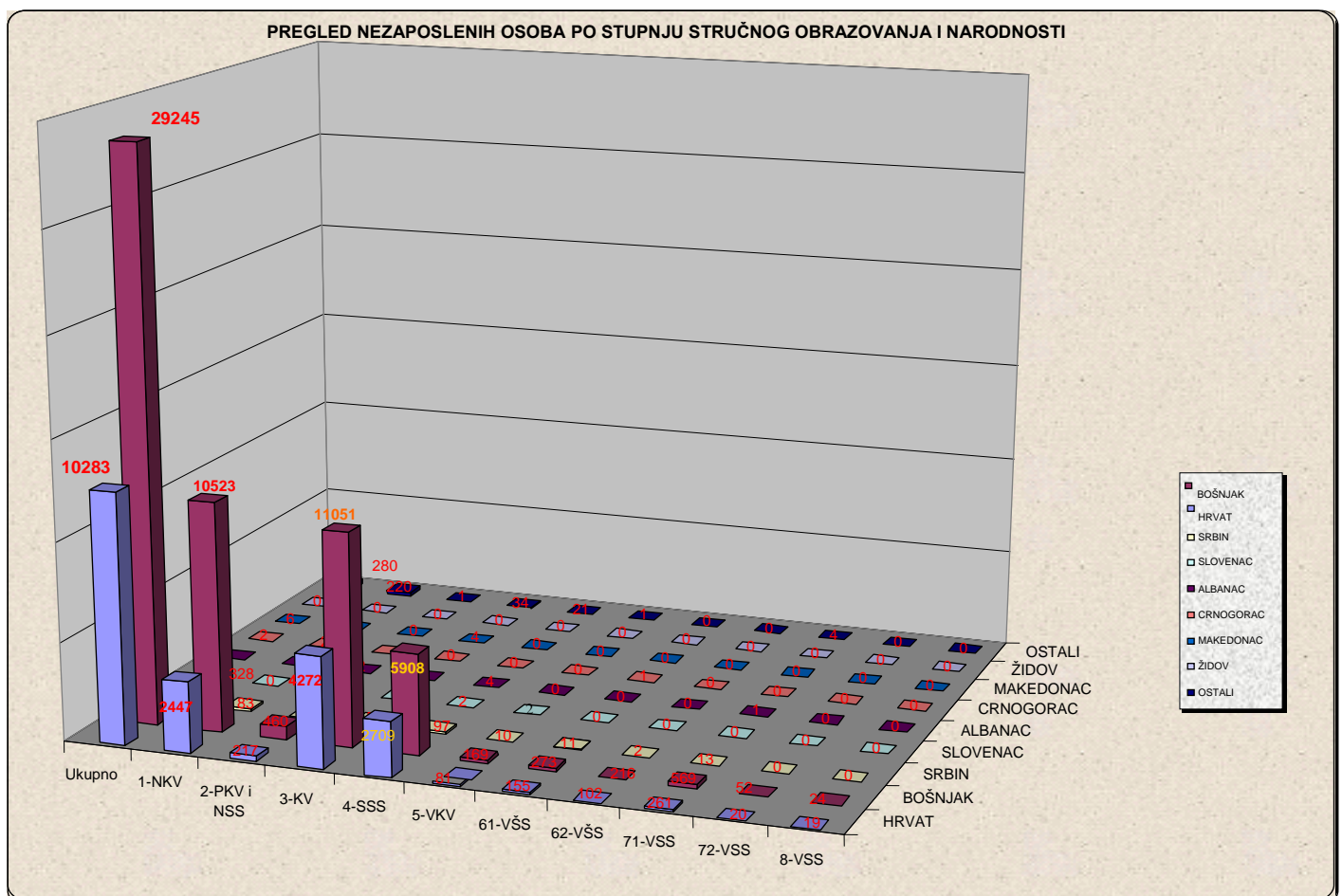


TABELA 8.

**PREGLED BROJA NEZAPOSLENIH OSOBA NA EVIDENCIJI SLUŽBE
NA DAN 30.9.2012. GODINE
- PO STEPENU STRUČNOG OBRAZOVANJA -**

BIRO	UKUPNO		STEPEN STRUČNOG OBRAZOVANJA									
			1	2	3	4	5	61	62	71	72	8
BUGOJNO	5757	svega	1875	32	2445	1102	28	86	40	136	0	13
	2567	žena	855	16	894	631	3	55	26	75	0	12
BUSOVAČA	3112	svega	879	118	1178	795	43	17	11	71	0	0
	1463	žena	440	16	440	504	1	11	5	46	0	0
DOBRETIĆI	120	svega	74	4	28	14	0	0	0	0	0	0
	60	žena	34	4	15	7	0	0	0	0	0	0
DONJI VAKUF	2834	svega	886	16	1205	628	3	50	0	44	0	2
	1098	žena	290	1	415	329	0	34	0	28	0	1
FOJNICA	2165	svega	771	40	733	531	6	11	24	39	7	3
	1083	žena	443	9	278	300	1	7	19	19	4	3
G. VAKUF – USKOPLJE	3183	svega	1039	49	1367	583	3	35	22	72	12	1
	1342	žena	371	34	497	355	1	20	14	41	8	1
JAJCE	3509	svega	1208	73	1345	738	23	21	32	59	10	0
	1696	žena	617	35	528	436	1	15	23	34	7	0
KISELJAK	2814	svega	712	51	1213	690	10	19	55	56	8	0
	1328	žena	307	19	483	419	1	13	41	38	7	0
KREŠEVO	661	svega	174	2	263	192	1	9	0	18	2	0
	330	žena	93	1	91	126	0	7	0	10	2	0
NOVI TRAVNIK	3993	svega	1293	80	1491	899	56	85	0	80	0	9
	1953	žena	769	44	523	512	3	57	0	40	0	5
TRAVNIK	7966	svega	3224	132	2603	1576	42	64	106	174	31	14
	3095	žena	1309	33	730	788	2	30	71	110	15	7
VITEZ	4039	svega	1144	86	1599	990	46	42	30	99	2	1
	2024	žena	639	39	643	596	1	28	20	57	1	0
UKUPNO	40153	svega	13279	683	15470	8738	261	439	320	848	72	43
SBK	18039	žena	6167	251	5537	5003	14	277	219	498	44	29

TABELA 9.

**PREGLED BROJA BRISANIH OSOBA S EVIDENCIJE SLUŽBE
U MJESECU SETEMBRU 2012. GODINE
- PO RAZLOZIMA PRESTANKA VOĐENJA EVIDENCIJE -**

BIRO	Ukupno	Žena	RAZLOZI PRESTANKA VOĐENJA EVIDENCIJE									
			1	2	3	4	5	6	7	8	9	10
BUGOJNO	104	53	72	0	2	5	0	0	23	0	2	0
BUSOVAČA	98	49	15	3	3	1	1	0	71	0	3	1
DOBRETIĆI	2	2	1	0	0	0	0	0	0	0	1	0
DONJI VAKUF	34	14	20	0	1	0	0	0	10	0	3	0
FOJNICA	46	23	34	0	3	2	0	0	5	0	2	0
G.VAKUF - USKOPLJE	47	17	34	0	3	1	0	0	5	0	3	1
JAJCE	113	50	39	0	2	1	0	0	64	0	4	3
KISELJAK	66	25	53	0	1	2	0	0	6	0	4	0
KREŠEVO	13	7	9	0	1	2	0	0	1	0	0	0
NOVI TRAVNIK	79	40	33	0	3	2	0	0	34	1	5	1
TRAVNIK	189	90	137	0	1	3	0	0	28	0	15	5
VITEZ	75	45	35	0	3	0	0	0	33	0	4	0
UKUPNO SBK	866	415	482	3	23	19	1	0	280	1	46	11

LEGENDA :

- | | |
|---|---|
| 1 – zaposlenje | 6 – odlazak na odsluženje vojnog roka |
| 2 – bavljenje privatnom djelatnošću | 7 – odustajanje od traženja zaposlenja (neuredno javljanje) |
| 3 – uključenje u redovno školovanje | 8 – izdržavanje kazne zatvora duže od 6 mjeseci |
| 4 – stjecanje uslova za penziju | 9 – preseljenje na područje druge općine |
| 5 – stjecanje trajne nesposobnosti za rad | 10 – smrt |

TABELA 10.

**PREGLED BROJA OSOBA KOJE SU SE ZAPOSILE
U MJESECU SEPTEMBRU 2012. GODINE
- UKUPNO PO STEPENU STRUČNOG OBRAZOVANJA -**

BIRO	Ukupno	Od toga žena	PO STEPENU STRUČNOG OBRAZOVANJA									
			1	2	3	4	5	61	62	71	72	8
BUGOJNO	72	41	7	0	24	12	0	6	3	18	0	2
BUSOVAČA	14	4	1	0	7	3	0	1	0	2	0	0
DOBRETIĆI	1	1	0	0	1	0	0	0	0	0	0	0
DONJI VAKUF	20	7	2	0	5	1	0	3	0	9	0	0
FOJNICA	30	14	1	0	10	5	0	1	4	8	1	0
G.VAKUF - USKOPLJE	22	11	1	0	6	1	0	5	0	7	2	0
JAJCE	39	19	5	0	16	8	0	0	4	5	1	0
KISELJAK	43	19	2	0	18	11	0	3	2	7	0	0
KREŠEVO	8	3	1	0	1	2	0	0	0	3	1	0
NOVI TRAVNIK	32	18	2	0	9	7	1	5	0	5	1	2
TRAVNIK	102	46	12	0	28	31	0	6	1	21	2	1
VITEZ	8	2	0	0	2	3	0	0	1	2	0	0
UKUPNO SBK	391	185	34	0	127	84	1	30	15	87	8	5

TABELA 11.

**PREGLED BROJA KORISNIKA ZDRAVSTVENE ZAŠTITE I NOVČANE NAKNADE
NA EVIDENCIJI SLUŽBE NA DAN 30.9.2012. GODINE**

BIRO	BROJ NEZAPOSLENIH OSOBA NA DAN 30.9.2012.	BROJ KORISNIKA ZDRAVSTVENE ZAŠTITE				BROJ KORISNIKA NOVČANE NAKNADE			
	Ukupno	Hrvat	Bošnjak	Ostali	Ukupno	Hrvat	Bošnjak	Ostali	Ukupno
BUGOJNO	5757	155	1699	21	1875	13	114	4	131
BUSOVAČA	3112	494	779	8	1281	40	29	0	69
DOBRETIĆI	120	20	0	0	20	0	0	0	0
DONJI VAKUF	2834	2	1042	2	1046	0	40	0	40
FOJNICA	2165	178	592	2	772	9	17	0	26
G.VAKUF - USKOPLJE	3183	181	931	0	1112	16	19	0	35
JAJCE	3509	326	799	18	1143	15	38	0	53
KISELJAK	2814	449	482	43	974	39	24	0	63
KREŠEVO	661	178	52	1	231	13	4	0	17
NOVI TRAVNIK	3993	429	1054	13	1496	31	52	2	85
TRAVNIK	7966	354	1652	18	2024	40	122	0	162
VITEZ	4039	500	737	52	1289	43	42	2	87
UKUPNO SBK	40153	3266	9819	178	13263	259	501	8	768

TABELA 12.

**PREGLED BROJA NEZAPOSLENIH DEMOBILISANIH BORACA,
ČLANOVA PORODICA POGINULIH ILI NESTALIH BORACA
ODBRAMBENO-OSLOBODILAČKOG RATA I DR.
NA DAN 30.9.2012. GODINE**

BIRO	Ukupno	Demobilisani borci	Član porodice		Ratni vojni invalidi	Invalidi civilne žrtve rata	Ostali invalidi
			Poginulog	Nestalog			
BUGOJNO	1671	1543	25	1	88	1	13
BUSOVAČA	1170	999	78	1	80	2	10
DOBRETIĆI	44	33	0	0	8	1	2
DONJI VAKUF	852	794	13	0	40	1	4
FOJNICA	576	479	19	0	68	1	9
G.VAKUF-USKOPLJE	1196	963	108	0	99	4	22
JAJCE	945	839	28	0	58	5	15
KISELJAK	775	697	23	0	49	0	6
KREŠEVO	108	99	3	0	4	0	2
NOVI TRAVNIK	1069	865	104	0	80	1	19
TRAVNIK	2542	2265	120	2	127	6	22
VITEZ	1149	948	89	0	90	2	20
UKUPNO SBK	12097	10524	610	4	791	24	144

**PREGLED ODNOSA REGISTRIRANIH ZAPOSLENIH/NEZAPOSLENIH U SBK NA DAN 30.9.2012. GODINE
- USPOREDBA S prethodnim mjesecom -**

B I R O	Broj stanovnika po popisu iz 1991. god.	Broj registriranog radno neaktivnog stanovništva (30.9.2012.)				Broj registriranih radno sposobnih			Broj zaposlenih po evidenciji FPU			% zaposlenih od reg. rad. sposobn.	Broj nezaposlenih po evidenciji Službe			Stopa nezaposlenosti	
		Studenti	Učenici	Penzioneri	Ukupno (3+4+5)	31.8. 2012.	30.9. 2012.	INDEX 8/7	31.8. 2012.	30.9. 2012.	INDEX 11/10		31.8. 2012.	30.9. 2012.	INDEX 15/14	31.8. 2012.	30.9. 2012.
1	2	3	4	5	6	7	8	9	10	11	12	13	14	15	16	17	18
BUGOJNO	46889	754	5209	3813	9776	10696	10711	100,1	4986	4954	99,4	46,3	5710	5757	100,8	53,4	53,7
BUSOVAČA	18879	132	2520	2300	4952	5744	5703	99,3	2599	2591	99,7	45,4	3145	3112	98,9	54,8	54,6
DOBRETIĆI	2150	14	31	50	95	183	182	99,5	63	62	98,4	34,1	120	120	100,0	65,6	65,9
DONJI VAKUF	24544	270	1973	2090	4333	4749	4775	100,5	1932	1941	100,5	40,6	2817	2834	100,6	59,3	59,4
FOJNICA	16296	700	700	2400	3800	4534	4552	100,4	2363	2387	101,0	52,4	2171	2165	99,7	47,9	47,6
GORNJI VAKUF – USKOPLJE	25181	320	2859	2897	6076	5862	5897	100,6	2697	2714	100,6	46,0	3165	3183	100,6	54,0	54,0
JAJCE	45007	400	3460	3022	6882	7011	6980	99,6	3478	3471	99,8	49,7	3533	3509	99,3	50,4	50,3
KISELJAK	24164	348	2410	2628	5386	6829	6866	100,5	4003	4052	101,2	59,0	2826	2814	99,6	41,4	41,0
KREŠEVO	6731	49	781	982	1812	1824	1842	101,0	1171	1181	100,9	64,1	653	661	101,2	35,8	35,9
NOVI TRAVNIK	30713	250	3694	3587	7531	8417	8417	100,0	4430	4424	99,9	52,6	3987	3993	100,1	47,4	47,4
TRAVNIK	70747	1170	8697	8884	18751	18705	18749	100,2	10703	10783	100,7	57,5	8002	7966	99,6	42,8	42,5
VITEZ	27859	510	4500	3741	8751	9634	9671	100,4	5622	5632	100,2	58,2	4012	4039	100,7	41,6	41,8
UKUPNO SBK	339162	4917	36834	36394	78145	84188	84345	100,2	44047	44192	100,3	52,4	40141	40153	100,0	47,7	47,6

ADRESAR :

Naziv	Telefon - Fax	Adresa	Šef Biroa
BUGOJNO	030/251235	Nugle II – 15 70230 Bugojno	Dževad Duvnjak
BUSOVAČA	030/732094	Nikola Šubić Zrinski bb 72260 Busovača	Marica Akrap
DOBRETIĆI	030/641194	Dobretići bb 70210 Dobretići	Srećko Idžanović
DONJI VAKUF	030/205539	Omladinska bb 70220 Donji Vakuf	Vasva Imširpašić
FOJNICA	030/544401 030/544402	Hadrovići 10 71270 Fojnica	Bibija Dedić
GORNJI VAKUF - USKOPLJE	030/494158	Kralja Tomislava bb 70280 Uskoplje	Amir Filipović
JAJCE	030/654195 030/654196	Zagrebačka bb 70101 Jajce	Vesna Ljubičić
KISELJAK	030/879579	Ban Josip Jelačić bb 71240 Kiseljak	Pero Madžar
KREŠEVO	030/806522	Fra Grge Martića 120 71260 Kreševo	Vlado Lalić
NOVI TRAVNIK	030/542626	Mehmeda Spahe 13 72290 Novi Travnik	Ekrem Hajrić
TRAVNIK	030/708872 030/708873 030/540261	Tvornička bb Nova Bila 72276 Nova Bila Mehmed Paše Kukavice 13 72270 Travnik	Nermina Bajrić
VITEZ	030/712473	Stjepana Radića bb 72250 Vitez	Marija Krišto

ZAJEDNIČKA SLUŽBA

URED TRAVNIK

Ul. hadži Ali bega Hasanpašića bb

72270 TRAVNIK

tel.fax.: 030/518764 (INFO-centrala), tel.: 030/511942 (evidencije i statistika), 030/501843 (računovodstvo),
tel.: 030/540566 (pravna služba), 030/540546 (aktivna politika zapošljavanja), 030/540556 (kadrovska služba)
direktor 030/511090, zamjenik direktora 030/512185

E-mail adresa: financijeszksbsbk@bih.net.ba (finansije)

E-mail adresa: evidencije_statistika@yahoo.com (evidencije i statistika - INFO)

E-mail adresa: aktivna_s@yahoo.com (aktivna politika zapošljavanja)

E-mail adresa: pravna_s@yahoo.com (pravni odjel)

Web stranica Službe za zapošljavanje SBK : www.szzksbsbk.com.ba

Transakcijski račun 3060430000016002 kod HYPO-ALPE-ADRIA BANK Travnik

Depozitni račun 3380002210028187 kod UNICREDIT BANK

Identifikacijski broj : 4236131660004



POLITIKA KVALITETE

** NAŠA POLITIKA KVALITETE JE DA POSLOVNI PROCESI BUDU USMJERENI NA STJECANJE POVJERENJA I ZADOVOLJSTVA SVIH ZAINTERESIRANIH STRANA*

** NAŠ RAD SE TEMELJI NA ZAKONITOM, NEDISKRIMINIRAJUĆEM, STRUČNOM I UČINKOVITOM PROVOĐENJU SVIH POSLOVNIH AKTIVNOSTI*

Našu Politiku kvalitete ćemo ostvariti:

- *Primjenom principa stalnih poboljšanja poslovanja i zahtjeva sistema upravljanja kvalitetom*
- *Stalnim stručnim usavršavanjem naših zaposlenika*
- *Primjenom savremene informatičke potpore i ostalih izvora*

