

SLUŽBA ZA ZAPOŠLJAVANJE
SREDNJOBOSANSKI KANTON
KANTON SREDIŠNJA BOSNA
TRAVNIK



SLUŽBA ZA ZAPOŠLJAVANJE
KANTON SREDIŠNJA BOSNA
SREDNJOBOSANSKI KANTON
TRAVNIK

BILTEN

za mjesec MAJ 2014.



Travnik, juni 2014. godine

**SLUŽBA ZA ZAPOŠLJAVANJE
SREDNJOBOSANSKI KANTON
KANTON SREDIŠNJA BOSNA
TRAVNIK**

Broj : 6

Godina : XIII

IZDAVAČ :

**SLUŽBA ZA ZAPOŠLJAVANJE
SBK/KSB
TRAVNIK**

Priprema i obrada : Odjeljenje za SPI

UREDNIK :

Josip Tolo

ZA IZDAVAČA :

Željko Lončar

STATISTIČKI DIO

UVODNE NAPOMENE

TABELA 1. – Pregled aktivnosti Službe tijekom mjeseca **maja 2014.** godine

TABELA 2. – Pregled stanja i fluktuacije nezaposlenih osoba tokom mjeseca **maja 2014.** godine

TABELA 3. – Pregled broja novoprijavljenih osoba na evidenciji Službe u mjesecu **maju 2014.** godine – po stupnju stručnog obrazovanja

TABELA 4. – Pregled broja novoprijavljenih osoba na evidenciji Službe po prestanku radnog odnosa, u mjesecu **maju 2014.** godine po stepenu stručnog obrazovanja

TABELA 5. – Pregled broja nezaposlenih osoba na evidenciji Službe učesnika seminara i savjetovanja tokom mjeseca **maja 2014.** godine

TABELA 6. – Pregled broja nezaposlenih osoba na evidenciji Službe na dan **31.5.2014.** godine – po narodnosti

TABELA 7. – Pregled broja nezaposlenih osoba na evidenciji Službe na dan **31.5.2014.** godine – po stepenu stručnog obrazovanja i narodnosti

TABELA 8. – Pregled broja nezaposlenih osoba na evidenciji Službe na dan **31.5.2014.** godine – po stepenu stručnog obrazovanja

TABELA 9. – Pregled broja brisanih osoba s evidencije Službe u mjesecu **maju 2014.** godine – po razlozima prestanka vođenja evidencije

TABELA 10. – Pregled broja osoba koje su se zaposlile u mjesecu **maju 2014.** godine - ukupno po stepenu stručnog obrazovanja

TABELA 11. – Pregled broja korisnika zdravstvene zaštite i novčane naknade na evidenciji Službe na dan **31.5.2014.** godine

TABELA 12. – Pregled broja nezaposlenih demobilisanih boraca, članova porodica poginulih ili nestalih boraca odbr-oslobod. rata i dr. na dan **31.5.2014.** godine

TABELA 13. – Pregled odnosa registriranih zaposlenih/nezaposlenih u SBK na dan **31.5.2014.** godine

UVODNE NAPOMENE

Krajem mjeseca **maja 2014.** godine na evidenciji Službe za zapošljavanje Srednjobosanskog kantona, bilo je evidentirano ukupno 40.830 osoba, što je u usporedbi sa stanjem kraja mjeseca **MAJa 2014.** godine smanjenje za 98, ili 0,24%.

Glede ukupnog broja novoprijavljenih osoba (616), odnosno njihov stepena stručnog obrazovanja, uočavamo da je najviše osoba III stepena – 217, ili 35,22%, zatim IV stepena 184, ili 30,36%, I stepena 139, ili 22,56%, VII₁ stepena 27, ili 4,38%, VI₂ stepena 20, ili 3,24%, VI₁ stepena 13, ili 2,11%, VII₂ stepena 9, ili 1,46%, V stepena 5, ili 0,81%, VIII stepena 1, ili 0,16%, te V stepena 1, ili 0,16%.

Glede ukupnog broja novoprijavljenih osoba po prestanku radnog odnosa (350), odnosno njihov stepena stručnog obrazovanja, uočavamo da je najviše osoba III stepena – 139, ili 39,71%, zatim IV stepena 116, ili 33,14%, I stepena 67, ili 19,14%, VII₁ stepena 10, ili 2,85%, VI₁ stepena 7, ili 2,00%, VII₂ stepena 5, ili 1,42%, VI₂ stepena 3, ili 0,85%, V stepena 2, ili 0,57%, te II stepena 1, ili 0,28%..

Glede ukupnog broja nezaposlenih osoba sudionika seminara i savjetovanja (1.154), tokom mjeseca **maja 2014.** godine, najviše je obavljeno *individualnih savjetovanja* – 880, zatim *informativnih seminara* – 222, te *motivacijskih seminara* -52.

Kvalifikacijska struktura nezaposlenih osoba je takva da je najveći broj III stepena stručne sprema, i to 15.403, ili 37,72%, I stepena 13.142, ili 32,18%, IV stepena 9.181, ili 22,48%, VII₁ stepena 974, ili 2,38%, II stepena 616, ili 1,50%, VI₂ stepena 576 ili 1,41%, VI₁ stepena 428, ili 1,04%, V stepena 258, ili 0,63%, VII₂ stepena 189, ili 0,46%, te VIII stepena 63, ili 0,15%.

Nacionalna struktura nezaposlenih je takva da je od ukupnog broja prijavljenih najviše Bošnjaka, i to 29.557, ili 72,39%, zatim Hrvata 10.636, ili 26,04%, Srba 325, ili 0,79%, 5 Albanaca, 4 Makedonca, 2 Slovenca, 2 Crnogorca, te 299 ostalih.

Po raznim osnovama, s evidencije nezaposlenih, brisano je ukupno 714 osoba, od čega najviše zbog **zaposlenja** njih 496, ili 69,46%, dok je zbog **neurednog javljanja** brisano ukupno 88 osoba, ili 12,32%.

Kada govorimo o osobama koje su se zaposlile u mjesecu **maju 2014.** godine (ukupno 427) njih 162 uposlano je kao osobe s III stepenom stručnog obrazovanja, zatim 129 s IV stepenom, 72 s I stepenom, 25 sa VII₁ stepenom, 16 sa VI₂ stepenom, 9 sa VII₂ stepenom, 8 sa VI₁ stepenom, 2 sa VIII stepenom, 2 s V stepenom, te 2 s II stepenom stručnog obrazovanja.

Krajem mjeseca **maja 2014.** godine na evidenciji nezaposlenih je bilo ukupno 15.860 korisnika **zdravstvene zaštite**, što čini 38,84% od ukupnog broja nezaposlenih osoba. Korisnika **novčane naknade** na dan **31.5.2014.** godine je bilo ukupno 792, ili 1,93% od ukupnog broja nezaposlenih osoba.

Na dan **31.5.2014.** godine na evidenciji nezaposlenih osoba je bilo ukupno 11.199 demobilisanih boraca, članova porodica poginulih ili nestalih boraca odb.-oslobodilač rata (što je 27,42% od ukupnog broja nezaposlenih), od čega samo demobilisanih boraca 9.771, RVI 665 i članova porodica poginulih boraca 586.

TABELA1




**PREGLED AKTIVNOSTI SLUŽBE
TOKOM MJESECA MAJ 2014. GODINE
- usporedba s prethodnim mjesecom -**

Pokazatelji	prethodni	izvještajni	povećanje	smanjenje	Indeks
Broj nezaposlenih	40928	40830		98	99,8
Demob.boraca	9829	9771		58	99,4
Invalidi odb.oslobodilač rata	677	665		22	98,2
Ostali invalidi	153	153			100,0
Član porodice poginulog	586	586			100,0
Broj učenika	36144	36144			100,0
Broj studenata	7705	7693		12	99,8
Broj penzionera	37586	37551		35	99,9
Novoprijavljeni ukupno	611	616	5		100,8
Novoprijavljeni po prestanku radog odnosa	328	350	22		106,7
Novoprijavljeni tehnološki višak	161	164	3		101,9
Ostalo	122	102		20	83,6
Brisani sa evidencije ukupno	1128	714		414	63,3
Brisani zbog zaposlenja	775	485		290	62,6
Brisani zbog neurednog javljanja	118	88		30	74,6
Ostalo	235	141		94	60,0
Korisnici NN iz radnog odnosa	906	792		114	87,4
Podnesenih zahtjeva za NN	173	184	11		106,4
Podnesenih zahtjeva za prekid NN	56	20		36	35,7
Ukupan novčani iznos NN	313.312,03	280.124,56		33.187,47	89,4
Korisnici ZZ	15921	15860		61	99,6
% ZZ u odnosu na evidenciju nezaposlenih	38,9	38,8		0,1	99,7
Prijava ZZ	333	308		25	92,5
Odjava ZZ	546	369		177	67,6
Pripravnici korisnici ZZ	48	40		8	83,3
Urađeno rješenja za ZZ	480	505	25		105,2
Broj zaposlenih					
Broj zaposlenih po podacima FPU	45849	46003	154		100,3
Broj prijava na Poreznu ispostavu	727	502		225	69,1
Broj odjava na Poreznu ispostavu	379	348		31	91,8
Aktivnosti					
Izvršeno redovitih javljanja	18143	17580		563	96,9
Izvršeno izvanrednih javljanja	2166	2157		9	99,6
Izdano uvjerenja	2698	2056		642	76,2
Izdano prelaznica	31	23		8	74,2
Izvršeno posredovanja	247	292	45		118,2
Izdano rješenja o brisanju s evidencije	91	61		30	67,0
Podnijeto zahtjeva za dokup staža	9	11	2		122,2
Podnijeto zahtjeva za radne dozvole	4	6	2		150,0
Podnijeto zahtjeva za poticajne mjere	9	90	81		1000,0
Informativnih seminara /broj sudionika	274	222		52	81,0
Motivacijskih seminara/broj sudionika	29	52	23		179,3
Obuka za teže zapošljive (JOB club)	19	1		18	5,3
Individualnih savjetovanja	1221	880		341	72,1
Radionica /broj sudionika	0	0			
Posjeta i kontakata s poslodavcima	566	664	98		117,3
Posjeta vladinim i nevladinim organizacijama	67	42		25	62,7
Zaposleni nakon savjetodavnog intervjua	356	208		148	58,4
Zaposleni nakon posredovanja u zapošljavanju	104	51		53	49,0

**PREGLED STANJA I FLUKTUACIJE NEZAPOSLENIH OSOBA
TOKOM MJESECA MAJ 2014. GODINE**

BIRO	Stanje 31.12. 2012.	MAJ 2014. GODINE					INDEKS	
		Stanje 30.4. 2014.	Broj novopri- javljenih	Brisani zbog zaposlenja	Brisani ostali razlozi	Stanje 31.5. 2014.	7 : 2	7 : 3
1	2	3	4	5	6	7	8	9
BUGOJNO	5947	6080	69	57	13	6079	102,2	100,0
BUSOVAČA	3215	3092	44	44	13	3079	95,8	99,6
DOBRETIĆI	112	111	4	4	1	110	98,2	99,1
DONJI VAKUF	2913	2920	49	21	17	2931	100,6	100,4
FOJNICA	2209	2212	44	23	13	2220	100,5	100,4
G. VAKUF-USKOPLJE	3243	3141	31	25	18	3129	96,5	99,6
JAJCE	3913	3775	61	74	24	3738	95,5	99,0
KISELJAK	2768	2679	36	41	15	2659	96,1	99,3
KREŠEVO	726	701	16	8	3	706	97,2	100,7
NOVI TRAVNIK	4206	4048	76	58	34	4032	95,9	99,6
TRAVNIK	8129	7852	124	95	50	7831	96,3	99,7
VITEZ	4330	4317	62	46	17	4316	99,7	100,0
UKUPNO Srednjobosanski kanton	41711	40928	616	496	218	40830	98,0	99,8

GRAFIČKI PRIKAZI NEZAPOSLENIH OSOBA PO ODREĐENIM KRITERIJIMA



**PREGLED BROJA NOVOPRIJAVLJENIH OSOBA NA EVIDENCIJI SLUŽBE
U MJESECU Maj 2014. GODINE
- PO STEPENU STRUČNOG OBRAZOVANJA -**

BIRO	Ukupno	Od toga Žena	PO SEPENU STRUČNOG OBRAZOVANJA									
			1	2	3	4	5	61	62	71	72	8
BUGOJNO	69	33	18	0	19	28	0	2	0	1	1	0
BUSOVAČA	44	17	7	1	18	14	1	2	0	1	0	0
DOBRETIĆI	4	2	1	0	1	1	0	0	0	1	0	0
DONJI VAKUF	49	16	11	0	18	11	0	0	4	3	2	0
FOJNICA	44	23	5	0	12	20	0	0	6	1	0	0
G. VAKUF - USKOPLJE	31	11	8	0	14	4	0	0	2	3	0	0
JAJCE	61	14	10	0	29	16	0	0	4	2	0	0
KISELJAK	36	15	7	0	10	15	0	1	1	1	1	0
KREŠEVO	16	10	4	0	3	7	0	1	0	1	0	0
NOVI TRAVNIK	76	35	14	0	32	21	2	6	0	1	0	0
TRAVNIK	124	50	44	0	37	28	1	0	2	6	5	1
VITEZ	62	27	10	0	24	19	1	1	1	6	0	0
UKUPNO SBK	616	253	139	1	217	184	5	13	20	27	9	1

TABELA 4.

**PREGLED BROJA NOVOPRIJAVLJENIH OSOBA NA EVIDENCIJI SLUŽBE
PO PRESTANKU RADNOG ODNOSA
U MJESEC Maj 2014. GODINE
- PO STEPENU STRUČNOG OBRAZOVANJA -**

BIRO	Ukupno	Od toga Žena	PO STEPENU STRUČNOG OBRAZOVANJA									
			1	2	3	4	5	61	62	71	72	8
BUGOJNO	41	18	9	0	10	20	0	2	0	0	0	0
BUSOVAČA	24	10	3	1	11	7	1	1	0	0	0	0
DOBRETIĆI	0	0	0	0	0	0	0	0	0	0	0	0
DONJI VAKUF	34	12	5	0	15	9	0	0	1	2	2	0
FOJNICA	11	6	1	0	3	6	0	0	1	0	0	0
G. VAKUF - USKOPLJE	4	0	1	0	2	1	0	0	0	0	0	0
JAJCE	35	4	3	0	20	11	0	0	1	0	0	0
KISELJAK	30	11	6	0	8	13	0	1	0	1	1	0
KREŠEVO	14	8	2	0	3	7	0	1	0	1	0	0
NOVI TRAVNIK	53	25	8	0	26	15	1	2	0	1	0	0
TRAVNIK	83	32	29	0	28	22	0	0	0	2	2	0
VITEZ	21	1	0	0	13	5	0	0	0	3	0	0
UKUPNO SBK	350	127	67	1	139	116	2	7	3	10	5	0

TABELA 5.

**PREGLED BROJA NEZAPOSLENIH OSOBA NA EVIDENCIJI SLUŽBE
UČESNIKA SEMINARA I SAVJETOVANJA
TOKOM MJESECA MAJ 2014. GODINE**

BIRO	Ukupno	Informativni seminari	Motivacijski seminari	Individualna savjetovanja
BUGOJNO	113	43	0	70
BUSOVAČA	74	0	0	74
DOBRETIĆI	6	0	0	6
DONJI VAKUF	116	17	0	99
FOJNICA	63	6	0	57
GORNJI VAKUF-USKOPLJE	102	19	0	83
JAJCE	138	16	15	107
KISELJAK	11	5	0	6
KREŠEVO	62	8	8	46
NOVI TRAVNIK	220	32	8	180
TRAVNIK	29	12	0	17
VITEZ	220	64	21	135
UKUPNO SBK	1154	222	52	880

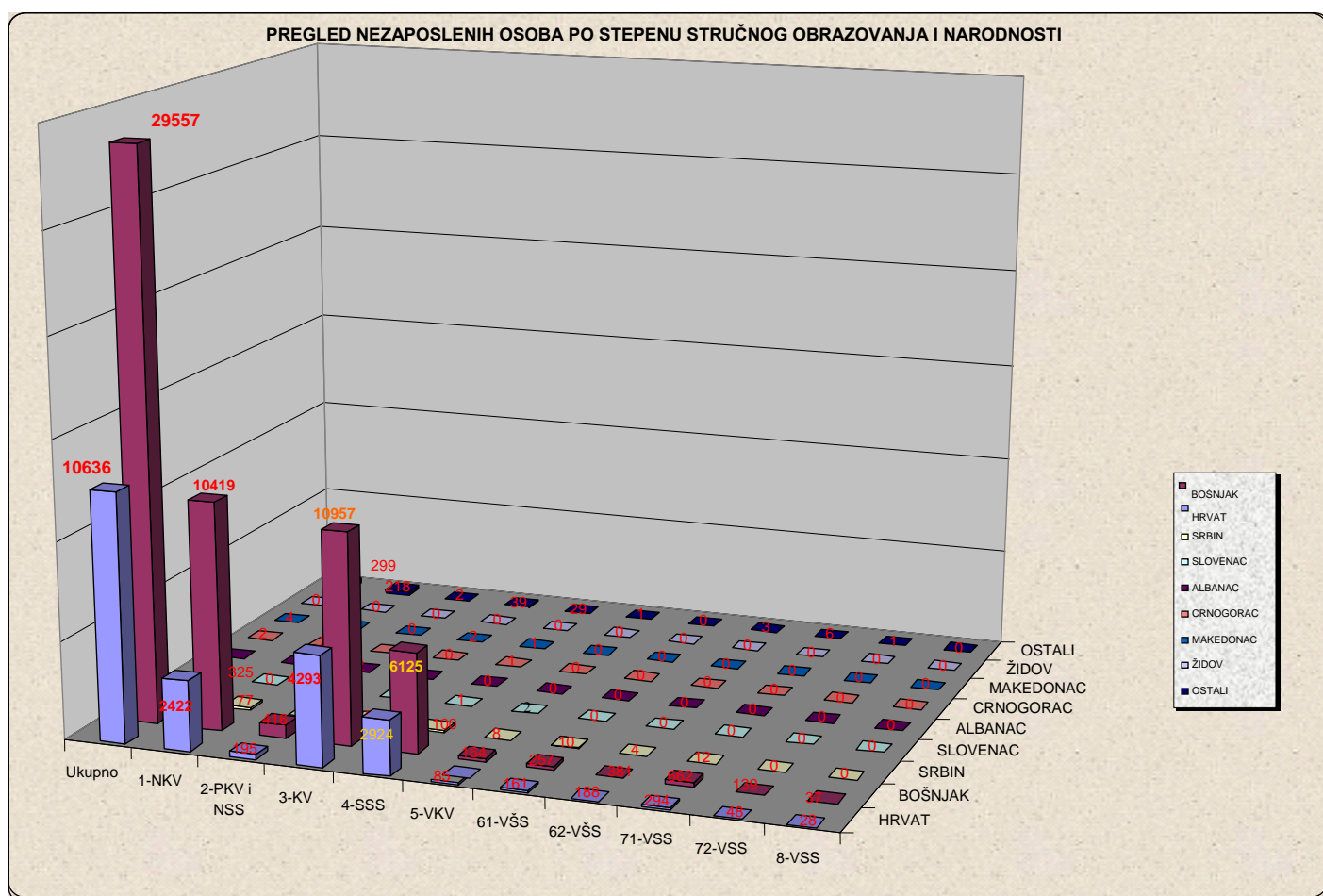
TABELA 6.

**PREGLED BROJA NEZAPOSLENIH OSOBA NA EVIDENCIJI SLUŽBE
NA DAN 31.05.2014. GODINE
- PO NARODNOSTI -**

BIRO	Ukupno	N A R O D N O S T								
		Hrvat	Bošnjak	Srbin	Slove- nac	Alba- nac	Crno- gorac	Make- donac	Židov	Ostali
BUGOJNO	6079	612	5399	48	0	1	0	1	0	18
BUSOVAČA	3079	1250	1803	21	1	0	0	0	0	4
DOBRETIĆI	110	110	0	0	0	0	0	0	0	0
DONJI VAKUF	2931	1	2898	14	0	1	0	0	0	17
FOJNICA	2220	568	1630	8	0	0	1	0	0	13
G.VAKUF-USKOPLJE	3129	678	2445	2	0	0	0	0	0	4
JAJCE	3738	1014	2678	45	0	0	0	0	0	1
KISELJAK	2659	1451	1117	34	0	2	1	0	0	54
KREŠEVO	706	563	141	2	0	0	0	0	0	0
NOVI TRAVNIK	4032	1203	2787	31	0	0	0	0	0	11
TRAVNIK	7831	1366	6358	71	1	1	0	2	0	32
VITEZ	4316	1820	2301	49	0	0	0	1	0	145
UKUPNO SBK	40830	10636	29557	325	2	5	2	4	0	299

**PREGLED BROJA NEZAPOSLENIH OSOBA NA EVIDENCIJI SLUŽBE
NA DAN 31.5.2014. GODINE
- PO STEPEN STRUČNOG OBRAZOVANJA I NARODNOSTI -**

NARODNOST	Ukupno	STEPEN STRUČNOG OBRAZOVANJA									
		1	2	3	4	5	61	62	71	72	8
HRVAT	10636	2422	195	4293	2924	85	161	188	294	48	26
BOŠNJAK	29557	10419	416	10957	6125	164	257	381	662	139	37
SRBIN	325	77	3	111	100	8	10	4	12	0	0
SLOVENAC	2	0	0	1	1	0	0	0	0	0	0
ALBANAC	5	5	0	0	0	0	0	0	0	0	0
CRNOGORAC	2	1	0	0	1	0	0	0	0	0	0
MAKEDONAC	4	0	0	2	1	0	0	0	0	1	0
ŽIDOV	0	0	0	0	0	0	0	0	0	0	0
OSTALI	299	218	2	39	29	1	0	3	6	1	0
UKUPNO SBK	40830	13142	616	15403	9181	258	428	576	974	189	63



**PREGLED BROJA NEZAPOSLENIH OSOBA NA EVIDENCIJI SLUŽBE
NA DAN 31.5.2014. GODINE
- PO STEPENU STRUČNOG OBRAZOVANJA -**

BIRO	UKUPNO		STEPEN STRUČNOG OBRAZOVANJA									
			1	2	3	4	5	61	62	71	72	8
BUGOJNO	6079	svoga	1955	29	2494	1216	21	84	62	175	21	22
	2746	žena	920	13	931	669	2	47	38	97	16	13
BUSOVAČA	3079	svoga	833	91	1166	810	40	21	32	86	0	0
	1485	žena	411	14	454	517	1	17	18	53	0	0
DOBRETIĆI	110	svoga	64	4	28	13	0	0	0	1	0	0
	54	žena	30	4	15	5	0	0	0	0	0	0
DONJI VAKUF	2931	svoga	875	15	1281	640	2	24	29	55	10	0
	1099	žena	271	1	423	331	0	14	15	36	8	0
FOJNICA	2220	svoga	801	40	714	562	8	12	42	31	10	0
	1112	žena	461	8	265	317	0	6	28	19	8	0
G. VAKUF – USKOPLJE	3129	svoga	961	51	1326	615	1	32	53	90	0	0
	1358	žena	363	34	498	364	1	19	28	51	0	0
JAJCE	3738	svoga	1260	71	1424	805	23	18	52	69	16	0
	1753	žena	646	34	521	452	1	13	34	39	13	0
KISELJAK	2659	svoga	678	43	1105	684	9	16	50	53	21	0
	1278	žena	294	14	454	413	1	11	37	37	17	0
KREŠEVO	706	svoga	199	4	262	193	1	20	9	14	4	0
	368	žena	115	2	97	123	0	14	7	8	2	0
NOVI TRAVNIK	4032	svoga	1299	74	1457	942	62	121	0	73	2	2
	2000	žena	775	43	506	541	1	83	0	49	0	2
TRAVNIK	7831	svoga	3064	113	2463	1599	46	46	174	182	105	39
	3225	žena	1308	35	748	799	2	23	100	123	64	23
VITEZ	4316	svoga	1153	81	1683	1102	45	34	73	145	0	0
	2160	žena	635	42	669	651	1	23	47	92	0	0
UKUPNO SBK	40830	svoga	13142	616	15403	9181	258	428	576	974	189	63
	18638	žena	6229	244	5581	5182	10	270	352	604	128	38

TABELA 9.

**PREGLED BROJA BRISANIH OSOBA S EVIDENCIJE SLUŽBE
U MJESECU MAJ 2014. GODINE
- PO RAZLOZIMA PRESTANKA VOĐENJA EVIDENCIJE -**

BIRO	Ukupno	Žena	RAZLOZI PRESTANKA VOĐENJA EVIDENCIJE									
			1	2	3	4	5	6	7	8	9	10
BUGOJNO	70	29	57	0	1	3	0	0	5	0	2	2
BUSOVAČA	57	20	41	3	1	9	0	0	0	0	3	0
DOBRETIĆI	5	2	4	0	0	1	0	0	0	0	0	0
DONJI VAKUF	38	13	21	0	0	3	0	0	11	0	1	2
FOJNICA	36	20	23	0	0	9	0	0	2	0	1	1
G.VAKUF - USKOPLJE	43	10	25	0	0	9	0	0	5	0	4	0
JAJCE	98	38	74	0	0	7	0	0	11	0	6	0
KISELJAK	56	18	41	0	0	5	0	0	6	0	4	0
KREŠEVO	11	9	8	0	0	0	0	0	1	0	2	0
NOVI TRAVNIK	92	36	58	0	0	11	1	0	14	0	5	3
TRAVNIK	145	56	90	5	2	8	0	0	29	0	10	1
VITEZ	63	31	43	3	1	6	1	0	4	0	5	0
UKUPNO SBK	714	282	485	11	5	71	2	0	88	0	43	9

LEGENDA :

- | | |
|---|---|
| 1 – zaposlenje | 6 – odlazak na odsluženje vojnog roka |
| 2 – bavljenje privatnom djelatnošću | 7 – odustajanje od traženja zaposlenja (neuredno javljanje) |
| 3 – uključenje u redovno školovanje | 8 – izdržavanje kazne zatvora duže od 6 mjeseci |
| 4 – stjecanje uvjeta za penziju | 9 – preseljenje na područje druge općine |
| 5 – stjecanje trajne nesposobnosti za rad | 10 – smrt |

TABELA 10.

**PREGLED BROJA OSOBA KOJE SU SE ZAPOSILE
U MJESECU MAJ 2014. GODINE
- UKUPNO PO STEPENU STRUČNOG OBRAZOVANJA -**

BIRO	Ukupno	Od toga žena	PO STEPENU STRUČNOG OBRAZOVANJA									
			1	2	3	4	5	61	62	71	72	8
BUGOJNO	57	24	8	0	23	17	0	1	3	4	1	0
BUSOVAČA	40	15	7	0	20	8	0	0	0	5	0	0
DOBRETIĆI	4	1	2	0	1	1	0	0	0	0	0	0
DONJI VAKUF	21	6	6	0	7	5	0	0	1	0	2	0
FOJNICA	22	15	2	0	4	10	0	1	2	3	0	0
G.VAKUF - USKOPLJE	24	6	4	0	8	6	0	0	4	2	0	0
JAJCE	72	28	18	1	27	19	2	0	1	2	2	0
KISELJAK	33	12	2	0	15	13	0	1	0	1	1	0
KREŠEVO	5	5	0	0	3	1	0	0	0	1	0	0
NOVI TRAVNIK	44	18	5	0	13	18	0	4	0	2	2	0
TRAVNIK	88	32	17	1	35	21	0	1	5	5	1	2
VITEZ	17	10	1	0	6	10	0	0	0	0	0	0
UKUPNO SBK	427	172	72	2	162	129	2	8	16	25	9	2

TABELA 11.

**PREGLED BROJA KORISNIKA ZDRAVSTVENE ZAŠTITE I NOVČANE NAKNADE
NA EVIDENCIJI SLUŽBE NA DAN 30.4.2014. GODINE**

BIRO	BROJ NEZAPOSLENIH OSOBA NA DAN 30.4.2014.	BROJ KORISNIKA ZDRAVSTVENE ZAŠTITE				BROJ KORISNIKA NOVČANE NAKNADE			
	Ukupno	Hrvat	Bošnjak	Ostali	Ukupno	Hrvat	Bošnjak	Ostali	Ukupno
BUGOJNO	6079	180	1957	22	2159	9	88	2	99
BUSOVAČA	3079	604	829	9	1442	29	14	0	43
DOBRETIĆI	110	22	0	0	22	0	0	0	0
DONJI VAKUF	2931	1	1203	4	1208	0	55	1	56
FOJNICA	2220	190	614	4	808	19	24	0	43
G.VAKUF - USKOPLJE	3129	228	1025	2	1255	10	18	0	28
JAJCE	3738	439	1031	22	1492	27	48	1	76
KISELJAK	2659	531	511	28	1070	42	26	1	69
KREŠEVO	706	223	51	0	274	23	1	0	24
NOVI TRAVNIK	4032	543	1259	16	1818	39	36	2	77
TRAVNIK	7831	472	2190	39	2701	25	156	1	182
VITEZ	4316	678	863	70	1611	60	32	3	95
UKUPNO SBK	40830	4111	11533	216	15860	283	498	11	792

TABELA 12.

**PREGLED BROJA NEZAPOSLENIH DEMOBILISANIH BORACA,
ČLANOVA PORODICA POGINULIH ILI NESTALIH BORACA
ODB.OSLOBODILAČKOG RATA I DR.
NA DAN 31.5.2014. GODINE**

BIRO	Ukupno	Demobilisani boraca	Član porodice		Ratni vojni invalidi	Invalidi civilne žrtve rata	Ostali invalidi
			Poginulog	Nestalog			
BUGOJNO	1579	1468	24	1	70	1	15
BUSOVAČA	1089	939	71	2	64	2	11
DOBRETIĆI	38	27	0	0	8	1	2
DONJI VAKUF	798	742	14	0	35	1	6
FOJNICA	537	457	25	0	49	1	5
G.VAKUF-USKOPLJE	1084	877	99	0	84	4	20
JAJCE	885	793	24	0	52	2	14
KISELJAK	719	645	24	0	42	0	8
KREŠEVO	103	93	3	0	5	0	2
NOVI TRAVNIK	1002	796	114	0	65	1	26
TRAVNIK	2268	2034	101	1	104	5	23
VITEZ	1097	900	87	1	87	1	21
UKUPNO SBK	11199	9771	586	5	665	19	153

**PREGLED ODNOSA REGISTRIRANIH ZAPOSLENIH/NEZAPOSLENIH U SBK NA DAN 31.5.2014. GODINE
- USPOREDBA S prethodnim mjesecom -**

BIRO	Broj stanovnika po popisu iz 1991. god.	Broj registriranog radno neaktivnog stanovništva (31.5.2014.)				Broj registriranih radno sposobnih			Broj zaposlenih po evidenciji F PU			% zaposlenih od reg. rad. sposobn.	Broj nezaposlenih po evidenciji Službe			Stopa nezaposlenosti	
		Studenti	Učenici	Penzioneri	Ukupno (3+4+5)	30.4.2014.	31.5.2014.	INDEX 8/7	30.4.2014.	31.5.2014.	INDEX 11/10		30.4.2014.	31.5.2014.	INDEX 15/14	30.4.2014.	31.5.2014.
1	2	3	4	5	6	7	8	9	10	11	12	13	14	15	16	17	18
BUGOJNO	46889	675	4819	3896	9390	11193	11209	100,1	5113	5130	100,3	45,8	6080	6079	100,0	54,3	54,2
BUSOVAČA	18879	102	2492	2300	4894	5769	5790	100,4	2677	2711	101,3	46,8	3092	3079	99,6	53,6	53,2
DOBRETIĆI	2150	2	16	31	49	175	175	100,0	64	65	101,6	37,1	111	110	99,1	63,4	62,9
DONJI VAKUF	24544	260	2015	1860	4135	4846	4853	100,1	1926	1922	99,8	39,6	2920	2931	100,4	60,3	60,4
FOJNICA	16296	250	850	2435	3535	4642	4648	100,1	2430	2428	99,9	52,2	2212	2220	100,4	47,7	47,8
GORNJI VAKUF - USKOPLJE	25181	500	2859	2897	6256	5993	6000	100,1	2852	2871	100,7	47,9	3141	3129	99,6	52,4	52,1
JAJCE	45007	450	3455	3020	6925	7204	7185	99,7	3429	3447	100,5	48,0	3775	3738	99,0	52,4	52,0
KISELJAK	24164	304	2150	2805	5259	6904	6884	99,7	4225	4225	100,0	61,4	2679	2659	99,3	38,8	38,6
KREŠEVO	6731	144	720	965	1829	1866	1871	100,3	1165	1165	100,0	62,3	701	706	100,7	37,6	37,7
NOVI TRAVNIK	30713	260	3456	3630	7346	8780	8755	99,7	4732	4723	99,8	53,9	4048	4032	99,6	46,1	46,1
TRAVNIK	70747	4253	9001	9321	22575	19318	19370	100,3	11466	11539	100,6	59,6	7852	7831	99,7	40,6	40,4
VITEZ	27859	493	4311	4391	9195	10087	10093	100,1	5770	5777	100,1	57,2	4317	4316	100,0	42,8	42,8
UKUPNO SBK	339162	7693	36144	37551	81388	86777	86833	100,1	45849	46003	100,3	53,0	40928	40830	99,8	47,2	47,0