



BILTEN

za mjesec MAJ 2012.



Travnik, juni 2012. godine

**SLUŽBA ZA ZAPOŠLJAVANJE
SREDNJOBOSANSKI KANTON
KANTON SREDIŠNJA BOSNA
TRAVNIK**

Broj : 6

Godina : XI

IZDAVAČ :

**SLUŽBA ZA ZAPOŠLJAVANJE
SBK/KSB
TRAVNIK**

Priprema i obrada : Odjeljenje za statistiku, posredovanje i informiranje

UREDNIK :

Josip Tolo

ZA IZDAVAČA :

Željko Lončar

STATISTIČKI DIO

UVODNE NAPOMENE

- TABELA 1. – Pregled stanja i fluktuacije nezaposlenih osoba tijekom mjeseca **maja 2012.** godine
- TABELA 2. – Pregled broja novo prijavljenih osoba na evidenciji Službe u mjesecu **maju 2012.** godine – po stupnju stručnog obrazovanja
- TABELA 3. – Pregled broja novo prijavljenih osoba na evidenciji Službe po prestanku radnog odnosa, u mjesecu **maju 2012.** godine po stupnju stručnog obrazovanja
- TABELA 4. – Pregled broja nezaposlenih osoba na evidenciji Službe sudionika seminara i savjetovanja tijekom mjeseca **maja 2012.** godine
- TABELA 5. – Pregled broja nezaposlenih osoba na evidenciji Službe na dan **31.5.2012.** godine – po narodnosti
- TABELA 6. – Pregled broja nezaposlenih osoba na evidenciji Službe na dan **31.5.2012.** godine – po stupnju stručnog obrazovanja i narodnosti
- TABELA 7. – Pregled broja nezaposlenih osoba na evidenciji Službe na dan **31.5.2012.** godine – po stupnju stručnog obrazovanja
- TABELA 8. – Pregled broja brisanih osoba s evidencije Službe u mjesecu **maju 2012.** godine – po razlozima prestanka vođenja evidencije
- TABELA 9. – Pregled broja osoba koje su se zaposlile u mjesecu **maju 2012.** godine ukupno po stupnju stručnog obrazovanja
- TABELA 10. – Pregled broja korisnika zdravstvene zaštite i novčane naknade na evidenciji Službe na dan **31.5.2012.** godine
- TABELA 11. – Pregled broja nezaposlenih demobilisanih branitelja, članova obitelji poginulih ili nestalih branitelja odbr-oslobodilačkog rata i dr. na dan **31.5.2012.** godine
- TABELA 12. – Pregled odnosa registriranih zaposlenih/nezaposlenih u SBK na dan **31.5.2012.** godine

STATISTIČKI DIO

UVODNE NAPOMENE

Krajem mjeseca **maja 2012.** godine na evidenciji Službe za zapošljavanje Kantona Središnja Bosna, bilo je evidentirano ukupno 39.215 osoba, što je u usporedbi sa stanjem kraja mjeseca **aprila 2012.** godine smanjenje za 266, ili 0,68%.

Glede ukupnog broja novoprijavljenih osoba (572), odnosno njihov stupanj stručnog obrazovanja, uočavamo da je najviše osoba III stupnja – 244, ili 42,65%, zatim IV stupnja 138, ili 24,30%, I stupnja 117, ili 20,45%, VII₁ stupnja 36, ili 6,29%, VI₁ stupnja 15, ili 2,62%, VI₂ stupnja 12, ili 2,09%, II stupnja 4, ili 0,69%, VIII stupnja 3, ili 0,52%, V stupnja 2, ili 0,34%, te VII₂ stupnja 1, ili 0,17%.

Glede ukupnog broja novoprijavljenih osoba po prestanku radnog odnosa (348), odnosno njihov stupanj stručnog obrazovanja, uočavamo da je najviše osoba III stupnja – 164, ili 47,12%, zatim IV stupnja 91, ili 26,14%, I stupnja 69, ili 19,82%, VII₁ stupnja 15, ili 4,31%, VI₁ stupnja 6, ili 1,72%, II stupnja 2, ili 0,57%, te VI₂ stupnja 1, ili 0,28%.

Glede ukupnog broja nezaposlenih osoba sudionika seminara i savjetovanja (990), tokom mjeseca **maja 2012.** godine, najviše je obavljeno *individualnih savjetovanja* – 634, zatim *informativnih seminara* – 341, te *motivacijskih seminara* -15.

Kvalifikacijska struktura nezaposlenih osoba je takva da je najveći broj III stupnja stručne spreme, i to 15.055, ili 38,39%, I stupnja 13.316, ili 33,95%, IV stupnja 8.341, ili 21,26%, VII₁ stupnja 802, ili 2,04%, II stupnja 685, ili 1,74%, VI₁ stupnja 406 ili 1,03%, VI₂ stupnja 265, ili 0,67%, V stupnja 257, ili 0,65%, VII₂ stupnja 52, ili 0,13%, te VIII stupnja 36, ili 0,09%.

Nacionalna struktura nezaposlenih je takva da je od ukupnog broja prijavljenih najviše Bošnjaka, i to 28.615, ili 72,96%, zatim Hrvata 9.986, ili 25,46%, Srba 322, ili 0,82%, 5 Makedonaca, 5 Albanaca, 4 Slovenca, 2 Crnogorca, te 276 ostalih.

Po raznim osnovama sa evidencije nezaposlenih brisano je ukupno 838 osoba, od čega najviše zbog **zaposlenja** njih 458, ili 54,65%, dok je zbog **neurednog javljanja** brisano ukupno 288 osoba, ili 34,36%.

Kada govorimo o osobama koje su se zaposlile u mjesecu **maju 2012.** godine (ukupno 396) njih 179 uposleno je kao osobe s III stupnjem stručnog obrazovanja, zatim 114 s IV stupnjem, 72 s I stupnjem, 15 sa VII₁ stupnjem, 6 sa VI₁ stupnjem, 3 sa VI₂ stupnjem, 3 s V stupnjem, 2 sa VII₂ stupnjem, te 2 s II stupnjem stručnog obrazovanja.

Krajem mjeseca **maja 2012.** godine na evidenciji nezaposlenih je bilo ukupno 12.514 korisnika **zdravstvene zaštite**, što čini 31,91% od ukupnog broja nezaposlenih osoba.

Korisnika **novčane naknade** na dan **31.5.2012.** godine je bilo ukupno 773, ili 1,97% od ukupnog broja nezaposlenih osoba.

Na dan **31.5.2012.** godine na evidenciji nezaposlenih osoba je bilo ukupno 12.286 demobilisanih branitelja, članova obitelji poginulih ili nestalih boraca odbrambeno-oslobodilačkog rata (što je 31,32% od ukupnog broja nezaposlenih), od čega samo demobilisanih branitelja 10.681, RVI 816 i članova porodica poginulih branitelja 621.

TABELA 1.

**PREGLED STANJA I FLUKTUACIJE NEZAPOSLENIH OSOBA
TOKOM MJESECA MAJA 2012. GODINE**

| BIRO | Stanje 31.12. 2011. | MAJ 2012. GODINE | | | | | INDEKS | |
|--|---------------------------|--------------------------|-------------------------------|-------------------------------|------------------------------|--------------------------|--------------|-------------|
| | | Stanje 30.4. 2012. | Broj novopri- javljenih | Brisani zbog zaposlenja | Brisani ostali razlozi | Stanje 31.5. 2012. | 7 : 2 | 7 : 3 |
| 1 | 2 | 3 | 4 | 5 | 6 | 7 | 8 | 9 |
| BUGOJNO | 5625 | 5614 | 79 | 63 | 23 | 5607 | 99,7 | 99,9 |
| BUSOVAČA | 3098 | 3108 | 39 | 28 | 15 | 3104 | 100,2 | 99,9 |
| DOBRETIĆI | 125 | 121 | 0 | 0 | 0 | 121 | 96,8 | 100,0 |
| DONJI VAKUF | 2750 | 2742 | 45 | 23 | 14 | 2750 | 100,0 | 100,3 |
| FOJNICA | 2179 | 2155 | 28 | 19 | 12 | 2152 | 98,8 | 99,9 |
| G. VAKUF-USKOPLJE | 3100 | 3107 | 20 | 38 | 16 | 3073 | 99,1 | 98,9 |
| JAJCE | 3558 | 3570 | 57 | 65 | 50 | 3512 | 98,7 | 98,4 |
| KISELJAK | 2755 | 2812 | 49 | 69 | 11 | 2781 | 100,9 | 98,9 |
| KREŠEVO | 633 | 663 | 11 | 19 | 12 | 643 | 101,6 | 97,0 |
| NOVI TRAVNIK | 3785 | 3832 | 53 | 44 | 16 | 3825 | 101,1 | 99,8 |
| TRAVNIK | 7521 | 7749 | 129 | 54 | 68 | 7756 | 103,1 | 100,1 |
| VITEZ | 3917 | 4008 | 62 | 36 | 143 | 3891 | 99,3 | 97,1 |
| UKUPNO Srednjobosanski kanton | 39046 | 39481 | 572 | 458 | 380 | 39215 | 100,4 | 99,3 |

GRAFIČKI PRIKAZI NEZAPOSLENIH OSOBA PO ODREĐENIM KRITERIJIMA

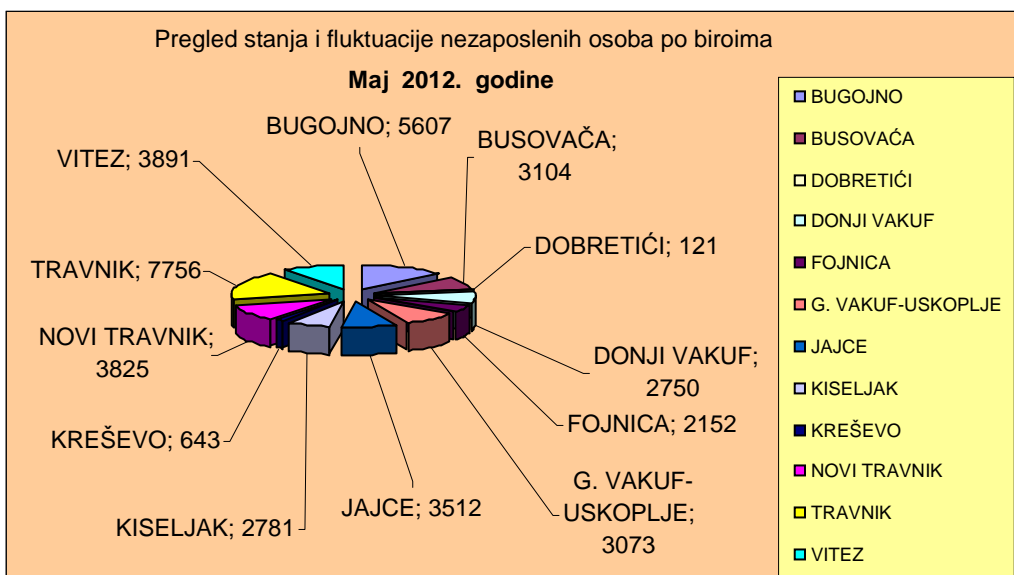




TABELA 2.

**PREGLED BROJA NOVOPRIJAVLJENIH OSOBA NA EVIDENCIJI SLUŽBE
U MJESECU MAJU 2012. GODINE
- PO STEPENU STRUČNOG OBRAZOVANJA -**

| BIRO | Ukupno | Od toga Žena | PO STEPENU STRUČNOG OBRAZOVANJA | | | | | | | | | |
|---------------------|------------|-----------------|---------------------------------|----------|------------|------------|----------|-----------|-----------|-----------|----------|----------|
| | | | 1 | 2 | 3 | 4 | 5 | 61 | 62 | 71 | 72 | 8 |
| BUGOJNO | 79 | 36 | 13 | 0 | 43 | 15 | 0 | 1 | 2 | 5 | 0 | 0 |
| BUSOVAČA | 39 | 16 | 7 | 1 | 16 | 9 | 0 | 0 | 1 | 5 | 0 | 0 |
| DOBRETIĆI | 0 | 0 | 0 | 0 | 0 | 0 | 0 | 0 | 0 | 0 | 0 | 0 |
| DONJI VAKUF | 45 | 14 | 9 | 0 | 17 | 14 | 0 | 2 | 0 | 3 | 0 | 0 |
| FOJNICA | 28 | 15 | 5 | 0 | 10 | 10 | 1 | 0 | 0 | 1 | 1 | 0 |
| G. VAKUF - USKOPLJE | 20 | 9 | 5 | 0 | 8 | 3 | 0 | 0 | 1 | 2 | 0 | 1 |
| JAJCE | 57 | 27 | 13 | 0 | 29 | 9 | 0 | 2 | 1 | 3 | 0 | 0 |
| KISELJAK | 49 | 25 | 2 | 2 | 20 | 20 | 0 | 2 | 0 | 3 | 0 | 0 |
| KREŠEVO | 11 | 3 | 1 | 0 | 7 | 3 | 0 | 0 | 0 | 0 | 0 | 0 |
| NOVI TRAVNIK | 53 | 31 | 8 | 0 | 19 | 18 | 0 | 6 | 0 | 2 | 0 | 0 |
| TRAVNIK | 129 | 45 | 38 | 1 | 50 | 23 | 0 | 0 | 7 | 8 | 0 | 2 |
| VITEZ | 62 | 28 | 16 | 0 | 25 | 14 | 1 | 2 | 0 | 4 | 0 | 0 |
| UKUPNO SBK | 572 | 249 | 117 | 4 | 244 | 138 | 2 | 15 | 12 | 36 | 1 | 3 |

TABELA 3.

**PREGLED BROJA NOVOPRIJAVLJENIH OSOBA NA EVIDENCIJI SLUŽBE
PO PRESTANKU RADNOG ODNOSA
U MJESECU MAJU 2012. GODINE
- PO STEPENU STRUČNOG OBRAZOVANJA -**

| BIRO | Ukupno | Od toga Žena | PO STEPENU STRUČNOG OBRAZOVANJA | | | | | | | | | |
|---------------------|------------|-----------------|---------------------------------|----------|------------|-----------|----------|----------|----------|-----------|----------|----------|
| | | | 1 | 2 | 3 | 4 | 5 | 61 | 62 | 71 | 72 | 8 |
| BUGOJNO | 52 | 25 | 6 | 0 | 29 | 13 | 0 | 1 | 0 | 3 | 0 | 0 |
| BUSOVAČA | 14 | 2 | 1 | 1 | 7 | 5 | 0 | 0 | 0 | 0 | 0 | 0 |
| DOBRETIĆI | 0 | 0 | 0 | 0 | 0 | 0 | 0 | 0 | 0 | 0 | 0 | 0 |
| DONJI VAKUF | 38 | 12 | 7 | 0 | 16 | 13 | 0 | 1 | 0 | 1 | 0 | 0 |
| FOJNICA | 19 | 4 | 3 | 0 | 10 | 5 | 0 | 0 | 0 | 1 | 0 | 0 |
| G. VAKUF - USKOPLJE | 12 | 5 | 3 | 0 | 6 | 3 | 0 | 0 | 0 | 0 | 0 | 0 |
| JAJCE | 22 | 7 | 8 | 0 | 10 | 3 | 0 | 1 | 0 | 0 | 0 | 0 |
| KISELJAK | 42 | 22 | 2 | 0 | 19 | 17 | 0 | 2 | 0 | 2 | 0 | 0 |
| KREŠEVO | 9 | 3 | 1 | 0 | 5 | 3 | 0 | 0 | 0 | 0 | 0 | 0 |
| NOVI TRAVNIK | 25 | 13 | 2 | 0 | 11 | 10 | 0 | 1 | 0 | 1 | 0 | 0 |
| TRAVNIK | 92 | 28 | 33 | 1 | 38 | 14 | 0 | 0 | 1 | 5 | 0 | 0 |
| VITEZ | 23 | 10 | 3 | 0 | 13 | 5 | 0 | 0 | 0 | 2 | 0 | 0 |
| UKUPNO SBK | 348 | 131 | 69 | 2 | 164 | 91 | 0 | 6 | 1 | 15 | 0 | 0 |

TABELA 4.

**PREGLED BROJA NEZAPOSLENIH OSOBA NA EVIDENCIJI SLUŽBE
UČESNIKA SEMINARA I SAVJETOVANJA
TOKOM MJESECA MAJA 2012. GODINE**

| BIRO | Ukupno | Informativni seminari | Motivacijski seminari | Individualna savjetovanja |
|-----------------------|------------|-----------------------|-----------------------|---------------------------|
| BUGOJNO | 135 | 56 | 0 | 79 |
| BUSOVAČA | 52 | 22 | 0 | 30 |
| DOBRETIĆI | 7 | 0 | 0 | 7 |
| DONJI VAKUF | 42 | 18 | 0 | 24 |
| FOJNICA | 7 | 0 | 0 | 7 |
| GORNJI VAKUF-USKOPLJE | 59 | 23 | 0 | 36 |
| JAJCE | 135 | 57 | 15 | 63 |
| KISELJAK | 51 | 3 | 0 | 48 |
| KREŠEVO | 34 | 6 | 0 | 28 |
| NOVI TRAVNIK | 139 | 26 | 0 | 113 |
| TRAVNIK | 199 | 72 | 0 | 127 |
| VITEZ | 130 | 58 | 0 | 72 |
| UKUPNO SBK | 990 | 341 | 15 | 634 |

TABELA 5.

**PREGLED BROJA NEZAPOSLENIH OSOBA NA EVIDENCIJI SLUŽBE
NA DAN 31.5.2012. GODINE
- PO NARODNOSTI -**

| BIRO | Ukupno | N A R O D N O S T | | | | | | | | |
|-------------------|--------------|-------------------|--------------|------------|----------|----------|-----------|------------|----------|------------|
| | | Hrvat | Bošnjak | Srbin | Slovenac | Albanac | Crnogorac | Make-donac | Židov | Ostali |
| BUGOJNO | 5607 | 597 | 4944 | 53 | 0 | 1 | 0 | 0 | 0 | 12 |
| BUSOVAČA | 3104 | 1230 | 1842 | 24 | 2 | 0 | 0 | 1 | 0 | 5 |
| DOBRETIĆI | 121 | 120 | 0 | 1 | 0 | 0 | 0 | 0 | 0 | 0 |
| DONJI VAKUF | 2750 | 3 | 2718 | 14 | 0 | 0 | 1 | 1 | 0 | 13 |
| FOJNICA | 2152 | 547 | 1590 | 7 | 0 | 0 | 0 | 0 | 0 | 8 |
| G.VAKUF-USKOPLJE | 3073 | 629 | 2441 | 3 | 0 | 0 | 0 | 0 | 0 | 0 |
| JAJCE | 3512 | 937 | 2529 | 44 | 0 | 0 | 0 | 0 | 0 | 2 |
| KISELJAK | 2781 | 1443 | 1221 | 35 | 1 | 3 | 1 | 0 | 0 | 77 |
| KREŠEVO | 643 | 490 | 150 | 3 | 0 | 0 | 0 | 0 | 0 | 0 |
| NOVI TRAVNIK | 3825 | 1132 | 2656 | 34 | 0 | 0 | 0 | 0 | 0 | 3 |
| TRAVNIK | 7756 | 1329 | 6338 | 64 | 1 | 1 | 0 | 2 | 0 | 21 |
| VITEZ | 3891 | 1529 | 2186 | 40 | 0 | 0 | 0 | 1 | 0 | 135 |
| UKUPNO SBK | 39215 | 9986 | 28615 | 322 | 4 | 5 | 2 | 5 | 0 | 276 |

TABELA 6.

**PREGLED BROJA NEZAPOSLENIH OSOBA NA EVIDENCIJI SLUŽBE
NA DAN 31.5.2012. GODINE
- PO STEPENU STRUČNOG OBRAZOVANJA I NARODNOSTI -**

| NARODNOST | Ukupno | STEPEN STRUČNOG OBRAZOVANJA | | | | | | | | | |
|-------------------|--------------|-----------------------------|------------|--------------|-------------|------------|------------|------------|------------|-----------|-----------|
| | | 1 | 2 | 3 | 4 | 5 | 61 | 62 | 71 | 72 | 8 |
| HRVAT | 9986 | 2449 | 222 | 4165 | 2570 | 80 | 143 | 81 | 250 | 14 | 12 |
| BOŠNJAK | 28615 | 10565 | 456 | 10741 | 5656 | 167 | 254 | 182 | 532 | 38 | 24 |
| SRBIN | 322 | 80 | 5 | 108 | 95 | 9 | 9 | 2 | 14 | 0 | 0 |
| SLOVENAC | 4 | 0 | 0 | 2 | 1 | 0 | 0 | 0 | 1 | 0 | 0 |
| ALBANAC | 5 | 4 | 0 | 1 | 0 | 0 | 0 | 0 | 0 | 0 | 0 |
| CRNOGORAC | 2 | 0 | 0 | 1 | 0 | 0 | 0 | 0 | 1 | 0 | 0 |
| MAKEDONAC | 5 | 1 | 0 | 3 | 1 | 0 | 0 | 0 | 0 | 0 | 0 |
| ŽIDOV | 0 | 0 | 0 | 0 | 0 | 0 | 0 | 0 | 0 | 0 | 0 |
| OSTALI | 276 | 217 | 2 | 34 | 18 | 1 | 0 | 0 | 4 | 0 | 0 |
| UKUPNO SBK | 39215 | 13316 | 685 | 15055 | 8341 | 257 | 406 | 265 | 802 | 52 | 36 |

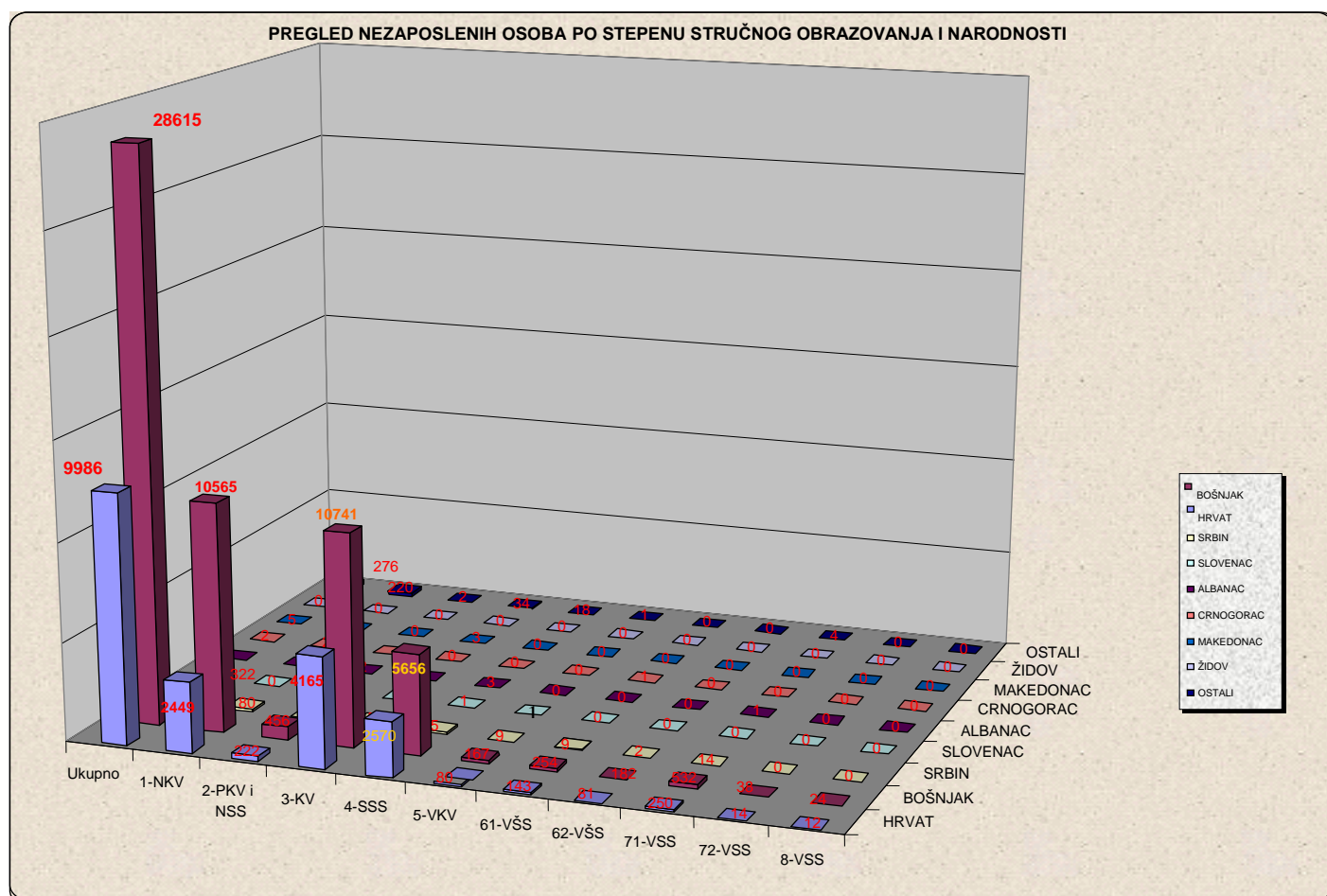


TABELA 7.

**PREGLED BROJA NEZAPOSLENIH OSOBA NA EVIDENCIJI SLUŽBE
NA DAN 31.5.2012. GODINE
- PO STEPENU STRUČNOG OBRAZOVANJA -**

| BIRO | UKUPNO | | STEPEN STRUČNOG OBRAZOVANJA | | | | | | | | | |
|---------------------|--------------|--------------|-----------------------------|------------|--------------|-------------|------------|------------|------------|------------|-----------|-----------|
| | | | 1 | 2 | 3 | 4 | 5 | 61 | 62 | 71 | 72 | 8 |
| BUGOJNO | 5607 | svoga | 1863 | 30 | 2382 | 1056 | 29 | 81 | 32 | 127 | 0 | 7 |
| | 2501 | žena | 850 | 15 | 883 | 607 | 3 | 44 | 21 | 71 | 0 | 7 |
| BUSOVAČA | 3104 | svoga | 901 | 118 | 1188 | 757 | 44 | 14 | 9 | 73 | 0 | 0 |
| | 1455 | žena | 453 | 17 | 448 | 482 | 0 | 8 | 4 | 43 | 0 | 0 |
| DOBRETIĆI | 121 | svoga | 74 | 4 | 29 | 14 | 0 | 0 | 0 | 0 | 0 | 0 |
| | 63 | žena | 36 | 4 | 16 | 7 | 0 | 0 | 0 | 0 | 0 | 0 |
| DONJI VAKUF | 2750 | svoga | 882 | 16 | 1153 | 601 | 3 | 46 | 0 | 46 | 0 | 3 |
| | 1069 | žena | 288 | 1 | 406 | 314 | 0 | 31 | 0 | 28 | 0 | 1 |
| FOJNICA | 2152 | svoga | 782 | 42 | 730 | 514 | 6 | 13 | 18 | 38 | 6 | 3 |
| | 1045 | žena | 439 | 9 | 269 | 280 | 1 | 7 | 12 | 21 | 4 | 3 |
| G. VAKUF – USKOPLJE | 3073 | svoga | 1046 | 49 | 1319 | 534 | 3 | 31 | 20 | 64 | 6 | 1 |
| | 1284 | žena | 371 | 34 | 476 | 328 | 1 | 17 | 14 | 38 | 4 | 1 |
| JAJCE | 3512 | svoga | 1227 | 73 | 1326 | 741 | 23 | 20 | 31 | 62 | 9 | 0 |
| | 1676 | žena | 624 | 34 | 517 | 423 | 1 | 15 | 17 | 37 | 8 | 0 |
| KISELJAK | 2781 | svoga | 717 | 50 | 1218 | 660 | 10 | 23 | 40 | 57 | 6 | 0 |
| | 1283 | žena | 300 | 17 | 480 | 396 | 1 | 16 | 30 | 38 | 5 | 0 |
| KREŠEVO | 643 | svoga | 174 | 2 | 256 | 184 | 1 | 7 | 0 | 19 | 0 | 0 |
| | 329 | žena | 94 | 1 | 91 | 124 | 0 | 6 | 0 | 13 | 0 | 0 |
| NOVI TRAVNIK | 3825 | svoga | 1288 | 83 | 1397 | 857 | 52 | 71 | 0 | 70 | 0 | 7 |
| | 1869 | žena | 760 | 47 | 485 | 486 | 3 | 50 | 0 | 35 | 0 | 3 |
| TRAVNIK | 7756 | svoga | 3226 | 133 | 2518 | 1490 | 41 | 64 | 87 | 159 | 24 | 14 |
| | 2992 | žena | 1304 | 33 | 683 | 759 | 1 | 34 | 59 | 100 | 12 | 7 |
| VITEZ | 3891 | svoga | 1136 | 85 | 1539 | 933 | 45 | 36 | 28 | 87 | 1 | 1 |
| | 1963 | žena | 642 | 37 | 615 | 578 | 1 | 25 | 23 | 42 | 0 | 0 |
| UKUPNO | 39215 | svoga | 13316 | 685 | 15055 | 8341 | 257 | 406 | 265 | 802 | 52 | 36 |
| SBK | 5607 | svoga | 1863 | 30 | 2382 | 1056 | 29 | 81 | 32 | 127 | 0 | 7 |

TABELA 8.

**PREGLED BROJA BRISANIH OSOBA S EVIDENCIJE SLUŽBE
U MJESECU MAJU 2012. GODINE
- PO RAZLOZIMA PRESTANKA VOĐENJA EVIDENCIJE -**

| BIRO | Ukupno | Žena | RAZLOZI PRESTANKA VOĐENJA EVIDENCIJE | | | | | | | | | |
|--------------------|------------|------------|--------------------------------------|----------|----------|-----------|----------|----------|------------|----------|-----------|----------|
| | | | 1 | 2 | 3 | 4 | 5 | 6 | 7 | 8 | 9 | 10 |
| BUGOJNO | 86 | 40 | 63 | 0 | 0 | 4 | 0 | 0 | 14 | 0 | 4 | 1 |
| BUSOVAČA | 43 | 15 | 28 | 0 | 0 | 2 | 0 | 0 | 12 | 0 | 1 | 0 |
| DOBRETIĆI | 0 | 0 | 0 | 0 | 0 | 0 | 0 | 0 | 0 | 0 | 0 | 0 |
| DONJI VAKUF | 37 | 8 | 23 | 1 | 0 | 3 | 0 | 0 | 10 | 0 | 0 | 0 |
| FOJNICA | 31 | 11 | 19 | 0 | 0 | 3 | 0 | 0 | 6 | 0 | 1 | 2 |
| G.VAKUF - USKOPLJE | 54 | 26 | 38 | 0 | 0 | 5 | 0 | 0 | 6 | 0 | 5 | 0 |
| JAJCE | 115 | 33 | 65 | 0 | 0 | 3 | 0 | 0 | 41 | 1 | 2 | 3 |
| KISELJAK | 80 | 21 | 69 | 0 | 0 | 2 | 0 | 0 | 7 | 0 | 2 | 0 |
| KREŠEVO | 31 | 12 | 19 | 0 | 0 | 1 | 0 | 0 | 8 | 0 | 3 | 0 |
| NOVI TRAVNIK | 60 | 13 | 44 | 0 | 1 | 0 | 0 | 0 | 11 | 0 | 4 | 0 |
| TRAVNIK | 122 | 53 | 54 | 0 | 3 | 4 | 0 | 0 | 45 | 0 | 14 | 2 |
| VITEZ | 179 | 89 | 36 | 6 | 0 | 3 | 0 | 0 | 128 | 2 | 3 | 1 |
| UKUPNO SBK | 838 | 321 | 458 | 7 | 4 | 30 | 0 | 0 | 288 | 3 | 39 | 9 |

LEGENDA :

- | | |
|---|---|
| 1 – zaposlenje | 6 – odlazak na odsluženje vojnog roka |
| 2 – bavljenje privatnom djelatnošću | 7 – odustajanje od traženja zaposlenja (neuredno javljanje) |
| 3 – uključenje u redovno školovanje | 8 – izdržavanje kazne zatvora duže od 6 mjeseci |
| 4 – stjecanje uslova za penziju | 9 – preseljenje na područje druge općine |
| 5 – stjecanje trajne nesposobnosti za rad | 10 – smrt |

TABELA 9.

**PREGLED BROJA OSOBA KOJE SU SE ZAPOSILE
U MJESECU MAJU 2012. GODINE
- UKUPNO PO STEPENU STRUČNOG OBRAZOVANJA -**

| BIRO | Ukupno | Od toga žena | PO STEPENU STRUČNOG OBRAZOVANJA | | | | | | | | | |
|--------------------|------------|--------------|---------------------------------|----------|------------|------------|----------|----------|----------|-----------|----------|----------|
| | | | 1 | 2 | 3 | 4 | 5 | 61 | 62 | 71 | 72 | 8 |
| BUGOJNO | 62 | 24 | 14 | 0 | 28 | 16 | 0 | 3 | 0 | 1 | 0 | 0 |
| BUSOVAČA | 26 | 5 | 1 | 0 | 15 | 9 | 0 | 0 | 0 | 1 | 0 | 0 |
| DOBRETIĆI | 0 | 0 | 0 | 0 | 0 | 0 | 0 | 0 | 0 | 0 | 0 | 0 |
| DONJI VAKUF | 23 | 3 | 3 | 0 | 11 | 5 | 0 | 0 | 0 | 4 | 0 | 0 |
| FOJNICA | 14 | 3 | 3 | 0 | 4 | 6 | 1 | 0 | 0 | 0 | 0 | 0 |
| G.VAKUF - USKOPLJE | 33 | 16 | 6 | 0 | 18 | 8 | 0 | 0 | 0 | 1 | 0 | 0 |
| JAJCE | 64 | 11 | 17 | 1 | 31 | 10 | 1 | 1 | 0 | 3 | 0 | 0 |
| KISELJAK | 59 | 12 | 8 | 0 | 30 | 18 | 0 | 0 | 3 | 0 | 0 | 0 |
| KREŠEVO | 19 | 7 | 2 | 0 | 7 | 6 | 0 | 0 | 0 | 2 | 2 | 0 |
| NOVI TRAVNIK | 53 | 9 | 8 | 1 | 23 | 19 | 0 | 2 | 0 | 0 | 0 | 0 |
| TRAVNIK | 40 | 16 | 9 | 0 | 12 | 16 | 1 | 0 | 0 | 2 | 0 | 0 |
| VITEZ | 3 | 3 | 1 | 0 | 0 | 1 | 0 | 0 | 0 | 1 | 0 | 0 |
| UKUPNO SBK | 396 | 109 | 72 | 2 | 179 | 114 | 3 | 6 | 3 | 15 | 2 | 0 |

TABELA 10.

**PREGLED BROJA KORISNIKA ZDRAVSTVENE ZAŠTITE I NOVČANE NAKNADE
NA EVIDENCIJI SLUŽBE NA DAN 31.5.2012. GODINE**

| BIRO | BROJ NEZAPOSLENIH OSOBA NA DAN 31.5.2012. | BROJ KORISNIKA ZDRAVSTVENE ZAŠTITE | | | | BROJ KORISNIKA NOVČANE NAKNADE | | | |
|--------------------|---|--|-------------|------------|--------------|--------------------------------------|------------|-----------|------------|
| | Ukupno | Hrvat | Bošnjak | Ostali | Ukupno | Hrvat | Bošnjak | Ostali | Ukupno |
| BUGOJNO | 5607 | 141 | 1640 | 17 | 1798 | 18 | 78 | 2 | 98 |
| BUSOVAČA | 3104 | 484 | 736 | 10 | 1230 | 48 | 21 | 2 | 71 |
| DOBRETIĆI | 121 | 22 | 0 | 0 | 22 | 0 | 0 | 0 | 0 |
| DONJI VAKUF | 2750 | 2 | 889 | 8 | 899 | 0 | 38 | 2 | 40 |
| FOJNICA | 2152 | 163 | 565 | 2 | 730 | 9 | 26 | 0 | 35 |
| G.VAKUF - USKOPLJE | 3073 | 188 | 903 | 0 | 1091 | 18 | 19 | 0 | 37 |
| JAJCE | 3512 | 320 | 798 | 18 | 1136 | 20 | 35 | 0 | 55 |
| KISELJAK | 2781 | 443 | 491 | 43 | 977 | 67 | 31 | 3 | 101 |
| KREŠEVO | 643 | 177 | 50 | 2 | 229 | 13 | 3 | 0 | 16 |
| NOVI TRAVNIK | 3825 | 435 | 952 | 10 | 1397 | 40 | 37 | 2 | 79 |
| TRAVNIK | 7756 | 346 | 1431 | 19 | 1796 | 47 | 129 | 1 | 177 |
| VITEZ | 3891 | 465 | 688 | 56 | 1209 | 37 | 26 | 1 | 64 |
| UKUPNO SBK | 39215 | 3186 | 9143 | 185 | 12514 | 317 | 443 | 13 | 773 |

TABELA 11.

**PREGLED BROJA NEZAPOSLENIH DEMOBILISANIH BORACA,
ČLANOVA PORODICA POGINULIH ILI NESTALIH BORACA
ODBRAMBENO-OSLOBODILAČKOG RATA I DR.
NA DAN 31.5.2012. GODINE**

| BIRO | Ukupno | Demobilisan i borci | Član porodice | | Ratni vojni invalidi | Invalidi civilne žrtve rata | Ostali invalidi |
|-------------------|--------------|------------------------|---------------|----------|----------------------------|-----------------------------------|--------------------|
| | | | Poginulog | Nestalog | | | |
| BUGOJNO | 1688 | 1554 | 28 | 1 | 91 | 1 | 13 |
| BUSOVAČA | 1199 | 1024 | 81 | 1 | 81 | 2 | 10 |
| DOBRETIĆI | 44 | 33 | 0 | 0 | 8 | 1 | 2 |
| DONJI VAKUF | 860 | 802 | 13 | 0 | 40 | 1 | 4 |
| FOJNICA | 604 | 501 | 21 | 0 | 72 | 1 | 9 |
| G.VAKUF-USKOPLJE | 1219 | 984 | 108 | 0 | 101 | 4 | 22 |
| JAJCE | 969 | 855 | 29 | 0 | 65 | 5 | 15 |
| KISELJAK | 802 | 718 | 24 | 0 | 53 | 0 | 7 |
| KREŠEVO | 106 | 100 | 0 | 0 | 4 | 0 | 2 |
| NOVI TRAVNIK | 1063 | 856 | 111 | 0 | 79 | 1 | 16 |
| TRAVNIK | 2576 | 2299 | 118 | 2 | 128 | 6 | 23 |
| VITEZ | 1156 | 955 | 88 | 0 | 94 | 2 | 17 |
| UKUPNO SBK | 12286 | 10681 | 621 | 4 | 816 | 24 | 140 |

**PREGLED ODNOSA REGISTRIRANIH ZAPOSLENIH/NEZAPOSLENIH U SBK NA DAN 31.5.2012. GODINE
- USPOREDBA S prethodnim mjesecom -**

| B I R O | Broj stanovnika po popisu iz 1991. god. | Broj registriranog radno neaktivnog stanovništva (30.4.2012.) | | | | Broj registriranih radno sposobnih | | | Broj zaposlenih po evidenciji FPU | | | % zaposlenih od reg. rad. sposobn. | Broj nezaposlenih po evidenciji Službe | | | Stopa nezaposlenosti | |
|-------------------------|---|---|--------------|--------------|----------------|------------------------------------|--------------|-------------|-----------------------------------|--------------|--------------|------------------------------------|--|--------------|-------------|----------------------|-------------|
| | | Studenti | Učenici | Penzioneri | Ukupno (3+4+5) | 30.4. 2012. | 31.5. 2012. | INDEX 8/7 | 30.4. 2012. | 31.5. 2012. | INDEX 11/10 | | 30.4. 2012. | 31.5. 2012. | INDEX 15/14 | 30.4. 2012. | 31.5. 2012. |
| 1 | 2 | 3 | 4 | 5 | 6 | 7 | 8 | 9 | 10 | 11 | 12 | 13 | 14 | 15 | 16 | 17 | 18 |
| BUGOJNO | 46889 | 754 | 5209 | 3813 | 9776 | 10586 | 10610 | 100,2 | 4972 | 5003 | 100,6 | 47,2 | 5614 | 5607 | 99,9 | 53,0 | 52,7 |
| BUSOVAČA | 18879 | 141 | 2520 | 2300 | 4961 | 5738 | 5730 | 99,9 | 2630 | 2626 | 99,8 | 45,8 | 3108 | 3104 | 99,9 | 54,2 | 54,2 |
| DOBRETIĆI | 2150 | 14 | 31 | 50 | 95 | 187 | 187 | 100,0 | 66 | 66 | 100,0 | 35,3 | 121 | 121 | 100,0 | 64,7 | 64,7 |
| DONJI VAKUF | 24544 | 270 | 2093 | 2111 | 4474 | 4702 | 4710 | 100,2 | 1960 | 1960 | 100,0 | 41,6 | 2742 | 2750 | 100,3 | 58,3 | 58,4 |
| FOJNICA | 16296 | 700 | 700 | 2400 | 3800 | 4480 | 4471 | 99,8 | 2325 | 2319 | 99,7 | 51,9 | 2155 | 2152 | 99,9 | 48,1 | 48,1 |
| GORNJI VAKUF – USKOPLJE | 25181 | 320 | 2859 | 2897 | 6076 | 5813 | 5800 | 99,8 | 2706 | 2727 | 100,8 | 47,0 | 3107 | 3073 | 98,9 | 53,4 | 53,0 |
| JAJCE | 45007 | 350 | 3460 | 3015 | 6825 | 6989 | 6962 | 99,6 | 3419 | 3450 | 100,9 | 49,6 | 3570 | 3512 | 98,4 | 51,1 | 50,4 |
| KISELJAK | 24164 | 354 | 2396 | 2633 | 5383 | 6749 | 6768 | 100,3 | 3937 | 3987 | 101,3 | 58,9 | 2812 | 2781 | 98,9 | 41,7 | 41,1 |
| KREŠEVO | 6731 | 45 | 781 | 989 | 1815 | 1811 | 1816 | 100,3 | 1148 | 1173 | 102,2 | 64,6 | 663 | 643 | 97,0 | 36,6 | 35,4 |
| NOVI TRAVNIK | 30713 | 250 | 3694 | 3603 | 7547 | 8282 | 8284 | 100,0 | 4450 | 4459 | 100,2 | 53,8 | 3832 | 3825 | 99,8 | 46,3 | 46,2 |
| TRAVNIK | 70747 | 1170 | 8697 | 8884 | 18751 | 18570 | 18535 | 99,8 | 10821 | 10779 | 99,6 | 58,2 | 7749 | 7756 | 100,1 | 41,7 | 41,8 |
| VITEZ | 27859 | 500 | 4500 | 3700 | 8700 | 9622 | 9515 | 98,9 | 5614 | 5624 | 100,2 | 59,1 | 4008 | 3891 | 97,1 | 41,7 | 40,9 |
| UKUPNO SBK | 339162 | 4868 | 36940 | 36395 | 78203 | 83529 | 83388 | 99,8 | 44048 | 44173 | 100,3 | 53,0 | 39481 | 39215 | 99,3 | 47,3 | 47,0 |

ADRESAR :

| Naziv | Telefon - Fax | Adresa | Šef Biroa |
|----------------------------|--|---|------------------|
| BUGOJNO | 030/251235 | Nugle II – 15 70230 Bugojno | Dževad Duvnjak |
| BUSOVAČA | 030/732094 | Nikola Šubić Zrinski bb 72260 Busovača | Marica Akrap |
| DOBRETIĆI | 030/641194 | Dobretići bb 70210 Dobretići | Srećko Idžanović |
| DONJI VAKUF | 030/205539 | Omladinska bb 70220 Donji Vakuf | Vasva Imširpašić |
| FOJNICA | 030/544401 030/544402 | Hadrovići 10 71270 Fojnica | Bibija Dedić |
| GORNJI VAKUF - USKOPLJE | 030/494158 | Kralja Tomislava bb 70280 Uskoplje | Amir Filipović |
| JAJCE | 030/654195 030/654196 | Zagrebačka bb 70101 Jajce | Vesna Ljubičić |
| KISELJAK | 030/879579 | Ban Josip Jelačić bb 71240 Kiseljak | Pero Madžar |
| KREŠEVO | 030/806522 | Fra Grge Martića 120 71260 Kreševo | Vlado Lalić |
| NOVI TRAVNIK | 030/542626 | Mehmeda Spahe 13 72290 Novi Travnik | Ekrem Hajrić |
| TRAVNIK | 030/708872 030/708873 030/540261 | Tvornička bb Nova Bila 72276 Nova Bila Mehmed Paše Kukavice 13 72270 Travnik | Nermina Bajrić |
| VITEZ | 030/712473 | Stjepana Radića bb 72250 Vitez | Marija Krišto |

ZAJEDNIČKA SLUŽBA

URED TRAVNIK

Ul. hadži Ali bega Hasanpašića bb

72270 TRAVNIK

tel.fax.: 030/518764 (INFO-centrala), tel.: 030/511942 (evidencije i statistika), 030/501843 (računovodstvo),
tel.: 030/540566 (pravna služba), 030/540546 (aktivna politika zapošljavanja), 030/540556 (kadrovska služba)
direktor 030/511090, zamjenik direktora 030/512185

E-mail adresa: financijeszksbsbk@bih.net.ba (finansije)

E-mail adresa: evidencije_statistika@yahoo.com (evidencije i statistika - INFO)

E-mail adresa: aktivna_s@yahoo.com (aktivna politika zapošljavanja)

E-mail adresa: pravna_s@yahoo.com (pravni odjel)

Web stranica Službe za zapošljavanje SBK : www.szzksbsbk.com.ba

Transakcijski račun 3060430000016002 kod HYPO-ALPE-ADRIA BANK Travnik

Depozitni račun 3380002210028187 kod UNICREDIT BANK

Identifikacijski broj : 4236131660004



POLITIKA KVALITETE

** NAŠA POLITIKA KVALITETE JE DA POSLOVNI PROCESI BUDU USMJERENI NA STJECANJE POVJERENJA I ZADOVOLJSTVA SVIH ZAINTERESIRANIH STRANA*

** NAŠ RAD SE TEMELJI NA ZAKONITOM, NEDISKRIMINIRAJUĆEM, STRUČNOM I UČINKOVITOM PROVOĐENJU SVIH POSLOVNIH AKTIVNOSTI*

Našu Politiku kvalitete ćemo ostvariti:

- *Primjenom principa stalnih poboljšanja poslovanja i zahtjeva sistema upravljanja kvalitetom*
- *Stalnim stručnim usavršavanjem naših zaposlenika*
- *Primjenom savremene informatičke potpore i ostalih izvora*

