

SLUŽBA ZA ZAPOŠLJAVANJE  
SREDNJOBOSANSKI KANTON  
KANTON SREDIŠNJA BOSNA  
TRAVNIK



SLUŽBA ZA ZAPOŠLJAVANJE  
KANTON SREDIŠNJA BOSNA  
SREDNJOBOSANSKI KANTON  
TRAVNIK

# ***BILTEN***

za mjesec FEBRUAR 2014.



Travnik, mart 2014. godine

**SLUŽBA ZA ZAPOŠLJAVANJE  
SREDNJOBOSANSKI KANTON  
KANTON SREDIŠNJA BOSNA  
TRAVNIK**

**Broj : 3**

**Godina : XIII**

**IZDAVAČ :**

**SLUŽBA ZA ZAPOŠLJAVANJE  
SBK/KSB  
TRAVNIK**

**Priprema i obrada : Odjeljenje za SPI**

**UREDNIK :**

**Josip Tolo**

**ZA IZDAVAČA :**

**Željko Lončar**

## STATISTIČKI DIO

### UVODNE NAPOMENE

TABELA 1. – Pregled aktivnosti Službe tijekom mjeseca **februara 2014.** godine

TABELA 2. – Pregled stanja i fluktuacije nezaposlenih osoba tijekom mjeseca **februara 2014.** godine

TABELA 3. – Pregled broja novoprijavljenih osoba na evidenciji Službe u mjesecu **februaru 2014.** godine – po stupnju stručnog obrazovanja

TABELA 4. – Pregled broja novoprijavljenih osoba na evidenciji Službe po prestanku radnog odnosa, u mjesecu **februaru 2014.** godine po stupnju stručnog obrazovanja

TABELA 5. – Pregled broja nezaposlenih osoba na evidenciji Službe sudionika seminara i savjetovanja tijekom mjeseca **februara 2014.** godine

TABELA 6. – Pregled broja nezaposlenih osoba na evidenciji Službe na dan **28.2.2014.** godine – po narodnosti

TABELA 7. – Pregled broja nezaposlenih osoba na evidenciji Službe na dan **28.2.2014.** godine – po stupnju stručnog obrazovanja i narodnosti

TABELA 8. – Pregled broja nezaposlenih osoba na evidenciji Službe na dan **28.2.2014.** godine – po stupnju stručnog obrazovanja

TABELA 9. – Pregled broja brisanih osoba s evidencije Službe u mjesecu **februaru 2014.** godine – po razlozima prestanka vođenja evidencije

TABELA 10. – Pregled broja osoba koje su se zaposlile u mjesecu **februaru 2014.** godine - ukupno po stupnju stručnog obrazovanja

TABELA 11. – Pregled broja korisnika zdravstvene zaštite i novčane naknade na evidenciji Službe na dan **28.2.2014.** godine

TABELA 12. – Pregled broja nezaposlenih demoblisanih boraca, članova porodica poginulih ili nestalih boraca odbr-oslobodilačk. rata i dr. na dan **28.2.2014.**

TABELA 13. – Pregled odnosa registriranih zaposlenih/nezaposlenih u SBK na dan **28.2.2014.** godine

## STATISTIČKI DIO

### UVODNE NAPOMENE

Krajem mjeseca **februara 2014.** godine na evidenciji Službe za zapošljavanje Srednjobosanskog kantona, bilo je evidentirano ukupno 41.864 osoba, što je u usporedbi sa stanjem kraja mjeseca **januara 2013.** godine smanjenje za 113, ili 0,27%.

Glede ukupnog broja novoprijavljenih osoba (750), odnosno njihov stepen stručnog obrazovanja, uočavamo da je najviše osoba III stepena – 270, ili 36,00%, zatim IV stepen 194, ili 25,86%, I stepen 192, ili 25,60%, VII<sub>1</sub> stepen 30, ili 4,00%, VII<sub>2</sub> stepen 19, ili 2,53%, VI<sub>2</sub> stepen 17, ili 2,26%, VI<sub>1</sub> stepen 16, ili 2,13%, II stepen 5, ili 0,66%, V stepen 4, ili 0,53%, te VIII stepen 3, ili 0,40%.

Glede ukupnog broja novoprijavljenih osoba po prestanku radnog odnosa (340), odnosno njihov stupanj stručnog obrazovanja, uočavamo da je najviše osoba III stepen – 121, ili 35,58%, zatim IV stepen 93, ili 27,35%, I stepen 85, ili 25,00%, VII<sub>1</sub> stepen 16, ili 4,70%, VII<sub>2</sub> stepen 8, ili 2,35%, VI<sub>1</sub> stepen 7, ili 2,05%, VI<sub>2</sub> stepen 6, ili 1,76%, II stepen 3, ili 0,88%, te V stepen 1, ili 0,29%.

Glede ukupnog broja nezaposlenih osoba sudionika seminara i savjetovanja (1.830), tokom mjeseca **februara 2014.** godine, najviše je obavljeno *individualnih savjetovanja* – 1.398, zatim *informativnih seminara* – 385, te *motivacijskih seminara* -47.

Kvalifikacijska struktura nezaposlenih osoba je takva da je najveći broj III stepen stručne sprema, i to 15.925, ili 38,03%, I stepen 13.349, ili 31,88%, IV stepen 9.344, ili 22,31%, VII<sub>1</sub> stepen 1.035, ili 2,47%, II stepen 659, ili 1,57%, VI<sub>2</sub> stepen 565 ili 1,34%, VI<sub>1</sub> stepen 443, ili 1,05%, V stepen 284, ili 0,67%, VII<sub>2</sub> stepen 197, ili 0,47%, te VIII stepen 63, ili 0,15%.

Nacionalna struktura nezaposlenih je takva da je od ukupnog broja prijavljenih najviše Bošnjaka, i to 30.328, ili 72,44%, zatim Hrvata 10.892, ili 26,01%, Srba 328, ili 0,78%, 7 Albanaca, 4 Makedonca, 2 Slovenca, 2 Crnogorca, te 301 ostalih.

Po raznim osnovama, s evidencije nezaposlenih, brisano je ukupno 863 osobe, od čega najviše zbog **zaposlenja** njih 487, ili 56,43%, dok je zbog **neurednog javljanja** brisano ukupno 219 osoba, ili 25,37%.

Kada govorimo o osobama koje su se zaposlile u mjesecu **februaru 2014.** godine (ukupno 387) njih 162 uposlano je kao osobe s III stepenom stručnog obrazovanja, zatim 133 s IV stepenom, 58 s I stepenom, 16 sa VII<sub>1</sub> stepenom, 5 sa VII<sub>2</sub> stepenom, 5 sa VI<sub>2</sub> stepenom, 5 sa VI<sub>1</sub> stepenom, 2 s V stepenom, te 1 s VIII stepenom stručnog obrazovanja.

Krajem mjeseca **februara 2014.** godine na evidenciji nezaposlenih je bilo ukupno 16.096 korisnika **zdravstvene zaštite**, što čini 38,44% od ukupnog broja nezaposlenih osoba. Korisnika **novčane naknade** na dan **28.2.2014.** godine je bilo ukupno 1.124, ili 2,68% od ukupnog broja nezaposlenih osoba.

Na dan **28.2.2014.** godine na evidenciji nezaposlenih osoba je bilo ukupno 11.704 demobilisanih boraca, članova porodica poginulih ili nestalih boraca odbr-oslobodilačkog rata ( što je 27,95% od ukupnog broja nezaposlenih ), od čega samo demobilisanih boraca 10.198, RVI 723 i članova porodica poginulih boraca 601.

TABELA1


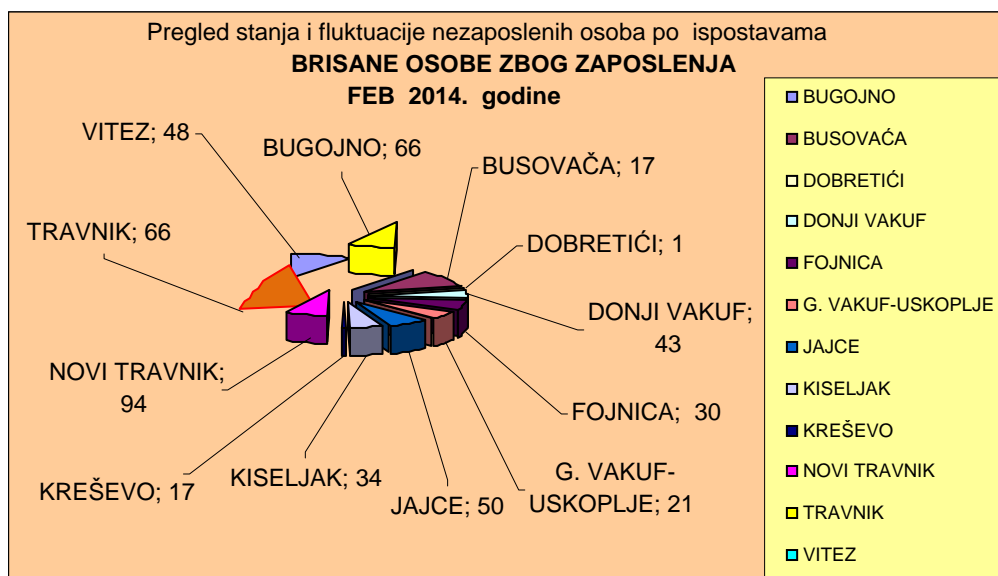

**PREGLED AKTIVNOSTI SLUŽBE  
TOKOM MJESECA FEBRUARA 2014. GODINE  
- usporedba s prethodnim mjesecom -**

<b>Pokazatelji</b>	<b>prethodni</b>	<b>izvještajni</b>	<b>povećanje</b>	<b>smanjenje</b>	<b>Indeks</b>
<b>Broj nezaposlenih</b>	41977	41864		113	99,7
Demob.boraca	10237	10198		39	99,6
Invalidi odb.oslobodilač rata	723	723			100,0
Ostali invalidi	156	157	1		100,6
Član porodice poginulog	600	601	1		100,2
Broj učenika	36634	36634			100,0
Broj studenata	7709	7709			100,0
Broj penzionera	37130	37250	120		100,3
<b>Novoprijavljeni ukupno</b>	987	750		237	76,0
Novoprijavljeni po prestanku radog odnosa	574	340		234	59,2
Novoprijavljeni tehnološki višak	271	168		103	62,0
Ostalo	142	242	100		170,4
<b>Brisani sa evidencije ukupno</b>	720	863	143		119,9
Brisani zbog zaposlenja	393	487	94		123,9
Brisani zbog neurednog javljanja	201	219	18		109,0
Ostalo	126	157	31		124,6
<b>Korisnici NN iz radnog odnosa</b>	1135	1124		11	99,0
Podnesenih zahtjeva za NN	333	198		135	59,5
Podnesenih zahtjeva za prekid NN	27	47	20		174,1
Ukupan novčani iznos NN	388.548,39	427.456,45	38.908,06		110,0
<b>Korisnici ZZ</b>	15909	16096	187		101,2
% ZZ u odnosu na evidenciju nezaposlenih	37,9	38,4	0,5		101,3
Prijava ZZ	661	582		79	88,0
Odjava ZZ	211	395	184		187,2
Pripravnici korisnici ZZ	38	38			100,0
Urađeno rješenja za ZZ	787	537		250	68,2
<b>Broj zaposlenih</b>					
Broj zaposlenih po podacima FPU	44986	45241	255		100,6
Broj prijava na Poreznu ispostavu	430	504	74		117,2
Broj odjava na Poreznu ispostavu	992	249		743	25,1
<b>Aktivnosti</b>					
Izvršeno redovitih javljanja	18993	18867		126	99,3
Izvršeno izvanrednih javljanja	2404	2415	11		100,5
Izdano uvjerenja	1869	3004	1135		160,7
Izdano prelaznica	37	46	9		124,3
Izvršeno posredovanja	158	329	171		208,2
Izdano rješenja o brisanju s evidencije	64	108	44		168,8
Podnijeto zahtjeva za dokup staža	10	8		2	80,0
Podnijeto zahtjeva za radne dozvole	4	6	2		150,0
Podnijeto zahtjeva za poticajne mjere	0	10	10		
Informativnih seminara /broj sudionika	425	385		40	90,6
Motivacijskih seminara/broj sudionika	11	47	36		427,3
Obuka za teže zapošljive (JOB club)	0	10	10		
Individualnih savjetovanja	1168	1398	230		119,7
Radionica /broj sudionika	0	11	11		
Posjeta i kontakata s poslodavcima	285	420	135		147,4
Posjeta vladinim i nevladinim organizacijama	29	42	13		144,9
Zaposleni nakon savjetodavnog intervjua	115	292	177		253,9
Zaposleni nakon posredovanja u zapošljavanju	38	53	15		139,5

**PREGLED STANJA I FLUKTUACIJE NEZAPOSLENIH OSOBA  
TOKOM MJESECA FEBRUARA 2014. GODINE**

BIRO	Stanje 31.12. 2012.	FEB 2014. GODINE					INDEKS	
		Stanje 31.11. 2014.	Broj novopri- javljenih	Brisani zbog zaposlenja	Brisani ostali razlozi	Stanje 28.2. 2014.	7 : 2	7 : 3
1	2	3	4	5	6	7	8	9
BUGOJNO	5947	6089	134	66	45	6112	102,8	100,4
BUSOVAČA	3215	3238	34	17	74	3181	98,9	98,2
DOBRETIĆI	112	110	6	1	0	115	102,7	104,6
DONJI VAKUF	2913	2947	45	43	8	2941	101,0	99,8
FOJNICA	2209	2245	46	30	7	2254	102,0	100,4
G. VAKUF-USKOPLJE	3243	3259	33	21	21	3250	100,2	99,7
JAJCE	3913	3911	77	50	51	3887	99,3	99,4
KISELJAK	2768	2774	62	34	22	2780	100,4	100,2
KREŠEVO	726	733	19	17	9	726	100,0	99,0
NOVI TRAVNIK	4206	4221	58	94	47	4138	98,4	98,0
TRAVNIK	8129	8137	157	66	79	8149	100,2	100,1
VITEZ	4330	4313	79	48	13	4331	100,0	100,4
<b>UKUPNO Srednjobosanski kanton</b>	<b>41711</b>	<b>41977</b>	<b>750</b>	<b>487</b>	<b>376</b>	<b>41864</b>	<b>100,4</b>	<b>99,7</b>

## GRAFIČKI PRIKAZI NEZAPOSLENIH OSOBA PO ODREĐENIM KRITERIJIMA



**PREGLED BROJA NOVOPRIJAVLJENIH OSOBA NA EVIDENCIJI SLUŽBE  
U MJESECU FEBRUAR 2014. GODINE  
- PO STEPENU STRUČNOG OBRAZOVANJA -**

BIRO	Ukupno	Od toga Žena	PO SEPENU STRUČNOG OBRAZOVANJA									
			1	2	3	4	5	61	62	71	72	8
BUGOJNO	134	71	42	1	51	27	0	3	3	1	6	0
BUSOVAČA	34	12	4	1	14	9	1	1	0	4	0	0
DOBRETIĆI	6	3	2	0	4	0	0	0	0	0	0	0
DONJI VAKUF	45	16	13	0	18	10	0	1	0	1	2	0
FOJNICA	46	21	11	0	11	18	0	0	3	3	0	0
G. VAKUF - USKOPLJE	33	15	8	0	11	10	0	0	0	4	0	0
JAJCE	77	29	28	0	28	15	1	0	0	4	1	0
KISELJAK	62	14	8	0	30	16	0	0	3	2	3	0
KREŠEVO	19	6	4	0	9	4	0	0	0	1	1	0
NOVI TRAVNIK	58	27	12	1	21	17	0	6	0	1	0	0
TRAVNIK	157	68	51	1	40	41	1	4	3	7	6	3
VITEZ	79	39	9	1	33	27	1	1	5	2	0	0
<b>UKUPNO SBK</b>	<b>750</b>	<b>321</b>	<b>192</b>	<b>5</b>	<b>270</b>	<b>194</b>	<b>4</b>	<b>16</b>	<b>17</b>	<b>30</b>	<b>19</b>	<b>3</b>

TABELA 4.

**PREGLED BROJA NOVOPRIJAVLJENIH OSOBA NA EVIDENCIJI SLUŽBE  
PO PRESTANKU RADNOG ODNOSA  
U MJESECU FEBRUAR 2014. GODINE  
- PO STEPENU STRUČNOG OBRAZOVANJA -**

BIRO	Ukupno	Od toga Žena	PO STEPENU STRUČNOG OBRAZOVANJA									
			1	2	3	4	5	61	62	71	72	8
BUGOJNO	47	24	7	0	16	15	0	2	3	1	3	0
BUSOVAČA	16	5	2	1	7	4	0	0	0	2	0	0
DOBRETIĆI	0	0	0	0	0	0	0	0	0	0	0	0
DONJI VAKUF	31	10	8	0	13	6	0	1	0	1	2	0
FOJNICA	4	2	1	0	0	3	0	0	0	0	0	0
G. VAKUF - USKOPLJE	14	4	4	0	4	5	0	0	0	1	0	0
JAJCE	30	13	12	0	11	3	1	0	0	3	0	0
KISELJAK	46	7	6	0	25	12	0	0	1	1	1	0
KREŠEVO	16	4	4	0	8	3	0	0	0	1	0	0
NOVI TRAVNIK	27	11	5	1	11	8	0	1	0	1	0	0
TRAVNIK	101	46	36	1	24	28	0	3	2	5	2	0
VITEZ	8	4	0	0	2	6	0	0	0	0	0	0
<b>UKUPNO SBK</b>	<b>340</b>	<b>130</b>	<b>85</b>	<b>3</b>	<b>121</b>	<b>93</b>	<b>1</b>	<b>7</b>	<b>6</b>	<b>16</b>	<b>8</b>	<b>0</b>



TABELA 5.

**PREGLED BROJA NEZAPOSLENIH OSOBA NA EVIDENCIJI SLUŽBE  
UČESNIKA SEMINARA I SAVJETOVANJA  
TOKOM MJESECA FEBRUAR 2014. GODINE**

BIRO	Ukupno	Informativni seminari	Motivacijski seminari	Individualna savjetovanja
BUGOJNO	265	64	0	201
BUSOVAČA	96	12	0	84
DOBRETIĆI	9	0	0	9
DONJI VAKUF	130	19	0	111
FOJNICA	150	7	0	143
GORNJI VAKUF-USKOPLJE	127	30	0	97
JAJCE	184	75	10	99
KISELJAK	51	11	0	40
KREŠEVO	59	8	0	51
NOVI TRAVNIK	225	29	26	170
TRAVNIK	318	51	11	256
VITEZ	216	79	0	137
<b>UKUPNO SBK</b>	<b>1830</b>	<b>385</b>	<b>47</b>	<b>1398</b>

TABELA 6.

**PREGLED BROJA NEZAPOSLENIH OSOBA NA EVIDENCIJI SLUŽBE  
NA DAN 28.02.2014. GODINE  
- PO NARODNOSTI -**

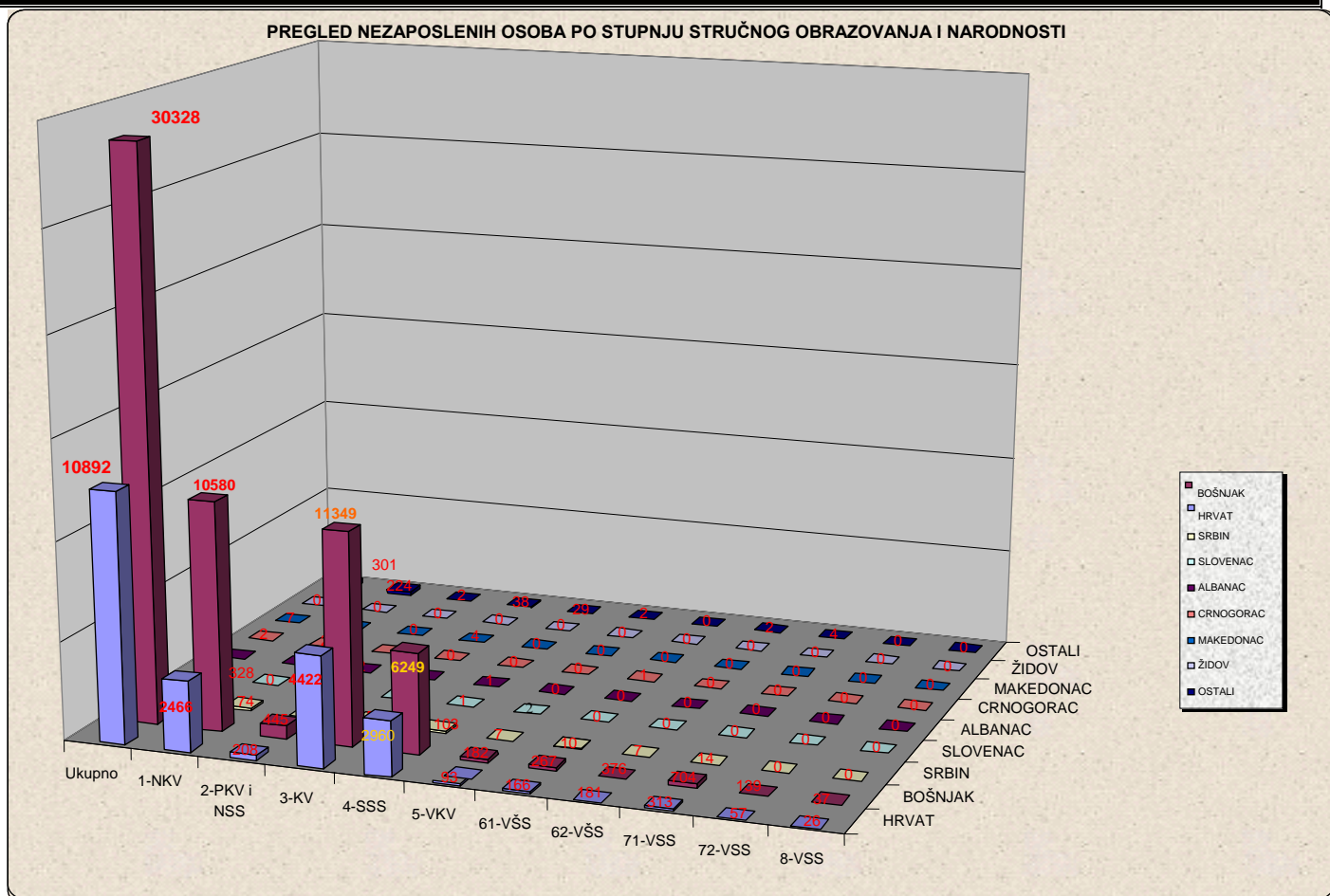
BIRO	Ukupno	N A R O D N O S T								
		Hrvat	Bošnjak	Srbin	Slove- nac	Alba- nac	Crno- gorac	Make- donac	Židov	Ostali
BUGOJNO	6112	633	5412	50	0	1	0	1	0	15
BUSOVAČA	3181	1272	1882	22	1	0	0	0	0	4
DOBRETIĆI	115	115	0	0	0	0	0	0	0	0
DONJI VAKUF	2941	1	2907	13	0	2	0	0	0	18
FOJNICA	2254	579	1652	8	0	0	1	0	0	14
G.VAKUF-USKOPLJE	3250	713	2531	2	0	0	0	0	0	4
JAJCE	3887	1031	2806	48	0	1	0	0	0	1
KISELJAK	2780	1514	1166	36	0	2	1	0	0	61
KREŠEVO	726	573	151	2	0	0	0	0	0	0
NOVI TRAVNIK	4138	1239	2860	31	0	0	0	0	0	8
TRAVNIK	8149	1416	6631	66	1	1	0	2	0	32
VITEZ	4331	1806	2330	50	0	0	0	1	0	144
<b>UKUPNO SBK</b>	<b>41864</b>	<b>10892</b>	<b>30328</b>	<b>328</b>	<b>2</b>	<b>7</b>	<b>2</b>	<b>4</b>	<b>0</b>	<b>301</b>

TABELA 7.

**PREGLED BROJA NEZAPOSLENIH OSOBA NA EVIDENCIJI SLUŽBE  
NA DAN 28.2.2014. GODINE  
- PO STEPEN STRUČNOG OBRAZOVANJA I NARODNOSTI -**

NARODNOST	Ukupno	STEPEN STRUČNOG OBRAZOVANJA									
		1	2	3	4	5	61	62	71	72	8
HRVAT	10892	2466	208	4422	2960	93	166	181	313	57	26
BOŠNJAK	30328	10580	445	11349	6249	182	267	376	704	139	37
SRBIN	328	73	3	112	103	7	10	6	14	0	0
SLOVENAC	2	0	0	1	1	0	0	0	0	0	0
ALBANAC	7	5	1	1	0	0	0	0	0	0	0
CRNOGORAC	2	1	0	0	1	0	0	0	0	0	0
MAKEDONAC	4	0	0	2	1	0	0	0	0	1	0
ŽIDOV	0	0	0	0	0	0	0	0	0	0	0
OSTALI	301	224	2	38	29	2	0	2	4	0	0
<b>UKUPNO SBK</b>	<b>41864</b>	<b>13349</b>	<b>659</b>	<b>15925</b>	<b>9344</b>	<b>284</b>	<b>443</b>	<b>565</b>	<b>1035</b>	<b>197</b>	<b>63</b>

PREGLED NEZAPOSLENIH OSOBA PO STUPNJU STRUČNOG OBRAZOVANJA I NARODNOSTI



**PREGLED BROJA NEZAPOSLENIH OSOBA NA EVIDENCIJI SLUŽBE  
NA DAN 28.2.2014. GODINE  
- PO STEPENU STRUČNOG OBRAZOVANJA -**

BIRO	UKUPNO		STEPEN STRUČNOG OBRAZOVANJA									
			1	2	3	4	5	61	62	71	72	8
BUGOJNO	6112	svega	1943	29	2527	1214	21	89	61	187	19	22
	2732	žena	899	13	930	666	2	49	36	109	15	13
BUSOVAČA	3181	svega	848	106	1215	819	47	17	35	94	0	0
	1498	žena	416	14	457	517	1	13	21	59	0	0
DOBRETIĆI	115	svega	66	4	30	15	0	0	0	0	0	0
	58	žena	30	4	17	7	0	0	0	0	0	0
DONJI VAKUF	2941	svega	891	16	1282	641	3	25	24	50	9	0
	1101	žena	281	1	424	329	0	14	14	31	7	0
FOJNICA	2254	svega	813	40	725	572	8	13	36	36	11	0
	1117	žena	460	7	267	319	0	7	28	21	8	0
G. VAKUF – USKOPLJE	3250	svega	997	51	1391	624	2	35	54	96	0	0
	1381	žena	362	35	512	368	1	20	28	55	0	0
JAJCE	3887	svega	1307	76	1483	827	28	20	53	74	19	0
	1794	žena	646	36	543	462	1	13	36	43	14	0
KISELJAK	2780	svega	697	44	1172	708	9	17	49	56	28	0
	1293	žena	297	14	466	411	1	12	35	38	19	0
KREŠEVO	726	svega	201	3	286	186	1	20	7	15	7	0
	363	žena	109	1	98	120	0	16	5	11	3	0
NOVI TRAVNIK	4138	svega	1310	78	1498	976	63	120	0	86	4	3
	2036	žena	775	43	512	565	1	81	0	55	1	3
TRAVNIK	8149	svega	3132	124	2618	1665	48	52	177	196	100	37
	3292	žena	1313	36	787	818	3	26	102	127	58	22
VITEZ	4331	svega	1144	88	1698	1097	54	35	69	145	0	1
	2147	žena	627	41	668	647	1	23	47	92	0	1
<b>UKUPNO</b>	<b>41864</b>	<b>svega</b>	<b>13349</b>	<b>659</b>	<b>15925</b>	<b>9344</b>	<b>284</b>	<b>443</b>	<b>565</b>	<b>1035</b>	<b>197</b>	<b>63</b>
SBK	18812	žena	6215	245	5681	5229	11	274	352	641	125	39

TABELA 9.

**PREGLED BROJA BRISANIH OSOBA S EVIDENCIJE SLUŽBE  
U MJESECU FEBRUAR 2014. GODINE  
- PO RAZLOZIMA PRESTANKA VOĐENJA EVIDENCIJE -**

BIRO	Ukupno	Žena	RAZLOZI PRESTANKA VOĐENJA EVIDENCIJE									
			1	2	3	4	5	6	7	8	9	10
BUGOJNO	111	54	66	0	0	7	0	0	32	0	5	1
BUSOVAČA	91	38	16	1	1	14	0	0	51	0	6	2
DOBRETIĆI	1	0	1	0	0	0	0	0	0	0	0	0
DONJI VAKUF	51	14	43	0	0	1	0	0	2	0	4	1
FOJNICA	37	16	30	0	1	2	1	0	2	0	1	0
G.VAKUF - USKOPLJE	42	20	21	0	1	1	0	0	3	1	13	2
JAJCE	101	26	50	0	1	2	0	0	45	0	3	0
KISELJAK	56	20	34	0	1	5	0	0	10	0	5	1
KREŠEVO	26	13	17	0	0	0	0	0	4	0	5	0
NOVI TRAVNIK	141	57	94	0	1	4	0	0	33	1	3	5
TRAVNIK	145	41	65	1	3	14	0	0	31	0	27	4
VITEZ	61	23	48	0	1	4	0	0	6	0	2	0
<b>UKUPNO SBK</b>	<b>863</b>	<b>322</b>	<b>485</b>	<b>2</b>	<b>10</b>	<b>54</b>	<b>1</b>	<b>0</b>	<b>219</b>	<b>2</b>	<b>74</b>	<b>16</b>

**LEGENDA :**

- |   |   |
|---|---|
| 1 – zaposlenje                            | 6 – odlazak na odsluženje vojnog roka                         |
| 2 – bavljenje privatnom djelatnošću       | 7 – odustajanje od traženja zaposlenja ( neuredno javljanje ) |
| 3 – uključenje u redovno školovanje       | 8 – izdržavanje kazne zatvora duže od 6 mjeseci               |
| 4 – stjecanje uvjeta za mirovinu          | 9 – preseljenje na područje druge općine                      |
| 5 – stjecanje trajne nesposobnosti za rad | 10 – smrt   |

TABELA 10.

**PREGLED BROJA OSOBA KOJE SU SE ZAPOSILE  
U MJESECU FEBRUAR 2014. GODINE  
- UKUPNO PO STEPENU STRUČNOG OBRAZOVANJA -**

BIRO	Ukupno	Od toga žena	PO STEPENU STRUČNOG OBRAZOVANJA									
			1	2	3	4	5	61	62	71	72	8
BUGOJNO	65	35	7	0	35	18	1	1	0	2	0	1
BUSOVAČA	14	6	0	0	5	8	0	0	0	1	0	0
DOBRETIĆI	1	0	1	0	0	0	0	0	0	0	0	0
DONJI VAKUF	43	10	8	0	21	9	0	0	2	2	1	0
FOJNICA	23	12	3	0	8	9	0	0	1	1	1	0
G.VAKUF - USKOPLJE	14	5	1	0	7	6	0	0	0	0	0	0
JAJCE	49	8	11	0	21	13	0	1	1	1	1	0
KISELJAK	21	7	3	0	8	9	0	0	1	0	0	0
KREŠEVO	11	5	0	0	3	6	0	1	0	0	1	0
NOVI TRAVNIK	67	23	13	0	25	24	1	2	0	2	0	0
TRAVNIK	59	14	10	0	24	20	0	0	0	4	1	0
VITEZ	20	13	1	0	5	11	0	0	0	3	0	0
<b>UKUPNO SBK</b>	<b>387</b>	<b>138</b>	<b>58</b>	<b>0</b>	<b>162</b>	<b>133</b>	<b>2</b>	<b>5</b>	<b>5</b>	<b>16</b>	<b>5</b>	<b>1</b>

TABELA 11.

**PREGLED BROJA KORISNIKA ZDRAVSTVENE ZAŠTITE I NOVČANE NAKNADE  
NA EVIDENCIJI SLUŽBE NA DAN 28.2.2014. GODINE**

BIRO	BROJ NEZAPOSLENIH OSOBA NA DAN 28.2.2014.	BROJ KORISNIKA ZDRAVSTVENE ZAŠTITE			BROJ KORISNIKA NOVČANE NAKNADE				
	Ukupno	Hrvat	Bošnjak	Ostali	Ukupno	Hrvat	Bošnjak	Ostali	Ukupno
BUGOJNO	6112	194	1937	22	2153	21	118	5	144
BUSOVAČA	3181	622	872	10	1504	41	22	0	63
DOBRETIĆI	115	23	0	0	23	1	0	0	1
DONJI VAKUF	2941	1	1195	5	1201	0	83	1	84
FOJNICA	2254	197	613	5	815	33	42	1	76
G.VAKUF - USKOPLJE	3250	235	1035	1	1271	23	36	0	59
JAJCE	3887	441	1064	22	1527	29	54	0	83
KISELJAK	2780	547	544	35	1126	55	34	1	90
KREŠEVO	726	227	59	0	286	31	3	0	34
NOVI TRAVNIK	4138	539	1249	16	1804	53	64	2	119
TRAVNIK	8149	481	2264	37	2782	43	200	4	247
VITEZ	4331	651	883	70	1604	69	52	3	124
<b>UKUPNO SBK</b>	<b>41864</b>	<b>4158</b>	<b>11715</b>	<b>223</b>	<b>16096</b>	<b>399</b>	<b>708</b>	<b>17</b>	<b>1124</b>

TABELA 12.

**PREGLED BROJA NEZAPOSLENIH DEMOBILISANIH BORACA,  
ČLANOVA PORODICA POGINULIH ILI NESTALIH BORACA  
ODB.OSLOBODILAČKOG RATA I DR.  
NA DAN 28.2.2014. GODINE**

BIRO	Ukupno	Demobilisani boraca	Član porodice		Ratni vojni invalidi	Invalidi civilne žrtve rata	Ostali invalidi
			Poginulog	Nestalog			
BUGOJNO	1619	1497	25	1	80	1	15
BUSOVAČA	1155	1000	72	2	68	2	11
DOBRETIĆI	40	29	0	0	8	1	2
DONJI VAKUF	818	761	14	0	38	0	5
FOJNICA	571	482	24	0	58	1	6
G.VAKUF-USKOPLJE	1141	928	101	0	88	4	20
JAJCE	960	859	27	0	56	3	15
KISELJAK	751	678	22	0	43	0	8
KREŠEVO	111	100	4	0	5	0	2
NOVI TRAVNIK	1062	841	117	0	76	1	27
TRAVNIK	2338	2089	106	1	110	7	25
VITEZ	1138	934	89	0	93	1	21
<b>UKUPNO SBK</b>	<b>11704</b>	<b>10198</b>	<b>601</b>	<b>4</b>	<b>723</b>	<b>21</b>	<b>157</b>

**PREGLED ODNOSA REGISTRIRANIH ZAPOSLENIH/NEZAPOSLENIH U SBK NA DAN 28.2.2014. GODINE  
- USPOREDBA S prethodnim mjesecom -**

B I R O	Broj stanovnika po popisu iz 1991. god.	Broj registriranog radno neaktivnog stanovništva (28.2.2014.)				Broj registriranih radno sposobnih			Broj zaposlenih po evidenciji F PU			% zaposlenih od reg. rad. sposobn.	Broj nezaposlenih po evidenciji Službe			Stopa nezaposlenosti	
		Studenti	Učenici	Penzioneri	Ukupno (3+4+5)	31.1. 2014.	28.2. 2014.	INDEX 8/7	31.1. 2014.	28.2. 2014.	INDEX 11/10		31.1.2014.	28.2.2014.	INDEX 15/14	31.1. 2014.	28.2. 2014.
1	2	3	4	5	6	7	8	9	10	11	12	13	14	15	16	17	18
BUGOJNO	46889	675	4819	3896	9390	11174	11198	100,2	5085	5086	100,0	45,4	6089	6112	100,4	54,5	54,6
BUSOVAČA	18879	106	2492	2300	4898	5897	5840	99,0	2659	2659	100,0	45,5	3238	3181	98,2	54,9	54,5
DOBRETIĆI	2150	2	16	33	51	171	176	102,9	61	61	100,0	34,7	110	115	104,6	64,3	65,3
DONJI VAKUF	24544	260	2015	2084	4359	4841	4857	100,3	1894	1916	101,2	39,4	2947	2941	99,8	60,9	60,6
FOJNICA	16296	250	1340	2404	3994	4640	4659	100,4	2395	2405	100,4	51,6	2245	2254	100,4	48,4	48,4
GORNJI VAKUF - USKOPLJE	25181	500	2859	2897	6256	6051	6041	99,8	2792	2791	100,0	46,2	3259	3250	99,7	53,9	53,8
JAJCE	45007	450	3455	3020	6925	7278	7263	99,8	3367	3376	100,3	46,5	3911	3887	99,4	53,7	53,5
KISELJAK	24164	315	2150	2740	5205	6929	6930	100,0	4155	4150	99,9	59,9	2774	2780	100,2	40,0	40,1
KREŠEVO	6731	145	720	951	1816	1881	1867	99,3	1148	1141	99,4	61,1	733	726	99,0	39,0	38,9
NOVI TRAVNIK	30713	260	3456	3620	7336	8820	8806	99,8	4599	4668	101,5	53,0	4221	4138	98,0	47,9	47,0
TRAVNIK	70747	4253	9001	8954	22208	19251	19405	100,8	11114	11256	101,3	58,0	8137	8149	100,1	42,3	42,0
VITEZ	27859	493	4311	4351	9155	10030	10063	100,3	5717	5732	100,3	57,0	4313	4331	100,4	43,0	43,0
<b>UKUPNO SBK</b>	<b>339162</b>	<b>7709</b>	<b>36634</b>	<b>37250</b>	<b>81593</b>	<b>86963</b>	<b>87105</b>	<b>100,2</b>	<b>44986</b>	<b>45241</b>	<b>100,6</b>	<b>51,9</b>	<b>41977</b>	<b>41864</b>	<b>99,7</b>	<b>48,3</b>	<b>48,1</b>